МИНИСТЕРСТВО ОБРАЗОВАНИЯ, НАУКИ И ПО ДЕЛАМ МОЛОДЕЖИ КАБАРДИНО-БАЛКАРСКОЙ РЕСПУБЛИКИ

ГБОУ ДПО «КАБАРДИНО-БАЛКАРСКИЙ РЕСПУБЛИКАНСКИЙ ЦЕНТР НЕПРЕРЫВНОГО ПРОФЕССИОНАЛЬНОГО РАЗВИТИЯ»

Анализ результатов государственной итоговой аттестации

выпускников 9-х классов образовательных организаций Кабардино-Балкарской Республики в 2014 году

Информационный сборник

Нальчик
2014

УДК 31 (311.313)
ББК 65.051.5

Руководитель редакционной группы	Емузова Н.Г., министр образования, науки и по делам молодёжи КБР, доктор педагогических наук, профессор
Ответственный за выпуск	Кушчетеров А. В., директор ГБОУ ДПО «Кабардино-Балкарский республиканский центр непрерывного профессионального развития»
Редакционная группа	Таппасханова М. Б., Аталиков О. Х., Шилина Н. В., Варквасова Е. А., Ванина Н. С.

Анализ результатов государственной итоговой аттестации выпускников 9-х классов образовательных организаций Кабардино-Балкарской Республики в 2014 году: Информационный сборник. – Нальчик, ГБОУ ДПО « КБРЦНПР», 2014 г. – 90 с.

В настоящем сборнике представлены материалы, характеризующие результаты государственной итоговой аттестации выпускников 9-х классов Кабардино-Балкарской Республики в 2014 году в разрезах: предметы – административно-территориальные единицы – образовательные организации.

Сборник предназначен для руководителей и специалистов органов муниципальных районов и городских округов КБР, осуществляющих управление в сфере образования, руководителей и педагогических коллективов образовательных организаций республики для использования в профессиональной деятельности.

© Министерство образования, науки и по делам молодежи Кабардино-Балкарской Республики, 2014
© Государственное бюджетное образовательное учреждение дополнительного профессионального образования «Центр непрерывного профессионального развития», 2014

ОГЛАВЛЕНИЕ

Общие сведения 5

Сведения о результатах государственной итоговой аттестации выпускников 9-х классов в форме государственного выпускного экзамена 7

Сведения о результатах государственной итоговой аттестации выпускников 9-х классов в форме основного государственного экзамена .. 8

Анализ результатов выпускников 9-х классов по русскому языку и математике в форме основного государственного экзамена 11

Анализ результатов участников ГИА по русскому языку 11

Анализ результатов участников ГИА по математике 31

Результаты работы конфликтной комиссии 57

Кластерный анализ результатов основного государственного экзамена по двум обязательным предметам 59

Приложение 1. Результаты выпускников образовательных организаций Кабардино-Балкарской Республики по русскому языку и математике в разрезе административно-территориальных единиц 63

Приложение 2. Результаты по русскому языку и математике выпускников образовательных организаций, подведомственных Министерству образования, науки и по делам молодежи Кабардино-Балкарской Республики 89

Перечень условных обозначений, сокращений и терминов

ГЭК	Государственная экзаменационная комиссия
ГИА	Государственная итоговая аттестация обучающихся, освоивших основные общеобразовательные программы основного общего образования
ГВЭ	Государственный выпускной экзамен
КИМ	Контрольный измерительный материал
КК	Конфликтная комиссия
Минобрнауки России	Министерство образования и науки Российской Федерации
Минобрнауки КБР (МОН КБР)	Министерство образования, науки и по делам молодежи Кабардино-Балкарской Республики
ОО	Образовательная организация
ОГЭ	Основной государственный экзамен
ППЭ	Пункт проведения государственной итоговой аттестации
РЦОИ	Региональный центр обработки информации
Рособрнадзор	Федеральная служба по надзору в сфере образования и науки
ФЦТ	Федеральное государственное бюджетное учреждение «Федеральный центр тестирования»
ФИПИ	Федеральное государственное бюджетное учреждение «Федеральный институт педагогических измерений
ГБОУ ДПО	Государственное образовательное учреждение дополнительного профессионального образования

Общие сведения

Государственная итоговая аттестация выпускников 9-х классов образовательных организаций Кабардино-Балкарской Республики по образовательным программам основного общего образования проводилась в период с 28 мая по 19 июня 2014 года в соответствии с нормативными документами, принятыми на федеральном, республиканском и муниципальном уровнях, в сроки, установленные Приказом Министерства образования и науки РФ от 25 марта 2014 года № 228 «Об утверждении единого расписания и продолжительности проведения основного государственного экзамена по каждому учебному предмету в 2014 году».

Для обеспечения организации и соблюдения технологии проведения ОГЭ в республике была проведена поэтапная работа:

- созданы рабочие группы по организации и проведению ГИА на республиканском и муниципальном уровнях;
- утверждены составы республиканской и территориальных (муниципальных) экзаменационных комиссий;
- на базе ГБОУ ДПО «Кабардино-Балкарский республиканский центр непрерывного профессионального развития» была организована работа регионального центра обработки информации проведения ГИА;
- отработаны организационно-территориальные схемы проведения ОГЭ;
- обучены все категории должностных лиц, привлеченных к проведению ОГЭ, а именно: 54 руководителя ППЭ, 2166 организаторов, 448 экспертов-предметников. По результатам обучения проведено тестирование всех категорий лиц, задействованных в организации и проведении ОГЭ, с выдачей соответствующих сертификатов;
- организована работа «горячей линии» для населения по вопросам государственной (итоговой) аттестации в рамках формирования психологической готовности к сдаче выпускниками экзаменов в форме ОГЭ и оперативного решения текущих вопросов;
- в целях повышения ответственности должностных лиц за нарушение установленного порядка, исключения факторов влияния на результаты ОГЭ все ответственные лица, привлеченные к проведению ОГЭ, ознакомлены с нормативно-правовыми документами, регламентирующими порядок проведения основного государственного экзамена;

Для обеспечения открытости процедур основного государственного экзамена, а также для исключения влияния субъективных факторов на порядок и процедуру проведения ОГЭ, использовались механизмы общественного контроля, такие как:

- институт уполномоченных представителей государственной экзаменационной комиссии КБР, осуществляющий координацию и контроль за проведением ОГЭ;
- республиканская и муниципальные конфликтные комиссии, сформированные для соблюдения единых требований и разрешения

спорных вопросов при оценивании экзаменационных работ, защиты прав участников ОГЭ.

В состав названных структур входили представители государственных и муниципальных органов власти, политических партий, общественных объединений, образовательных организаций, родительской общественности.

В качестве общественных наблюдателей за проведением ОГЭ было привлечено 108 человек, уполномоченных ГЭК – 126 человек.

К государственной итоговой аттестации из 7973 выпускников 9-х классов образовательных организаций республики не было допущено 68 человек, 24 выпускника не явились на экзамены.

Основной государственный экзамен в Кабардино-Балкарской Республике в 2014 году проводился в 54 пунктах проведения экзаменов по 13 образовательным предметам. Всего в форме основного государственного экзамена в 2014 году ГИА прошли **7 679** выпускников 9-х классов, по заключениям республиканской психолого-медико-педагогической комиссии 202 выпускника сдавали ГИА в форме государственного выпускного экзамена (ГВЭ) в «щадящем режиме». Всего в 2014 году организовано и проведено 16 628 человеко-экзаменов.

Общие сведения о выпускниках 9-х классов образовательных организаций республики, допущенных и не допущенных к государственной итоговой аттестации в форме ОГЭ или ГВЭ, в разрезе административно-территориальных единиц представлены в таблице 1.

Таблица 1

№ п/п	Административно-территориальная единица/ подведомственные МОН КБР образовательные организации	Количество выпускников				
		ВСЕГО	Сдавали в форме ОГЭ	Сдавали в форме ГВЭ	не допущенных к ГИА	не явившихся на экзамены
1	г.о. Баксан	2188	2122	48	17	1
2	г.о. Нальчик	577	529	12	29	7
3	г.о. Прохладный	534	516	18	0	0
4	Баксанский район	704	692	9	3	0
5	Зольский район	439	435	4	0	0
6	Лескенский район	295	290	5	0	0
7	Майский район	381	373	8	0	0
8	Прохладненский район	460	438	3	19	0
9	Терский район	401	375	26	0	0
10	Урванский район	267	252	12	0	3
11	Чегемский район	649	634	11	0	4
12	Черекский район	270	259	10	0	1
13	Эльбрусский район	611	570	34	0	7
14	ОО, подведомственные МОН КБР	197	194	2	0	1
ВСЕГО:		**7973**	**7679**	**202**	**68**	**24**

Сведения о результатах государственной итоговой аттестации выпускников 9-х классов в форме государственного выпускного экзамена

В 2014 году 202 выпускника 9-х классов образовательных организаций республики по заключениям республиканской психолого-медико-педагогической комиссии сдавали выпускные испытания в форме государственного выпускного экзамена с учетом особенностей их психофизического развития, индивидуальных возможностей и состояния здоровья.

Решением региональной государственной экзаменационной комиссии организация и проведение государственной итоговой аттестации в форме ГВЭ в соответствии с Порядком проведения государственной итоговой аттестации по образовательным программам основного общего образования, утвержденным приказом Минобрнауки России от 25.12.2013 № 1394, были переданы муниципальным территориальным экзаменационным комиссиям.

При проведении экзамена для участников с ограниченными возможностями здоровья на пунктах присутствовали ассистенты, которые оказывали экзаменуемым необходимую техническую помощь с учетом индивидуальных возможностей выпускников.

Результаты государственной итоговой аттестации признаются удовлетворительными в случае, если выпускник при сдаче государственного выпускного экзамена по математике и русскому языку получил отметку не ниже удовлетворительной («три»).

Результаты ГИА по двум обязательным учебным предметам (русский язык и математика) в форме ГВЭ в разрезе административно-территориальных единиц представлены в таблице 2

Таблица 2

№ п/п	Административно-территориальная единица	всего выпускников	математика				русский язык			
			оценка				оценка			
			«2»	«3»	«4»	«5»	«2»	«3»	«4»	«5»
1.	г.о. Баксан	50	-	15	19	16	-	19	19	12
2.	г.о. Нальчик	12	-	10	2	-	-	9	3	-
3.	г.о. Прохладный	18	-	12	4	2	-	11	6	1
4.	Баксанский район	9	-	8	1	-	-	7	2	-
5.	Зольский район	3	-	3	-	-	-	2	1	-
6.	Лескенский район	12	-	5	5	2	-	10	-	2
7.	Майский район	10	-	9	1	-	-	5	5	-
8.	Прохладненский район	4	-	4	-	-	-	4	-	-
9.	Терский район	26	-	20	5	1	-	23	3	-
10.	Урванский район	8	-	6	2	-	-	7	1	-
11.	Чегемский район	5	-	2	3	-	-	3	2	-
12.	Черекский район	11	-	11	-	-	-	10	1	-
13.	Эльбрусский район	34	-	28	5	1	-	29	5	-
ИТОГО		**202**	**0**	**133**	**47**	**22**	**0**	**139**	**48**	**15**

По результатам проведенных государственных выпускных экзаменов по двум обязательным предметам все выпускники успешно прошли государственную итоговую аттестацию по образовательным программам основного общего образования и получили аттестат.

Сведения о результатах государственной итоговой аттестации выпускников 9-х классов в форме основного государственного экзамена

Основной государственный экзамен по двум обязательным предметам (русский язык и математика) сдавали 7679 выпускников 9-х классов образовательных организаций республики. Средний балл по республике по результатам проверки экзаменационных работ составил:

по русскому языку – 3,72 балла,

по математике – 3,65 балла.

Информация о средних баллах по русскому языку и математике в разрезе административно-территориальных единиц представлена на диаграммах 1 и 2, соответственно.

Диаграмма 1

Информация о средних баллах выпускников 9-х классов по русскому языку в разрезе административно-территориальных единиц (по убыванию показателя)

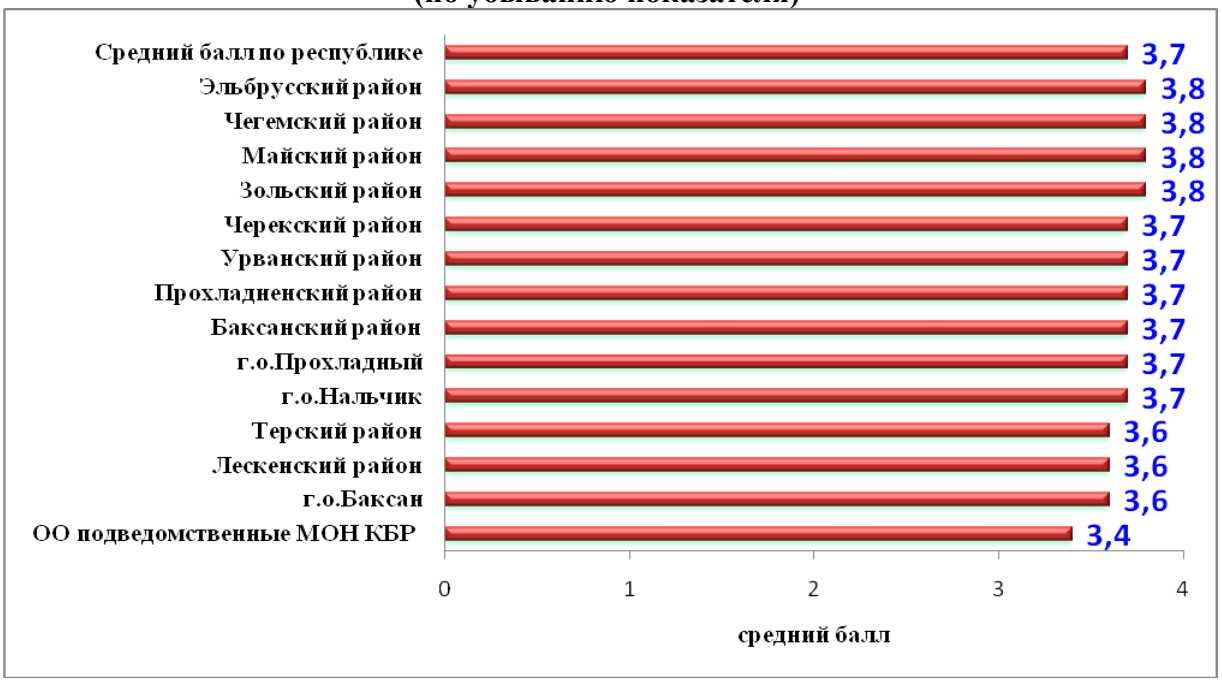

Диаграмма 2

Информация о средних баллах выпускников 9-х классов по математике в разрезе административно-территориальных единиц

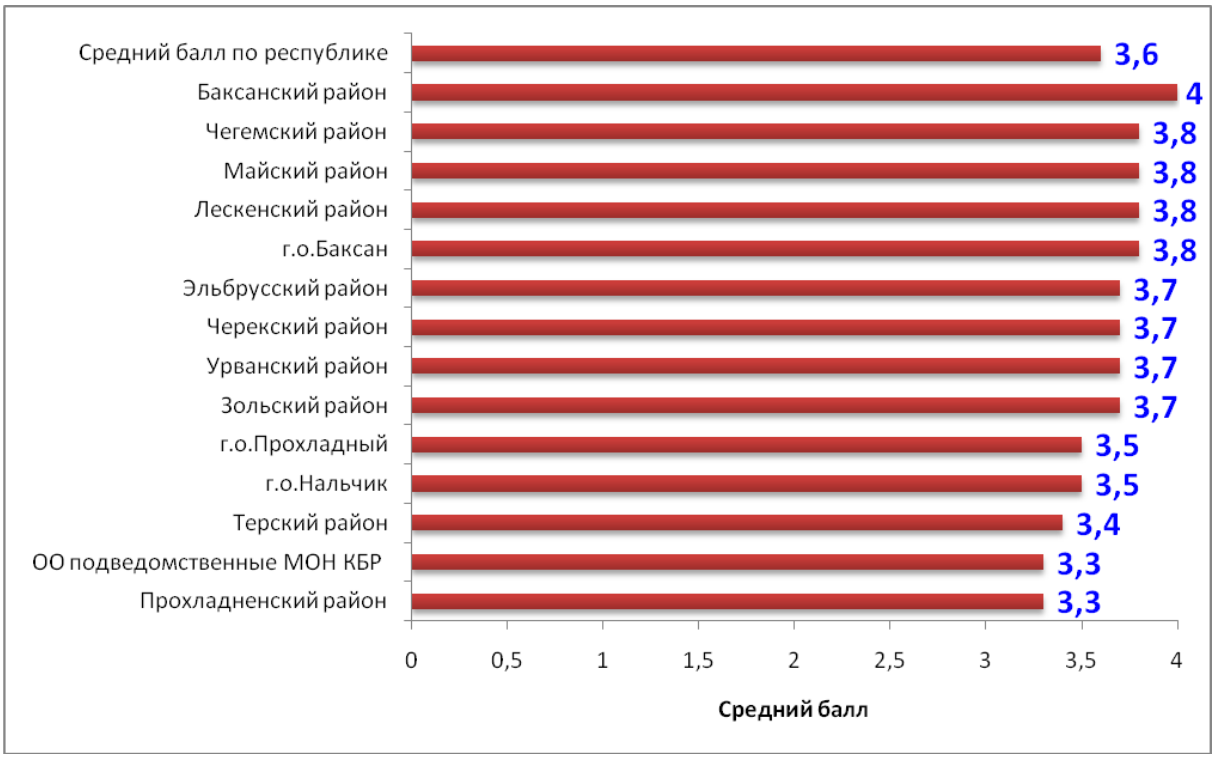

По результатам ГИА в форме ОГЭ 63 обучающихся не набрали минимальное количество баллов по одному или более обязательным предметам (русский язык и математика) показали неудовлетворительный результат по одному из этих предметов в дополнительные сроки и не получили аттестат об основном общем образовании. Из них 37 выпускников не преодолели минимальный порог по двум предметам. Сведения о выпускниках 9-х классов, не получивших аттестат об основном общем образовании в разрезе административно-территориальных единиц, представлены в таблице 3.

Кроме двух обязательных дисциплин, основной государственный экзамен проводился по 11 образовательным предметам по выбору выпускников. В сдаче экзаменов по выбору приняли участие 866 выпускников, из которых 761 преодолели минимальный порог, установленный Рособрнадзором РФ. Средние баллы выпускников образовательных организаций республики по каждому из предметов по выбору представлены на диаграмме 3 и в таблице 4.

Таблица 3

Сведения об обучающихся образовательных организаций КБР, не получивших аттестат об окончании основного общего образования в 2014 г.

№ п/п	Административно-территориальная единица/подведомственные МОН КБР образовательные организации	Количество выпускников, не преодолевших порог по одному и более обязательному предмету (чел.)
1	г.о. Баксан	30
2	г.о. Нальчик	19
3	г.о. Прохладный	0
4	Баксанский район	0
5	Зольский район	0
6	Лескенский район	0
7	Майский район	0
8	Прохладненский район	0
9	Терский район	1
10	Урванский район	0
11	Чегемский район	0
12	Черекский район	0
13	Эльбрусский район	0
14	Образовательные организации, подведомственные МОН КБР	13
ИТОГО		**63**

Диаграмма 3

Средние баллы выпускников образовательных организаций республики по учебным предметам по выбору

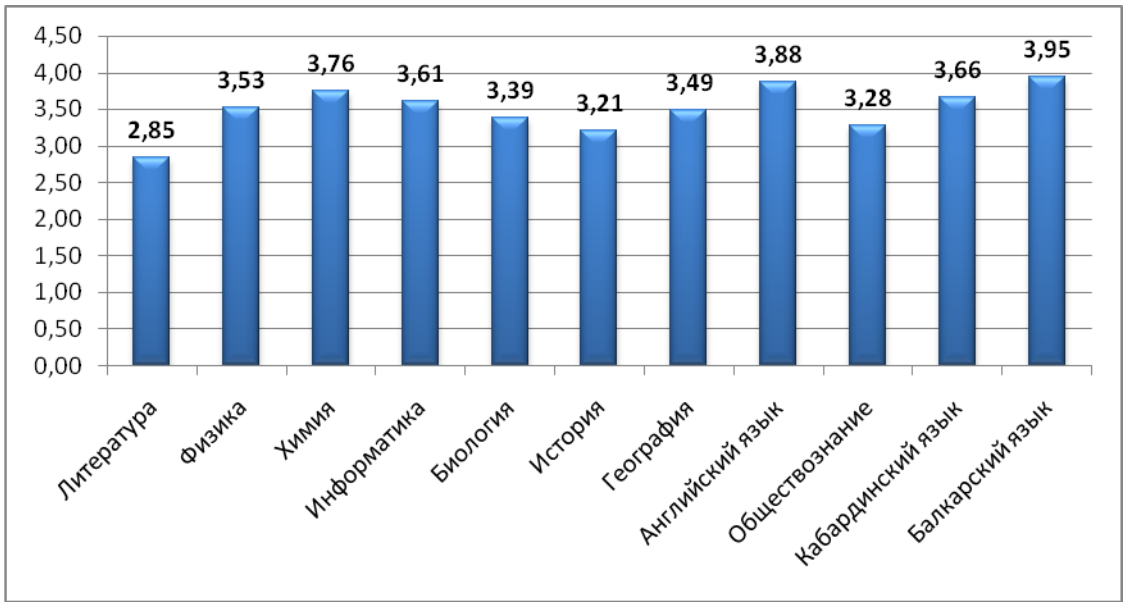

Таблица 4

Результаты экзаменов по учебным предметам по выбору выпускников 9-х классов

Предмет	Количество участников	Преодолели минимальный порог		Не преодолели минимальный порог		Средний балл
		Кол-во	%	Кол-во	%	
Литература	66	34	51,52	32	48,48	**2,85**
Физика	66	64	96,97	2	3,03	**3,53**
Химия	58	46	79,31	12	20,69	**3,76**
Информатика	38	36	94,74	2	5,26	**3,61**
Биология	131	99	75,57	32	24,43	**3,39**
История	48	32	66,67	16	33,33	**3,21**
География	72	48	66,67	24	33,33	**3,49**
Английский язык	16	12	75,00	4	25,00	**3,88**
Обществознание	219	145	66,21	74	33,79	**3,28**
Родные языки	152	140	94,5	12	10,62	**3,74**

Анализ полученных результатов требует обратить особое внимание на крайне низкий средний балл по литературе. Кроме того, данные по образовательным организациям республики свидетельствуют о высокой доле выпускников, не преодолевших минимальные пороги баллов по предметам по выбору.

Анализ результатов выпускников 9-х классов по русскому языку и математике в форме основного государственного экзамена

Анализ результатов участников ГИА по русскому языку

Основной государственный экзамен по русскому языку сдавали **7679** выпускников 9-х классов образовательных организаций республики. Минимальный порог для успешного прохождения государственной итоговой аттестации в новой форме по русскому языку, утвержденный приказом Министерства образования, науки и по делам молодежи КБР от 29.04.2014 г. № 534, составил 17 баллов. Максимальное количество баллов за экзаменационную работу по шкале, установленной Федеральным институтом педагогических измерений (ФИПИ), составляло 42 балла.

Экзаменационная работа состояла из трёх частей. Каждая часть была ориентирована на проверку определенного вида познавательно-речевой деятельности: слушание, чтение, письмо.

Из 7679 выпускников 54 не преодолели минимальный порог баллов, необходимый для успешного прохождения ГИА, что составляет 0,7 % от общего числа участников.

Отметку «три» получили 42,3 % выпускников.
Отметку «четыре» получили 36,8 % выпускников.
Отметку «пять» получили 20,5 % выпускников.
Средний балл по русскому языку по республике составил – **3,7.**

Анализ результатов основного государственного экзамена по русскому языку проводился в соответствии со спецификацией заданий стандартизированной формы, разработанной ФИПИ, которая включала в себя задания с выбором ответа, а также с кратким и развернутым вариантами ответов. Подробный анализ выполнения заданий каждой из трех частей экзаменационной работы приведен в таблицах 5-8.

Таблица 5

Анализ выполнения заданий части А

Тип задания	Контролируемые элементы	% выпускников,	
		справившихся с заданием	не справившихся с заданием
А1	Текст как речевое произведение. Смысловая и композиционная целостность текста. Анализ текста	86,51	13,49
А2	Анализ текста. Лексическое значение слова	88,62	11,38
А3	Выразительные средства лексики и фразеологии. Анализ средств выразительности	77,58	22,42
А4	Фонетика. Звуки и буквы. Фонетический анализ слова	85,09	14,91
А5	Правописание корней. Правописание словарных слов	85,30	14,70
А6	Правописание приставок. Слитное, дефисное, раздельное написание	88,79	11,21
А7	Правописание суффиксов различных частей речи(кроме -Н-/-НН-). Правописание -Н- и -НН- в различных частях речи. Правописание личных окончаний глаголов и суффиксов причастий настоящего времени	87,16	12,84

Представленные в таблице данные свидетельствуют о том, что с выполнением заданий части А экзаменационной работы 85,6 % участников экзамена справились. При этом очевидно, что с тестовой частью учащиеся справляются, в среднем, хорошо.

Таблица 6

Анализ выполнения заданий части В

Тип задания	Контролируемые элементы	% выпускников	
		справившихся с заданием	не справившихся с заданием
В1	Лексика и фразеология. Синонимы. Фразеологические обороты. Группы слов по происхождению и употреблению	82,05	17,95
В2	Словосочетание	90,18	9,82
В3	Предложение. Грамматическая	88,21	11,79

Тип задания	Контролируемые элементы	% выпускников	
		справившихся с заданием	не справившихся с заданием
	(предикативная) основа предложения. Подлежащее и сказуемое как главные члены предложения		
B4	Осложненное простое предложение	85,71	14,29
B5	Пунктуационный анализ. Знаки препинания в предложениях со словами и конструкциями, грамматически не связанными с членами предложения	90,78	9,22
B6	Синтаксический анализ сложного предложения	88,21	11,79
B7	Пунктуационный анализ. Знаки препинания в сложносочиненном и в сложноподчиненном предложении	79,98	20,02
B8	Синтаксический анализ сложного предложения	88,29	11,71
B9	Сложные предложения с разными видами связи между частями	81,94	18,06

Анализ выполнения части B показывает, что затруднение вызывают задания B1, в котором нужно подобрать точный синоним, соответствующий ответу, B4 – работа с осложненным простым предложением, B7 – выполнение пунктуационного анализа предложения, задание B9 – работа со сложными предложениями.

Содержательная структура экзаменационной работы части С.

Часть С состояла из двух типов творческих работ:

С1 – сжатое изложение. Основными условиями успешного выполнения речевой задачи, связанной со сжатием информации, являются:

– умение слушать;
– владение навыками сокращения текста;
– умение письменно передавать обработанную информацию.

С2 – сочинение на лингвистическую тему. Данное задание проверяет коммуникативную компетенцию выпускников, в частности, умение строить собственное высказывание в соответствии с заданным типом речи. При этом особое внимание уделялось умению извлекать из прочитанного текста соответствующую информацию для аргументации своих утверждений.

Таблица 7

Анализ проверки изложений выпускников

№	Критерии оценивания сжатого изложения	кол-во учащихся справившихся	% полностью справились	% частично
ИК1	Содержание изложения	99,1	81,23	17,78
ИК2	Сжатие исходного текста	98,39	25,93	19,73
ИК3	Смысловая цельность, речевая связность и последовательность изложения	93,01	52,75	40,25
ИК1-ИК3		**Полностью справились 0 выпускников (7 баллов из 7 баллов)**		

Данные, приведенные в таблице 7, показывают, что выпускники владеют навыками написания сжатого изложения, видят абзацы, умеют выстраивать текст в логической последовательности, но необходимо обратить внимание учителей русского языка и литературы на проблемы, возникающие у выпускников по сжатию исходного текста, по сохранению его речевой связности и последовательного изложения.

Задание С2 части III было направлено на оценивание коммуникативной компетенции выпускников: умение строить собственное высказывание в соответствии с типом речи (рассуждение на лингвистическую тему), а также способность аргументировать своё утверждение на теоретическом уровне, используя прочитанный текст. Анализ результатов выполнения выпускниками задания С2 представлен в таблице 8.

В письменных ответах выпускников прослеживаются типичные ошибки и затруднения, выраженные в неумении подбирать аргументы для доказательства своих утверждений, формулировать свою точку зрения по поводу данного высказывания и использовать средства связи между частями текста.

Таблица 8

Анализ результатов проверки сочинений выпускников на лингвистическую тему

№	Критерий оценивания	Кол-во выпускников, справившихся с заданиями	% выпускников, справившихся частично с предложенными заданиями	% выпускников, получивших максимальное кол-во баллов
ГК1	Наличие обоснованного ответа на поставленный вопрос	73,16	42,49	30,67
ГК2	Наличие примеров аргументов	77,74	45,45	32,30
ГК3	Смысловая цельность, речевая связность и последовательность сочинения	89,44	48,12	41,32
ГК4	Композиционная стройность работы	97,67	39,32	58,35
ГК1-ГК4		**Полностью справились 0 % (9 баллов из 9)**		

Результаты основного государственного экзамена по русскому языку выпускников образовательных организаций Кабардино-Балкарской Республики, расставленных по рейтингу в порядке убывания среднего балла, представлены в таблице 9.

Таблица 9

Результаты основного государственного экзамена по русскому языку выпускников 9-х классов в разрезе образовательных организаций

№	Наименование образовательной организации	Кол-во выпускников, получивших отметку				% успеваемости	% качества	Средний балл
		«5»	**«4»**	**«3»**	**«2»**			
1.	Муниципальная общеобразовательная организация «Средняя общеобразовательная школа № 4» с. п. Нижний Куркужин	10	4	1	0	100	93	**4,6**
2.	Средняя общеобразовательная школа с. п. Кара-Су	3	2	0	0	100	100	**4,6**
3.	МОУ «Средняя общеобразовательная школа» с. В. Баксан	2	2	0	0	100	100	**4,5**
4.	МОУ «Средняя общеобразовательная школа» с. Бедык	3	3	0	0	100	100	**4,5**
5.	Муниципальная казенная общеобразовательная организация «Лицей № 2» г.о. Нальчик	72	77	11	0	100	93	**4,4**
6.	Муниципальная общеобразовательная организация «Гимназия № 1 г. г.п. Майского»	30	24	9	0	100	86	**4,3**
7.	Муниципальная казенная общеобразовательная организация «Гимназия № 14» г.о. Нальчик	41	40	16	0	100	84	**4,3**
8.	Муниципальная казенная общеобразовательная организация «Средняя общеобразовательная школа № 12» г.о. Нальчик	19	8	8	1	97	75	**4,3**
9.	Муниципальная общеобразовательная организация «Средняя общеобразовательная школа № 14 г.п. Майского»	13	16	3	0	100	91	**4,3**
10.	Государственная казенная общеобразовательная организация «Лицей для одаренных детей»	5	5	2	0	100	83	**4,3**
11.	Муниципальная общеобразовательная организация «Средняя общеобразовательная школа № 18» г.о. Нальчик	33	20	21	0	100	72	**4,2**
12.	Муниципальная казенная общеобразовательная организация «Средняя общеобразовательная школа с. Учебного»	7	13	3	0	100	87	**4,2**
13.	Муниципальная казенная общеобразовательная организация «Лицей № 1» г.п. Нарткала	26	45	12	0	100	86	**4,2**
14.	Муниципальная казенная общеобразовательная организация «Средняя общеобразовательная школа № 1» с. п. Чегем Второй	12	7	7	0	100	73	**4,2**

№	Наименование образовательной организации	Кол-во выпускников, получивших отметку				% успеваемости	% качества	Средний балл
		«5»	**«4»**	**«3»**	**«2»**			
15.	МОУ «Средняя общеобразовательная школа» п. Нейтрино	3	1	2	0	100	67	**4,2**
16.	Муниципальная казенная общеобразовательная организация «Средняя общеобразовательная школа № 1» г. п. Залукокоаже	20	17	17	0	100	69	**4,1**
17.	Муниципальная казенная общеобразовательная организация «Средняя общеобразовательная школа с. Прималкинского»	18	17	12	0	100	74	**4,1**
18.	Муниципальная казенная общеобразовательная организация «Средняя общеобразовательная школа № 9 с углубленным изучением отдельных предметов» г. о. Нальчик	40	56	24	0	100	80	**4,1**
19.	Муниципальная бюджетная общеобразовательная организация «Лицей № 3» г.о. Прохладный	39	46	25	1	99	77	**4,1**
20.	Муниципальная казенная общеобразовательная организация «Средняя общеобразовательная школа № 2» с. п. Малка	11	9	7	0	100	74	**4,1**
21.	Муниципальная казенная общеобразовательная организация «Средняя общеобразовательная школа № 1» с.п. Нартан	14	11	12	0	100	68	**4,1**
22.	МОУ «Средняя общеобразовательная школа № 3» с.п. Кенделен	5	6	4	0	100	73	**4,1**
23.	Средняя общеобразовательная школа имени Чеченова Ш.Ш. с. п. Кашхатау	14	18	9	0	100	78	**4,1**
24.	Муниципальная казенная общеобразовательная организация «Гимназия № 29» г. о. Нальчик	23	42	16	0	100	80	**4,1**
25.	МОУ «Средняя общеобразовательная школа» с.п. Эльбрус	5	9	4	0	100	78	**4,1**
26.	Муниципальная казенная общеобразовательная организация «Средняя общеобразовательная школа № 1» с.п. Малка	12	6	9	0	100	67	**4,1**
27.	Муниципальная казенная общеобразовательная организация «Средняя общеобразовательная школа № 1 им. Паштова С. А. г.о. Баксана»	28	22	27	0	100	65	**4,0**
28.	Муниципальная казенная общеобразовательная организация «Средняя общеобразовательная школа им. П.П. Грицая ст. Солдатской»	10	27	11	0	100	77	**4,0**
29.	Муниципальная казенная общеобразовательная организация «Средняя общеобразовательная школа № 1» с. п. Шалушка	25	22	26	0	100	64	**4,0**
30.	Муниципальная казенная общеобразовательная организация «Средняя общеобразовательная школа № 6 с углубленным изучением отдельных	27	23	25	0	100	67	**4,0**

№	Наименование образовательной организации	Кол-во выпускников, получивших отметку				% успеваемости	% качества	Средний балл
		«5»	«4»	«3»	«2»			
	предметов» г.о. Нальчик							
31.	Муниципальная казенная общеобразовательная организация «Гимназия № 1» г.о. Нальчик	11	17	10	0	100	74	**4,0**
32.	Муниципальная казенная общеобразовательная организация «Средняя общеобразовательная школа ст. Екатериноградской»	7	17	7	0	100	77	**4,0**
33.	МОУ «Гимназия № 5» г.п. Тырныауз	11	15	11	0	100	70	**4,0**
34.	Муниципальная казенная общеобразовательная организация «Средняя общеобразовательная школа» с. п. Батех	4	3	4	0	100	64	**4,0**
35.	Муниципальная казенная общеобразовательная организация «Средняя общеобразовательная школа № 2» с. п. Старый Черек	9	11	10	0	100	67	**4,0**
36.	Муниципальная казенная общеобразовательная организация «Средняя общеобразовательная школа № 1» с.п. Лечинкай	6	10	7	0	100	70	**4,0**
37.	Муниципальная казенная общеобразовательная организация «Средняя общеобразовательная школа № 6» г. п. Нарткала	8	15	9	0	100	72	**4,0**
38.	Муниципальная казенная общеобразовательная организация «Средняя общеобразовательная школа» с. п. Залукодес	4	10	4	0	100	78	**4,0**
39.	Муниципальная казенная общеобразовательная организация «Средняя общеобразовательная школа» с. п. Камлюко	6	15	5	0	100	81	**4,0**
40.	Муниципальная общеобразовательная организация «Средняя общеобразовательная школа» с. п. Псыхурей	8	17	9	0	100	74	**4,0**
41.	Муниципальная казенная общеобразовательная организация «Средняя общеобразовательная школа № 2» г. п. Нарткала	30	40	27	0	100	72	**4,0**
42.	Муниципальная казенная общеобразовательная организация «Средняя общеобразовательная школа» с. п. Зольское	2	7	2	0	100	82	**4,0**
43.	Муниципальная общеобразовательная организация «Средняя общеобразовательная школа № 3» с. п. Баксаненок	9	21	11	0	100	73	**4,0**
44.	Муниципальная общеобразовательная организация «Средняя общеобразовательная школа № 5 г.п. Майского»	22	22	20	0	100	69	**4,0**
45.	Муниципальная казенная общеобразовательная организация «Средняя общеобразова-тельная школа» с. п. Черная Речка	5	10	6	0	100	71	**4,0**
46.	Муниципальная общеобразовательная организация «Средняя общеобразовательная	4	3	4	0	100	64	**4,0**

№	Наименование образовательной организации	Кол-во выпускников, получивших отметку				% успеваемости	% качества	Средний балл
		«5»	«4»	«3»	«2»			
	школа» с. п. Псычох							
47.	Муниципальная общеобразовательная организация «Средняя общеобразовательная школа с.п. Урожайное»	6	2	6	0	100	57	**4,0**
48.	Муниципальная казенная общеобразовательная организация «Средняя общеобразовательная школа» с. п. Дженал	1	3	1	0	100	80	**4,0**
49.	Муниципальная бюджетная общеобразовательная организация «Гимназия № 2» г.о. Прохладный	8	15	12	0	100	66	**3,9**
50.	Муниципальная казенная общеобразовательная организация «Средняя общеобразовательная школа № 2» с. п. Каменномостское	6	4	8	0	100	56	**3,9**
51.	Муниципальная бюджетная общеобразовательная организация «Средняя общеобразовательная школа № 4 им. А.Г. Головко»	19	27	19	2	97	69	**3,9**
52.	Муниципальная казенная общеобразовательная организация «Средняя общеобразовательная школа № 21 с углубленным изучением отдельных предметов» г. о. Нальчик	20	22	24	1	99	63	**3,9**
53.	Муниципальная общеобразовательная организация «Лицей № 1 г.п. Терек»	13	18	16	0	100	66	**3,9**
54.	Муниципальная казенная общеобразовательная организация «Гимназия № 13» г.о. Нальчик	15	27	22	0	100	66	**3,9**
55.	Муниципальная казенная общеобразовательная организация «Средняя общеобразовательная школа № 1 с углубленным изучением отдельных предметов» г. Чегем	24	34	30	0	100	66	**3,9**
56.	Средняя общеобразовательная школа с. п. Зарагиж им. Б.К. Утижева	3	10	5	0	100	72	**3,9**
57.	Муниципальная общеобразовательная организация «Средняя общеобразовательная школа № 3 имени генерала Нахушева Б.М.» с. п. Заюково	3	19	5	0	100	81	**3,9**
58.	Муниципальная казенная общеобразовательная организация «Средняя общеобразовательная школа № 2» с.п. Нартан	10	13	15	0	100	61	**3,9**
59.	Муниципальная казенная образовательная организация «Средняя общеобразовательная школа № 1 с.п. Аргудан»	7	15	11	0	100	67	**3,9**
60.	Муниципальная казенная общеобразовательная организация «Средняя общеобразовательная школа № 32» г.о. Нальчик	25	31	33	0	100	63	**3,9**
61.	Муниципальная общеобразовательная организация «Средняя общеобразовательная школа № 23» г.о. Нальчик	16	23	21	0	100	65	**3,9**

№	Наименование образовательной организации	Кол-во выпускников, получивших отметку				% успеваемости	% качества	Средний балл
		«5»	«4»	«3»	«2»			
62.	Средняя общеобразовательная школа № 1 им. М.Умаева с.п. В. Балкария	12	15	18	0	100	60	**3,9**
63.	Муниципальная казенная общеобразовательная организация «Средняя общеобразовательная школа» с. п. Урвань	11	27	16	0	100	70	**3,9**
64.	МОУ «Средняя общеобразовательная школа» с. Былым	6	2	8	0	100	50	**3,9**
65.	Муниципальная казенная общеобразовательная организация «Средняя общеобразовательная школа № 2 с. п. Чегем-2	4	14	7	0	100	72	**3,9**
66.	Муниципальная казенная общеобразовательная организация «Средняя общеобразовательная школа № 2» с. п. Кахун	7	10	9	0	100	65	**3,9**
67.	Муниципальная казенная общеобразовательная организация «Средняя общеобразовательная школа им. Абазова Х.Х.» с. п. Псынадаха	2	9	3	0	100	79	**3,9**
68.	Муниципальная казенная общеобразовательная организация «Средняя общеобразовательная школа № 3» с. п. Чегем 2	12	18	15	0	100	67	**3,9**
69.	МОУ «Средняя общеобразовательная школа» с. Терскол	2	8	3	0	100	77	**3,9**
70.	Муниципальная общеобразовательная организация «Средняя общеобразовательная школа № 3» с. п. Нижний Куркужин	7	12	10	0	100	66	**3,9**
71.	Муниципальная казенная общеобразовательная организация «Средняя общеобразовательная школа» с. п. Светловодское	2	5	3	0	100	70	**3,9**
72.	МОУ «Средняя общеобразовательная школа с.п. Лашкута»	3	1	4	0	100	50	**3,9**
73.	Муниципальная общеобразовательная организация «Средняя общеобразовательная школа № 3 г.п. Терек»	10	18	17	0	100	62	**3,8**
74.	Муниципальная общеобразовательная организация «Средняя общеобразовательная школа» с. п. Кишпек	14	20	23	0	100	60	**3,8**
75.	Муниципальная казенная общеобразовательная организация «Средняя общеобразовательная школа № 25»	15	29	27	0	100	62	**3,8**
76.	Муниципальная казенная общеобразовательная организация «Гимназия № 4» г.о. Нальчик	17	50	38	0	100	64	**3,8**
77.	Муниципальная казенная общеобразовательная организация «Средняя общеобразовательная школа с. Красносельского»	9	12	18	0	100	54	**3,8**
78.	Муниципальная казенная общеобразовательная организация «Средняя общеобразовательная школа № 27» г.о. Нальчик	19	37	39	1	99	58	**3,8**

№	Наименование образовательной организации	Кол-во выпускников, получивших отметку				% успеваемости	% качества	Средний балл
		«5»	**«4»**	**«3»**	**«2»**			
79.	Муниципальная казенная общеобразовательная организация «Средняя общеобразовательная школа № 5» г. п. Нарткала	11	18	19	0	100	60	**3,8**
80.	Муниципальная казенная общеобразовательная организация «Средняя общеобразовательная школа № 5 с углубленным изучением отдельных предметов им. А.С. Пушкина» г. о. Нальчик	25	37	44	0	100	58	**3,8**
81.	Муниципальная общеобразовательная организация «Средняя общеобразовательная школа № 9 ст. Александровской»	5	10	9	0	100	63	**3,8**
82.	Муниципальная общеобразовательная организация «Средняя общеобразовательная школа № 2» с. п. Баксаненок	4	14	9	0	100	67	**3,8**
83.	Муниципальная казенная общеобразовательная организация «Средняя общеобразовательная школа» с. п. Совхозное	1	6	3	0	100	70	**3,8**
84.	Муниципальная бюджетная общеобразовательная организация «Гимназия № 6» г.о. Прохладный	10	25	20	1	98	63	**3,8**
85.	Муниципальная казенная образовательная организация «Средняя общеобразовательная школа с. п. Озрек»	4	8	8	0	100	60	**3,8**
86.	Муниципальная казенная общеобразовательная организация «Средняя общеобразовательная школа № 3» с. п. Псыгансу	1	14	5	0	100	75	**3,8**
87.	Муниципальная казенная общеобразовательная организация `Средняя общеобразовательная школа ст. Приближной`	2	10	5	0	100	71	**3,8**
88.	Муниципальная казенная общеобразовательная организация «Средняя общеобразовательная школа № 1 им. М.А. Камбиева» с. п. Каменномостское	4	3	6	0	100	54	**3,8**
89.	Муниципальная казенная общеобразовательная организация «Средняя общеобразовательная школа» с. п. Нижний Черек	3	12	7	0	100	68	**3,8**
90.	Муниципальная казенная общеобразовательная организация «Средняя общеобразовательная школа № 19» г. о. Нальчик	10	20	19	1	98	60	**3,8**
91.	Муниципальная казенная общеобразовательная организация «Средняя общеобразовательная школа № 4 г.о. Баксана»	20	18	38	0	100	50	**3,8**
92.	Государственное казённое образовательная организация «Школа-интернат для детей-сирот и детей, оставшихся без попечения родителей № 5» с. п. Нартан	8	16	15	0	100	62	**3,8**
93.	Муниципальная казенная общеобразовательная организация «Средняя	3	8	7	0	100	61	**3,8**

№	Наименование образовательной организации	Кол-во выпускников, получивших отметку				% успеваемости	% качества	Средний балл
		«5»	«4»	«3»	«2»			
	общеобразовательная школа с. Благовещенка»							
94.	Муниципальная казенная общеобразовательная организация «Средняя общеобразовательная школа № 4» г.п. Чегем	7	9	12	0	100	57	**3,8**
95.	Муниципальная казенная общеобразовательная организация «Средняя общеобразовательная школа» с. п. Герменчик	10	13	19	0	100	55	**3,8**
96.	Муниципальная общеобразовательная организация «Средняя общеобразовательная школа № 3 с углубленным изучением отдельных предметов г.п. Майского»	10	19	20	0	100	59	**3,8**
97.	Муниципальная казенная общеобразовательная организация «Средняя общеобразовательная школа» с. п. Этоко	2	5	4	0	100	64	**3,8**
98.	Муниципальная казенная общеобразовательная организация «Средняя общеобразовательная школа № 3» г.п. Чегем	4	1	6	0	100	45	**3,8**
99.	Муниципальная казенная общеобразовательная организация «Средняя общеобразовательная школа» с. п. Приречное	2	4	4	0	100	60	**3,8**
100.	Муниципальная казенная общеобразовательная организация «Средняя общеобразовательная школа № 3 с углубленным изучением английского языка» г.о. Нальчик	7	17	15	0	100	62	**3,8**
101.	Муниципальная общеобразовательная организация «Средняя общеобразовательная школа с.п. Инаркой» Терского муниципального района	2	4	4	0	100	60	**3,8**
102.	Муниципальная казенная общеобразовательная организация «Средняя общеобразовательная школа № 3» с. п. Малка	2	7	4	0	100	69	**3,8**
103.	Муниципальная казенная образовательная организация «Средняя общеобразовательная школа № 1 с. п. Урух»	1	5	3	0	100	67	**3,8**
104.	Муниципальная общеобразовательная организация «Средняя общеобразовательная школа № 1» с. п. Заюково	2	3	4	0	100	56	**3,8**
105.	Муниципальная казенная общеобразовательная организация «Средняя общеобразовательная школа с. Дальнего»	3	5	5	0	100	62	**3,8**
106.	Муниципальная бюджетная общеобразовательная организация «Средняя общеобразовательная школа № 8 им. А.С. Пушкина» г.о. Прохладный	10	39	30	0	100	62	**3,7**
107.	Средняя общеобразовательная школа им. братьев Кубати и Кабарда Кардановых с. п. Аушигер	10	14	24	0	100	50	**3,7**
108.	Муниципальная общеобразовательная организация «Средняя общеобразовательная школа № 2» с. п. Заюково	6	7	15	0	100	46	**3,7**
109.	Муниципальная казенная образовательная	8	20	23	0	100	55	**3,7**

№	Наименование образовательной организации	Кол-во выпускников, получивших отметку				% успеваемости	% качества	Средний балл
		«5»	«4»	«3»	«2»			
	организация «Средняя образовательная школа им. Х. Х. Долова с.п. Хатуей»							
110.	Муниципальная общеобразовательная организация «Средняя общеобразовательная школа № 4» с. п. Исламей	3	13	12	0	100	57	**3,7**
111.	Муниципальная казенная общеобразовательная организация «Средняя общеобразовательная школа № 1» с. п. Сармаково	4	5	11	0	100	45	**3,7**
112.	Муниципальная казенная общеобразовательная организация «Средняя общеобразовательная школа» с. п. Кременчуг-Константиновское	3	5	7	0	100	53	**3,7**
113.	Муниципальная бюджетная общеобразовательная организация «Средняя общеобразовательная школа № 5»	9	13	18	3	93	51	**3,7**
114.	МОУ «Средняя общеобразовательная школа № 3» г.п. Тырныауз	11	10	22	0	100	49	**3,7**
115.	Муниципальная казенная общеобразовательная организация «Средняя общеобразовательная школа № 8 имени генерала Зокаева В.К.» г.о. Нальчик	4	9	13	0	100	50	**3,7**
116.	Муниципальная казенная общеобразовательная организация «Средняя общеобразовательная школа» с. Яникой	5	16	14	0	100	60	**3,7**
117.	Муниципальная казенная общеобразовательная организация «Средняя общеобразовательная школа с. Пролетарского»	5	20	16	0	100	61	**3,7**
118.	Муниципальная казенная общеобразовательная организация «Средняя общеобразовательная школа № 30» г.о. Нальчик	10	28	34	0	100	53	**3,7**
119.	Муниципальная общеобразовательная организация «Средняя общеобразовательная школа № 1» с. п. Исламей	5	25	17	0	100	64	**3,7**
120.	Муниципальная казенная общеобразовательная организация «Средняя общеобразовательная школа № 20» г.о. Нальчик	11	15	27	1	98	48	**3,7**
121.	Муниципальная казенная общеобразовательная организация «Средняя общеобразовательная школа» с. п. Звездный	3	11	9	0	100	61	**3,7**
122.	Муниципальная казенная общеобразовательная организация «Средняя общеобразовательная школа № 7 г. о. Баксан»	3	4	7	0	100	50	**3,7**
123.	Средняя общеобразовательная школа имени М.К. Атабиева с. п. Жемтала	3	2	6	0	100	45	**3,7**
124.	Муниципальная казенная общеобразовательная организация «Средняя	2	2	5	0	100	44	**3,7**

№	Наименование образовательной организации	Кол-во выпускников, получивших отметку				% успеваемости	% качества	Средний балл
		«5»	«4»	«3»	«2»			
	общеобразовательная школа» с. п. Кичмалка							
125.	Муниципальная общеобразовательная организация «Средняя общеобразовательная школа № 2 г.п. Терек»	11	16	24	0	100	53	**3,7**
126.	Муниципальная бюджетная общеобразовательная организация «Средняя общеобразовательная школа № 102 имени А.В.Крестьянинова» г.о. Прохладный	8	16	12	3	92	62	**3,7**
127.	Муниципальная казенная общеобразовательная организация «Средняя общеобразовательная школа № 10 г.п. Баксана»	7	16	20	0	100	53	**3,7**
128.	Муниципальная казенная общеобразовательная организация «Средняя общеобразовательная школа» с.п. Булунгу	1	3	3	0	100	57	**3,7**
129.	Муниципальная казенная общеобразовательная организация «Средняя общеобразовательная школа с.п. Заречного»	1	8	5	0	100	64	**3,7**
130.	Муниципальная казенная общеобразовательная организация «Основная общеобразовательная школа им. И. Радченко с.п. Ново-Полтавского»	2	2	5	0	100	44	**3,7**
131.	Муниципальная казенная общеобразовательная организация «Средняя общеобразовательная школа с.п. Янтарного»	2	6	7	0	100	53	**3,7**
132.	Муниципальная общеобразовательная организация «Лицей № 7 имени Шуры Козуб с. Новоивановского»	8	6	18	0	100	44	**3,7**
133.	Средняя общеобразовательная школа им. К.Б. Мечиева с. п. Безенги	0	2	1	0	100	67	**3,7**
134.	Муниципальная казенная общеобразовательная организация «Средняя общеобразовательная школа № 2» с. Лечинкай	2	12	10	0	100	58	**3,7**
135.	Муниципальная казенная общеобразовательная организация «Средняя общеобразовательная школа» с. п. Залукокоаже	2	5	6	0	100	54	**3,7**
136.	Муниципальная общеобразовательная организация «Средняя общеобразовательная школа № 1» с. п. Куба	5	13	15	0	100	55	**3,7**
137.	Муниципальная казенная общеобразовательная организация «Средняя общеобразовательная школа с. п. Лесного»	1	4	4	0	100	56	**3,7**
138.	Муниципальная казенная образовательная организация «Средняя общеобразовательная школа № 3 с.п. Аргудан»	2	10	9	0	100	57	**3,7**
139.	Муниципальная казенная общеобразовательная организация «Средняя общеобразовательная школа № 3» г. п. Нарткала	4	6	11	0	100	48	**3,7**
140.	Муниципальная казенная общеобразовательная организация «Средняя	1	8	6	0	100	60	**3,7**

№	Наименование образовательной организации	Кол-во выпускников, получивших отметку				% успеваемости	% качества	Средний балл
		«5»	«4»	«3»	«2»			
	общеобразовательная школа № 3» с. п. Каменномостское							
141.	Муниципальная казенная общеобразовательная организация «Средняя школа № 2» с. Шалушка	3	8	8	0	100	58	**3,7**
142.	Муниципальная общеобразовательная организация «Основная общеобразовательная школа № 10 г. п. Майского»	4	2	9	0	100	40	**3,7**
143.	Муниципальная общеобразовательная организация «Средняя общеобразовательная школа с.п. Новая Балкария»	1	6	4	0	100	64	**3,7**
144.	МОУ «Средняя общеобразовательная школа № 1» с.п. Кенделен	1	5	6	0	100	50	**3,6**
145.	Муниципальная казенная общеобразовательная организация «Средняя общеобразовательная школа» с. Нижний Чегем	2	5	7	0	100	50	**3,6**
146.	Муниципальная общеобразовательная организация «Средняя общеобразовательная школа № 2 г.п. Майского»	4	19	22	0	100	51	**3,6**
147.	Муниципальная казенная общеобразовательная организация «Средняя общеобразовательная школа № 2» г. п.Чегем	7	11	25	0	100	42	**3,6**
148.	Муниципальная общеобразовательная организация «Средняя общеобразовательная школа № 3» с. п. Исламей	5	9	16	0	100	47	**3,6**
149.	Муниципальная казенная общеобразовательная организация «Средняя общеобразовательная школа № 2 с. Карагач»	2	7	9	0	100	50	**3,6**
150.	Муниципальная казенная общеобразовательная организация «Средняя общеобразовательная школа» с. п. Белокаменское	0	5	4	0	100	56	**3,6**
151.	Муниципальная казенная общеобразовательная организация «Средняя общеобразовательная школа № 3 им.Р.Калмыкова г. о. Баксана»	18	25	53	0	100	45	**3,6**
152.	Муниципальная казенная образовательное учреждение «Средняя общеобразовательная школа с. п. Второй Лескен»	1	13	11	0	100	56	**3,6**
153.	Муниципальная казенная общеобразовательная организация «Средняя общеобразовательная школа № 4» г. п. Нарткала	2	8	9	0	100	53	**3,6**
154.	Муниципальная казенная общеобразовательная организация «Средняя общеобразовательная школа № 11 им. Героя России Трошева Г. Н.» г. о. Нальчик	11	19	36	0	100	45	**3,6**
155.	Муниципальная казенная общеобразовательная организация «Средняя общеобразовательная школа № 28» г.о. Нальчик	1	21	17	0	100	56	**3,6**

№	Наименование образовательной организации	Кол-во выпускников, получивших отметку				% успеваемости	% качества	Средний балл
		«5»	«4»	«3»	«2»			
156.	Муниципальная казенная общеобразовательная организация «Средняя общеобразовательная школа № 2» с. п. Псыгансу	1	7	8	0	100	50	**3,6**
157.	Муниципальная казенная общеобразовательная организация «Средняя общеобразовательная школа № 2 им. Г. А. Лигидова» с. п. Сармаково	3	11	13	0	100	52	**3,6**
158.	Муниципальная казенная образовательная организация «Средняя общеобразовательная школа № 1 с. п. Анзорей»	3	12	15	0	100	50	**3,6**
159.	Муниципальная общеобразовательная организация «Средняя общеобразовательная школа № 2» с. п. Куба	4	10	18	0	100	44	**3,6**
160.	Муниципальная общеобразовательная организация «Средняя общеобразовательная школа № 2» с. п. Исламей	0	8	5	0	100	62	**3,6**
161.	Муниципальная казенная общеобразовательная организация «Средняя общеобразовательная школа № 3» с. п. Сармаково	1	17	16	0	100	53	**3,6**
162.	Средняя общеобразовательная школа № 1 им. Черкесова Х.К. с. п. Жемтала	4	5	13	0	100	41	**3,6**
163.	Муниципальная общеобразовательная организация «Средняя общеобразовательная школа № 1» с. п. Верхний Куркужин	1	6	7	0	100	50	**3,6**
164.	Муниципальная общеобразовательная организация «Средняя общеобразовательная школа с.п. Тамбовское»	2	3	7	0	100	42	**3,6**
165.	Муниципальная общеобразовательная организация «Средняя общеобразовательная школа № 1» с. п. Баксаненок	3	15	15	0	100	55	**3,6**
166.	Муниципальная казенная образовательная организация «Средняя общеобразовательная школа имени Х.К. Табухова» с. п. Анзорей	2	12	12	0	100	54	**3,6**
167.	Муниципальная казенная общеобразовательная организация «Средняя общеобразовательная школа № 1» с. п. Псыгансу	1	8	7	0	100	56	**3,6**
168.	МОУ «Лицей № 1» г. п. Тырныауз	5	4	16	0	100	36	**3,6**
169.	Муниципальная казенная общеобразовательная организация «Средняя общеобразовательная школа № 17» г.о. Нальчик	7	18	22	2	96	51	**3,6**
170.	Государственная казенная образовательная организация «Кадетская школа - интернат с. Октябрьского»	2	5	7	0	100	50	**3,6**
171.	Муниципальная общеобразовательная организация «Средняя общеобразовательная	1	3	5	0	100	44	**3,6**

№	Наименование образовательной организации	Кол-во выпускников, получивших отметку				% успеваемости	% качества	Средний балл
		«5»	«4»	«3»	«2»			
	школа СП Нижний Курп»							
172.	Муниципальная казенная общеобразовательная организация «Основная общеобразовательная школа № 8 г. Баксан»	3	12	20	0	100	43	**3,5**
173.	МОУ «Средняя общеобразовательная школа № 4» с. п. Кёнделен	3	2	10	0	100	33	**3,5**
174.	Муниципальная казенная общеобразовательная организация «Средняя общеобразовательная школа № 1» с. п. Старый Черек	2	12	17	0	100	45	**3,5**
175.	Муниципальная общеобразовательная организация «Средняя общеобразовательная школа № 26» г.о. Нальчик	0	10	12	0	100	45	**3,5**
176.	Муниципальная казенная общеобразовательная организация «Средняя общеобразовательная школа № 5 г.о. Баксана»	5	10	22	0	100	41	**3,5**
177.	Муниципальная казенная общеобразовательная организация «Средняя общеобразовательная школа № 1» с. п. Кахун	0	7	8	0	100	47	**3,5**
178.	Муниципальная общеобразовательная организация «Средняя общеобразовательная школа № 4» с. п. Заюково	1	10	11	0	100	50	**3,5**
179.	Муниципальная общеобразовательная организация «Средняя общеобразовательная школа № 1 имени Т.М. Курашинова» с. п. Атажукино	2	10	16	0	100	43	**3,5**
180.	Муниципальная общеобразовательная организация «Средняя общеобразовательная школа № 2» с. п. Атажукино	0	6	5	0	100	55	**3,5**
181.	Муниципальная общеобразовательная организация «Средняя общеобразовательная школа № 8 ст. Котляревской»	6	6	22	0	100	35	**3,5**
182.	Муниципальная общеобразовательная организация «Средняя общеобразовательная школа № 1» с. п. Куба-Таба	3	17	23	0	100	47	**3,5**
183.	Муниципальная общеобразовательная организация «Средняя общеобразовательная школа с.п. Арик»	3	6	13	0	100	41	**3,5**
184.	Средняя общеобразовательная школа № 2 им. М. Абаева с.п. В. Балкария	0	4	4	0	100	50	**3,5**
185.	Средняя общеобразовательная школа им. Р.А. Батчаевой с. п. Бабугент	1	13	16	0	100	47	**3,5**
186.	Муниципальная казенная образовательная организация «Средняя общеобразовательная школа № 2 с.п. Аргудан»	2	6	13	0	100	38	**3,5**
187.	Муниципальная казенная общеобразовательная организация «Средняя общеобразовательная школа имени В.Х. Кагазежева» с. п. Псынабо	0	3	3	0	100	50	**3,5**
188.	Муниципальная казенная общеобразовательная организация «Основная общеобразовательная школа № 9 г. о. Баксан»	3	7	17	0	100	37	**3,5**

№	Наименование образовательной организации	Кол-во выпускников, получивших отметку				% успеваемости	% качества	Средний балл
		«5»	«4»	«3»	«2»			
189.	Муниципальная общеобразовательная организация «Средняя общеобразовательная школа им. Малкарова Х.Ш.» с. п. Жанхотеко	2	4	11	0	100	35	**3,5**
190.	Средняя общеобразовательная школа им. А.Т. Кучмезова с. п. Герпегеж	1	4	6	0	100	45	**3,5**
191.	Муниципальная казенная общеобразовательная организация «Средняя общеобразовательная школа имени Гижгиева» с.п. Хушто-Сырт	0	5	6	0	100	45	**3,5**
192.	Муниципальная казенная общеобразовательная организация «Средняя общеобразовательная школа № 2 им. А.А. Шогенцукова г. о. Баксана»	6	12	44	0	100	29	**3,4**
193.	Муниципальная казенная общеобразовательная организация «Средняя общеобразовательная школа» с. п. Псыкод	1	9	16	0	100	38	**3,4**
194.	Муниципальная общеобразовательная организация «Основная общеобразовательная школа № 1 с.п. Плановское»	0	7	9	0	100	44	**3,4**
195.	Муниципальная казенная общеобразовательная организация «Средняя общеобразовательная школа № 31 им. Нури Цагова» г.о. Нальчик	2	26	51	1	99	35	**3,4**
196.	Муниципальная общеобразовательная организация «Средняя общеобразовательная школа им.З.Б.Максидовас.п. Хамидие»	1	2	6	0	100	33	**3,4**
197.	Муниципальная бюджетная общеобразовательная организация «Средняя общеобразовательная школа № 1»	3	9	22	1	97	34	**3,4**
198.	Муниципальная казенная общеобразовательная организация «Средняя общеобразовательная школа № 6 г. о. Баксана»	3	10	25	0	100	34	**3,4**
199.	Муниципальная казенная общеобразовательная организация «Средняя общеобразовательная школа № 1 с.п. Алтуд»	0	13	22	0	100	37	**3,4**
200.	Муниципальная казенная общеобразовательная организация «Средняя общеобразовательная школа № 7» г.о. Нальчик	7	17	46	2	97	33	**3,4**
201.	Государственная казенная образовательная организация «Кадетская школа-интернат с. п. Бабугент» Минобрнауки КБР	1	11	17	0	100	41	**3,4**
202.	Государственная казенная образовательная организация «Общеобразовательная школа-интернат основного общего образования № 8»	2	6	18	0	100	31	**3,4**
203.	Муниципальная общеобразовательная организация «Средняя общеобразовательная школа с.п. Верхний Акбаш»	2	11	23	0	100	36	**3,4**
204.	Муниципальная казенная общеобразовательная организация «Средняя общеобразовательная школа № 16	5	18	37	2	97	37	**3,4**

№	Наименование образовательной организации	Кол-во выпускников, получивших отметку				% успеваемости	% качества	Средний балл
		«5»	«4»	«3»	«2»			
	им. Фриева Р.М.` г.о. Нальчик`							
205.	Муниципальная казенная образовательная организация «Средняя общеобразовательная школа с. п. Ташлы-Тала и Верхний Лескен»	0	4	6	0	100	40	**3,4**
206.	Муниципальная общеобразовательная организация «Основная общеобразовательная школа № 4 г.о. Терек»	0	4	5	0	100	44	**3,4**
207.	Муниципальная казенная общеобразовательная организация «Средняя общеобразовательная школа № 1 с.п. Карагач»	1	6	15	0	100	32	**3,4**
208.	Муниципальная казенная общеобразовательная организация «Средняя общеобразовательная школа» с. п. Шитхала	2	0	7	0	100	22	**3,4**
209.	Муниципальная общеобразовательная организация «Средняя общеобразовательная школа № 6 с.п. Октябрьского»	2	2	11	0	100	27	**3,4**
210.	Муниципальная казенная образовательная организация «Средняя общеобразовательная школа им. А.Я. Масаева с. п. Ерокко»	1	1	5	0	100	29	**3,4**
211.	Муниципальная общеобразовательная организация «Средняя общеобразовательная школа № 3» с. п. Атажукино	3	4	17	0	100	29	**3,4**
212.	Муниципальная казенная образовательная организация «Средняя общеобразовательная школа № 2 с. п. Урух»	3	10	24	0	100	35	**3,4**
213.	Муниципальная общеобразовательная организация «Средняя общеобразовательная школа с.п. Ново-Хамидие»	1	2	8	0	100	27	**3,4**
214.	Муниципальная казенная общеобразовательная организация «Средняя общеобразовательная школа» с. п. Шордаково	1	6	11	0	100	39	**3,4**
215.	ГКОУ «Общеобразовательная школа-интернат № 7»	0	2	3	0	100	40	**3,4**
216.	Муниципальная общеобразовательная организация «Средняя общеобразовательная школа с.п. Терекское имени С. А. Карданова»	0	5	8	0	100	38	**3,4**
217.	Муниципальная общеобразовательная организация «Средняя общеобразовательная школа имени А.Т.Канкошева с. п. Дейское»	0	5	15	0	100	25	**3,3**
218.	Муниципальная казенная общеобразовательная организация «Средняя общеобразовательная школа» с. п. Хабаз	1	2	9	0	100	25	**3,3**
219.	Муниципальная общеобразовательная организация «Средняя общеобразовательная школа с.п. Верхний Курп»	1	1	7	0	100	22	**3,3**
220.	Муниципальная общеобразовательная организация «Средняя общеобразовательная школа с. п. Красноармейское»	0	9	21	1	97	29	**3,3**

№	Наименование образовательной организации	Кол-во выпускников, получивших отметку				% успеваемости	% качества	Средний балл
		«5»	«4»	«3»	«2»			
221.	Муниципальная казенная образовательная организация «Средняя общеобразовательная школа № 11»	0	8	11	2	90	38	**3,3**
222.	МОУ «Средняя общеобразовательная школа № 2» с. Кенделен	0	1	3	0	100	25	**3,3**
223.	Муниципальная общеобразовательная организация «Основная общеобразовательная школа № 2» с. п. Верхний Куркужин	0	5	15	0	100	25	**3,3**
224.	Муниципальная казенная общеобразовательная организация «Средняя общеобразовательная школа с. Малакановского»	0	1	2	0	100	33	**3,3**
225.	Муниципальная казенная общеобразовательная организация «Средняя общеобразовательная школа № 15» г.о. Нальчик	1	4	16	0	100	24	**3,3**
226.	Муниципальная казенная общеобразовательная организация «Средняя общеобразовательная школа № 24 им. П.И. Тамбиева» г.о. Нальчик	3	14	33	5	91	31	**3,3**
227.	Муниципальная казенная общеобразовательная организация «Основная общеобразовательная школа № 11 г.о. Баксана»	0	2	9	0	100	18	**3,2**
228.	Муниципальная казенная общеобразовательная организация «Средняя общеобразовательная школа с.п. Псыншоко»	0	3	12	0	100	20	**3,2**
229.	МОУ «Средняя общеобразовательная школа № 6» г. п. Тырныауз	0	5	17	0	100	23	**3,2**
230.	Средняя общеобразовательная школа им. А.Р. Чубакова с. п. В. Жемтала	0	3	14	0	100	18	**3,2**
231.	Муниципальная казенная общеобразовательная организация «Средняя общеобразовательная школа № 10» г.о. Нальчик	0	3	13	0	100	19	**3,2**
232.	Государственная казенная общеобразовательная организация «Общеобразовательная школа-интернат основного общего образования № 2 с.п. Атажукино» Министерства образования и науки Кабардино-Балкарской Республики	0	2	10	0	100	17	**3,2**
233.	Государственная казенная образовательная организация «Республиканская гимназия - интернат № 1»	0	2	17	0	100	11	**3,1**
234.	Муниципальная казенная общеобразовательная организация «Средняя общеобразовательная школа № 42» г.о. Прохладный	2	6	29	6	86	19	**3,1**
235.	Муниципальная казенная общеобразовательная организация «Средняя общеобразовательная школа № 2 с.п. Алтуд»	1	1	19	0	100	10	**3,1**

№	Наименование образовательной организации	Кол-во выпускников, получивших отметку				% успеваемости	% качества	Средний балл
		«5»	«4»	«3»	«2»			
236.	МОУ «Средняя общеобразовательная школа № 2» г.п. Тырныауз	0	1	7	0	100	13	**3,1**
237.	Муниципальная казенная общеобразовательная организация «Центр образования № 1» г. о. Нальчик	1	5	49	5	92	10	**3,0**
238.	Муниципальная общеобразовательная организация «Районная вечерняя (сменная) общеобразовательная школа» с. п. Баксаненок	0	0	4	0	100	0	**3,0**
239.	Государственная казенная образовательная организация «Школа-интернат среднего полного (общего) образования № 3»	0	1	20	7	75	4	**2,8**
240.	Государственная казенная образовательная организация «Общеобразовательная школа-интернат среднего (полного) общего образования № 6»	0	1	4	5	50	10	**2,6**

Анализ полученных результатов показал:

- процент успеваемости по республике составил 99,3%, а процент качества всего 53,8%;
- выпускники 218 образовательных организаций КБР сдали экзамен без двоек;
- результаты выше среднереспубликанского балла по русскому языку показали выпускники 105 образовательных организаций, на уровне – 38 и ниже среднереспубликанского показателя – 97 образовательных организаций. Самый низкий средний балл (2,6) по предмету показали выпускники ГКОУ «Общеобразовательная школа-интернат среднего (полного) общего образования № 6».
- не преодолели установленный минимальный порог по предмету 54 выпускника из 22 образовательных организаций, максимальное количество обучающихся из одной образовательной организации, получивших неудовлетворительную оценку, составило 7 человек (Государственная казенная образовательная организация «Школа-интернат среднего полного (общего) образования № 3»).

Показатель «Процент качества знаний» в разрезе образовательных организаций варьируется от 0% (Муниципальная общеобразовательная организация «Районная вечерняя (сменная) общеобразовательная школа» с.п. Баксаненок, при 100% успеваемости) до 100% (МОУ «Средняя общеобразовательная школа с.п. Бедык», МОУ «Средняя общеобразовательная школа с.п. В.Баксан» и «Средняя общеобразовательная школа с.п. Кара-Су»).

ВЫВОДЫ И РЕКОМЕНДАЦИИ

Учителям русского языка образовательных организаций:

Проводить на уроках русского языка систематическую работу, направленную на формирование умений:

- написания изложения через аудирование;
- распознавания разнообразных грамматических конструкций и структуры предложений в текстах различных стилей;
- использования основных методов сжатия текста и его последующего анализа.

Уделить особое внимание правилам заполнения экзаменационных бланков регистрации и ответов.

Руководителям образовательных организаций*:*

Провести анализ результатов основного государственного экзамена по русскому языку выпускников своей образовательной организации и разработать систему мероприятий, направленных на:

- формирование психологической готовности учащихся к прохождению ГИА в форме ОГЭ;
- выявление и организацию работы с обучающимися, находящимися в группе риска.
- корректировку работы ШМО, включающую практикумы по выполнению и проверке КИМов учителями-экспертами.

Анализ результатов участников ГИА по математике

В сдаче обязательного экзамена по математике в 2014 году приняли участие 7679 выпускников 9-х классов образовательных организаций республики.

Максимальное количество баллов, которое мог получить обучающийся за выполнение всей экзаменационной работы, – 38 баллов. Из них, за модуль «Алгебра» – 17 баллов, за модуль «Геометрия» – 14 баллов, за модуль «Реальная математика» – 7 баллов.

Приказом Минобрнауки КБР № 534 от 29.04.2014 г. «Об установлении минимального количества баллов основного государственного экзамена, свидетельствующего об освоении обучающимися образовательных программ основного общего образования» утвержден минимальный результат выполнения экзаменационной работы, свидетельствующий об освоении федерального компонента образовательного стандарта в предметной области «Математика», составивший в сумме 8 баллов за выполнение заданий всех трёх модулей, при условии, что из них не менее 3 баллов по модулю «Алгебра», не менее 2 баллов по модулю «Геометрия» и не менее 2 баллов по модулю «Реальная математика». Преодоление указанного минимального порога давало выпускнику право на получение, в

соответствии с учебным планом образовательной организации, итоговой отметки по математике или по алгебре и геометрии.

ФИПИ были разработаны рекомендованные шкалы пересчёта первичного балла в экзаменационную отметку по пятибалльной шкале:

– суммарного балла за выполнение работы в целом – в экзаменационную отметку по математике;
– суммарного балла за выполнение заданий, относящихся к разделу «Алгебра» (все задания модуля «Алгебра» и задания 14, 15, 16, 18, 19, 20 модуля «Реальная математика»), – в экзаменационную отметку по алгебре;
– суммарного балла за выполнение заданий, относящихся к разделу «Геометрия» (все задания модуля «Геометрия» и задание 17 модуля «Реальная математика»), – в экзаменационную отметку по геометрии.

Первичный результат по математике, полученный выпускниками в основной период сдачи основного государственного экзамена, выявил, что:

– 51 % (3917 человек из 7679) выпускников не приступали к выполнению задания типа С.
– Средний балл по республике составил **3,2.**
– **1290 выпускников (16,8 % от общего числа)** не преодолели минимальный порог баллов, необходимый для получения положительной отметки по предмету.

Решением региональной ГЭК минимальный порог для получения положительного результата был снижен и установлен в предметной области «Математика» на уровне 6 баллов, набранные в сумме за выполнение заданий всех трёх модулей, при условии, что из них не менее 2 баллов – по модулю «Алгебра», не менее 1 балла – по модулю «Геометрия» и не менее 2 баллов – по модулю «Реальная математика». После понижения минимального порога баллов количество двоек снизилось до 731, что составило 9,52 %. После проведения процедур апелляции и пересдачи экзамена 47 выпускников получили отметку «2» (0,6 %), а средний балл по республике вырос до 3,65.

Анализ результатов основного государственного экзамена выпускников по математике в разрезе образовательных организаций республики приведен в таблице 10.

Анализ полученных результатов свидетельствует о том, что экзамен без отметки «2» сдали выпускники 219 образовательных организаций.

– результаты выше среднереспубликанского показателя получили выпускники 83 образовательных организаций;
– на уровне среднереспубликанского показателя выпускники 70 образовательных организаций;

– ниже среднереспубликанского показателя выпускники 87 образовательных организаций.

Показатель успеваемости в разрезе образовательных организаций варьируется от 50 % (Государственная казенная образовательная организация «Общеобразовательная школа-интернат среднего (полного) общего образования № 6») до 100 % (в 213 образовательных организаций республики).

Результаты основного государственного экзамена по математике выпускников образовательных организаций Кабардино-Балкарской Республики, расставленных по рейтингу в порядке убывания среднего балла, представлены в таблице 10.

Таблица 10

Результаты основного государственного экзамена по математике выпускников 9-х классов (в разрезе образовательных организаций)

№	Наименование образовательной организации	Количество обучающихся	Количество выпускников, получивших отметку				% успеваемости	% качества	Средний балл		
			«5»	«4»	«3»	«2»			математика	алгебра	геометрия
1.	Муниципальная казенная общеобразовательная организация «Средняя общеобразовательная школа № 1» с.п. Лечинкай	23	13	9	1	0	100	96	4,5	4,3	4,0
2.	Муниципальная общеобразовательная организация «Гимназия № 1 г. п. Майского»	63	25	37	1	0	100	98	4,4	4,3	4,1
3.	Муниципальная общеобразовательная организация «Средняя общеобразовательная школа № 3» с. п. Баксаненок	41	18	21	2	0	100	95	4,4	4,3	4,1
4.	МОУ «Средняя общеобразовательная школа» с.п. Былым	16	5	10	1	0	100	94	4,3	4,3	3,9
5.	Муниципальная казенная общеобразовательная организация «Средняя общеобразовательная школа» с. п. Светловодское	10	4	5	1	0	100	90	4,3	4,0	3,7
6.	МОУ «Средняя общеобразовательная школа» с.п. Бедык	6	2	4	0	0	100	100	4,3	4,3	3,7
7.	МОУ «Средняя общеобразовательная школа № 1» с.п. Кенделен	12	2	10	0	0	100	100	4,2	4,1	3,9
8.	Муниципальная казенная общеобразовательная организация «Средняя общеобразовательная школа № 1» с. п. Шалушка	73	21	42	10	0	100	86	4,2	4,1	3,6

№	Наименование образовательной организации	Количество обучающихся	Количество выпускников, получивших отметку				% успеваемости	% качества	Средний балл		
			«5»	«4»	«3»	«2»			математика	алгебра	геометрия
9.	Муниципальная общеобразовательная организация «Средняя общеобразовательная школа № 3» с.п. Исламей	30	11	14	5	0	100	83	4,2	4,1	3,7
10.	Муниципальная казенная общеобразовательная организация «Средняя общеобразовательная школа № 1» с. п. Кахун	15	5	8	2	0	100	87	4,2	4,0	3,7
11.	Муниципальная общеобразовательная организация «Средняя общеобразовательная школа № 3 им. генерала Нахушева Б.М.» с. п. Заюково	27	9	14	4	0	100	85	4,2	4,1	3,7
12.	Муниципальная общеобразовательная организация «Средняя общеобразовательная школа № 1» с. п. Исламей	47	11	33	3	0	100	94	4,2	4,1	3,8
13.	Муниципальная казенная общеобразовательная организация «Средняя общеобразовательная школа» с. п. Камлюко	26	9	12	5	0	100	81	4,2	4,2	3,7
14.	Муниципальная общеобразовательная организация «Средняя общеобразовательная школа № 14 г. п. Майского»	32	9	20	3	0	100	91	4,2	4,0	3,9
15.	Муниципальная общеобразовательная организация «Средняя общеобразовательная школа № 4» с. п. Исламей	28	7	17	4	0	100	86	4,1	3,9	3,9
16.	Муниципальная общеобразовательная организация «Средняя общеобразовательная школа № 2» с. п. Баксаненок	27	8	14	5	0	100	81	4,1	4,0	3,7
17.	МОУ «Средняя общеобразовательная школа № 3» с.п. Кенделен	15	4	9	2	0	100	87	4,1	3,9	3,9
18.	Муниципальная казенная общеобразовательная организация «Лицей № 1» г.п. Нарткала	83	30	33	20	0	100	76	4,1	4,1	3,7
19.	Муниципальная казенная общеобразовательная организация «Средняя общеобразовательная школа № 4» г. п. Чегем	28	5	21	2	0	100	93	4,1	4,0	3,8
20.	Муниципальная казенная общеобразовательная организация «Средняя общеобразовательная школа» с. п. Черная Речка	21	4	14	3	0	100	86	4,1	4,0	3,6
21.	Муниципальная общеобразовательная организация «Средняя общеобразовательная школа № 1» с. п. Куба	33	10	16	7	0	100	79	4,1	4,1	3,7

№	Наименование образовательной организации	Количество обучающихся	Количество выпускников, получивших отметку				% успеваемости	% качества	Средний балл		
			«5»	«4»	«3»	«2»			математика	алгебра	геометрия
22.	МОУ «Средняя общеобразовательная школа с. Лашкута»	8	2	5	1	0	100	88	4,1	3,9	3,9
23.	Муниципальная общеобразовательная организация «Средняя общеобразовательная школа № 1» с. п. Заюково	9	1	8	0	0	100	100	4,1	4,1	3,6
24.	Муниципальная казенная общеобразовательная организация «Средняя общеобразовательная школа № 1» г.п. Залукокоаже	54	9	37	8	0	100	85	4,0	4,2	3,4
25.	Муниципальная общеобразовательная организация «Средняя общеобразовательная школа» с. п. Кишпек	57	14	30	13	0	100	77	4,0	4,0	3,7
26.	Муниципальная казенная общеобразовательная организация «Средняя общеобразовательная школа № 1 им. Паштова С. А. г. Баксана»	77	18	42	17	0	100	78	4,0	4,0	3,7
27.	Муниципальная общеобразовательная организация «Средняя общеобразовательная школа № 2» с. п. Заюково	28	4	20	4	0	100	86	4,0	4,0	3,6
28.	Муниципальная казенная общеобразовательная организация «Средняя общеобразовательная школа» с. п. Кременчуг-Константиновское	15	3	9	3	0	100	80	4,0	4,1	3,7
29.	Муниципальная казенная общеобразовательная организация «Гимназия № 13» г.о. Нальчик	64	16	30	18	0	100	72	4,0	3,9	3,8
30.	Муниципальная казенная общеобразовательная организация «Средняя общеобразовательная школа» с. п. Белокаменское	9	2	5	2	0	100	78	4,0	3,9	3,6
31.	Муниципальная казенная образовательное учреждение «Средняя общеобразовательная школа с. п. Второй Лескен»	25	5	15	5	0	100	80	4,0	4,0	3,7
32.	Муниципальная казенная общеобразовательная организация «Средняя общеобразовательная школа № 4 г. о. Баксана»	76	15	46	15	0	100	80	4,0	4,0	3,6
33.	Муниципальная казенная общеобразовательная организация «Средняя общеобразовательная школа» с.п. Булунгу	7	2	3	2	0	100	71	4,0	3,9	3,4
34.	Муниципальная общеобразовательная организация «Средняя общеобразовательная школа № 4» с. п. Нижний Куркужин	15	3	9	3	0	100	80	4,0	3,8	3,5

№	Наименование образовательной организации	Количество обучающихся	Количество выпускников, получивших отметку				% успеваемости	% качества	Средний балл		
			«5»	«4»	«3»	«2»			математика	алгебра	геометрия
35.	Муниципальная общеобразовательная организация «Средняя общеобразовательная школа № 1» с. п. Куба-Таба	43	8	27	8	0	100	81	4,0	4,0	3,7
36.	МОУ «Средняя общеобразовательная школа № 2» с.п. Кенделен	4	0	4	0	0	100	100	4,0	4,0	3,8
37.	Средняя общеобразовательная школа им. К.Б. Мечиева с. п. Безенги	3	0	3	0	0	100	100	4,0	4,0	4,0
38.	Муниципальная общеобразовательная организация «Средняя общеобразовательная школа № 1» с. п. Баксаненок	33	5	22	6	0	100	82	4,0	3,9	3,4
39.	Муниципальная казенная общеобразовательная организация «Средняя общеобразовательная школа № 2» с. п. Лечинкай	24	4	16	4	0	100	83	4,0	4,0	3,8
40.	Средняя общеобразовательная школа с. п. Кара-Су	5	0	5	0	0	100	100	4,0	4,0	3,4
41.	Муниципальная общеобразовательная организация «Средняя общеобразовательная школа № 3 г.п. Терек»	45	11	18	16	0	100	64	3,9	3,8	3,4
42.	Средняя общеобразовательная школа им. братьев Кубати и Кабарда Кардановых с. п. Аушигер	48	5	34	9	0	100	81	3,9	3,8	3,7
43.	Муниципальная казенная общеобразовательная организация «Средняя общеобразовательная школа № 6 с углубленным изучением отдельных предметов» г.о. Нальчик	75	14	37	24	0	100	68	3,9	3,8	3,6
44.	Муниципальная казенная образовательная организация «Средняя образовательная школа им. Х. Х. Долова с.п. Хатуей»	51	11	23	17	0	100	67	3,9	3,7	3,5
45.	Муниципальная казенная общеобразовательная организация «Средняя общеобразовательная школа № 5» г. п. Нарткала	48	10	25	13	0	100	73	3,9	3,9	3,5
46.	МОУ «Средняя общеобразовательная школа № 4» с.п. Кёнделен	15	2	9	4	0	100	73	3,9	3,9	3,9
47.	Муниципальная казенная общеобразовательная организация «Средняя общеобразовательная школа № 2» с.п. Нартан	38	3	27	8	0	100	79	3,9	3,7	3,6
48.	Муниципальная общеобразовательная организация «Средняя общеобразовательная школа № 4» с. п. Заюково	22	4	12	6	0	100	73	3,9	3,9	3,7

№	Наименование образовательной организации	Количество обучающихся	Количество выпускников, получивших отметку				% успеваемости	% качества	Средний балл		
			«5»	«4»	«3»	«2»			математика	алгебра	геометрия
49.	Муниципальная казенная общеобразовательная организация «Средняя общеобразовательная школа» с. п. Залукодес	18	3	10	5	0	100	72	3,9	3,7	3,7
50.	Муниципальная казенная общеобразовательная организация «Средняя общеобразовательная школа» с. п. Звездный	23	2	16	5	0	100	78	3,9	3,9	3,6
51.	Муниципальная казенная общеобразовательная организация «Средняя общеобразовательная школа № 7 г.о. Баксан»	14	4	5	5	0	100	64	3,9	3,9	3,3
52.	Муниципальная казенная общеобразовательная организация «Средняя общеобразовательная школа» с. п. Зольское	11	2	6	3	0	100	73	3,9	4,0	3,7
53.	Муниципальная казенная общеобразовательная организация «Средняя общеобразовательная школа № 1» с. п. Чегем Второй	26	1	20	5	0	100	81	3,9	3,7	3,6
54.	Муниципальная общеобразовательная организация «Лицей № 7 имени Шуры Козуб с. Новоивановского»	32	6	17	9	0	100	72	3,9	3,9	3,7
55.	Муниципальная общеобразовательная организация «Средняя общеобразовательная школа № 3» с. п. Атажукино	24	3	16	5	0	100	79	3,9	3,8	3,5
56.	Муниципальная казенная образовательная организация «Средняя общеобразовательная школа № 2 с. п. Аргудан»	21	2	15	4	0	100	81	3,9	3,8	3,5
57.	Муниципальная казенная образовательная организация «Средняя общеобразовательная школа № 1 с. п. Урух»	9	1	6	2	0	100	78	3,9	4,0	3,4
58.	Средняя общеобразовательная школа им.А.Т. Кучмезова с. п. Герпегеж	11	0	10	1	0	100	91	3,9	3,9	3,9
59.	Муниципальная общеобразовательная организация «Средняя общеобразовательная школа с.п. Новая Балкария»	11	2	6	3	0	100	73	3,9	3,9	3,3
60.	Муниципальная казенная общеобразовательная организация «Лицей № 2» г.о. Нальчик	160	16	94	50	0	100	69	3,8	3,7	3,6
61.	Муниципальная казенная общеобразовательная организация «Средняя общеобразовательная школа № 1» с. п. Сармаково	20	0	15	5	0	100	75	3,8	3,7	3,5

№	Наименование образовательной организации	Количество обучающихся	Количество выпускников, получивших отметку				% успеваемости	% качества	Средний балл		
			«5»	«4»	«3»	«2»			математика	алгебра	геометрия
62.	Муниципальная казенная общеобразовательная организация «Средняя общеобразовательная школа № 1 с углубленным изучением отдельных предметов» г. п. Чегем	88	19	36	33	0	100	63	3,8	3,7	3,7
63.	Муниципальная казенная образовательная организация «Средняя общеобразовательная школа с. п. Озрек»	20	1	13	6	0	100	70	3,8	3,5	3,4
64.	Средняя общеобразовательная школа с. п. Зарагиж имени Б.К. Утижева	18	2	10	6	0	100	67	3,8	3,7	3,6
65.	Муниципальная казенная общеобразовательная организация «Средняя общеобразовательная школа № 6» г. п. Нарткала	32	3	18	11	0	100	66	3,8	3,8	3,5
66.	Муниципальная казенная образовательная организация «Средняя общеобразовательная школа № 1 с.п. Аргудан»	33	0	26	7	0	100	79	3,8	3,8	3,5
67.	Муниципальная общеобразовательная организация «Средняя общеобразовательная школа № 2» с. п. Куба	32	5	17	10	0	100	69	3,8	3,8	3,6
68.	Муниципальная общеобразовательная организация «Средняя общеобразовательная школа № 23» г.о. Нальчик	60	6	33	21	0	100	65	3,8	3,6	3,5
69.	Муниципальная казенная общеобразовательная организация «Средняя общеобразовательная школа» с. п. Кичмалка	9	1	5	3	0	100	67	3,8	3,7	3,8
70.	Муниципальная общеобразовательная организация «Средняя общеобразовательная школа № 2 г.п. Терек»	51	10	19	22	0	100	57	3,8	3,8	3,5
71.	Муниципальная казенная общеобразовательная организация «Средняя общеобразовательная школа № 10 г.о. Баксана»	43	3	29	11	0	100	74	3,8	4,0	3,5
72.	Муниципальная казенная образовательная организация «Средняя общеобразовательная школа с. п. Ташлы-Тала и Верхний Лескен»	10	0	8	2	0	100	80	3,8	3,7	3,9
73.	Муниципальная общеобразовательная организация «Средняя общеобразовательная школа № 5 г.п. Майского»	64	11	26	27	0	100	58	3,8	3,6	3,7
74.	Средняя общеобразовательная школа № 2 им. М. Абаева с.п.В. Балкария	8	0	6	2	0	100	75	3,8	3,8	3,6

№	Наименование образовательной организации	Количество обучающихся	Количество выпускников, получивших отметку				% успеваемости	% качества	Средний балл		
			«5»	«4»	«3»	«2»			математика	алгебра	геометрия
75.	Муниципальная казенная общеобразовательная организация «Средняя общеобразовательная школа им. Абазова Х.Х.» с. п. Псынадаха	14	1	9	4	0	100	71	3,8	3,9	3,2
76.	Муниципальная казенная общеобразовательная организация «Средняя общеобразовательная школа № 1» с. п. Малка	27	4	14	9	0	100	67	3,8	3,8	3,4
77.	Муниципальная казенная общеобразовательная организация «Средняя общеобразовательная школа» с. п. Этоко	11	0	9	2	0	100	82	3,8	3,9	3,6
78.	Муниципальная казенная общеобразовательная организация «Средняя общеобразовательная школа № 3» с. п. Чегем 2	45	6	25	14	0	100	69	3,8	4,0	3,4
79.	Муниципальная казенная общеобразовательная организация «Средняя общеобразовательная школа» с. п. Залукокоаже	13	2	6	5	0	100	62	3,8	3,8	3,5
80.	Муниципальная казенная общеобразовательная организация «Средняя школа № 2» с. п. Шалушка	19	3	9	7	0	100	63	3,8	3,5	3,4
81.	Муниципальная общеобразовательная организация «Средняя общеобразовательная школа» с. п. Псычох	11	1	7	3	0	100	73	3,8	3,8	3,7
82.	Муниципальная общеобразовательная организация «Средняя общеобразовательная школа им. Малкарова Х.Ш.» с. п. Жанхотеко	17	1	12	4	0	100	76	3,8	3,7	3,7
83.	Муниципальная казенная общеобразовательная организация «Средняя общеобразовательная школа» с. п. Дженал	5	0	4	1	0	100	80	3,8	4,0	3,2
84.	Муниципальная казенная общеобразовательная организация «Основная общеобразовательная школа № 8 г. Баксан»	35	2	20	13	0	100	63	3,7	3,8	3,3
85.	Муниципальная бюджетная общеобразовательная организация «Гимназия № 2» г.о.Прохладный	35	3	18	14	0	100	60	3,7	3,7	3,5
86.	Муниципальная казенная общеобразовательная организация «Средняя общеобразовательная школа № 25»	71	8	32	31	0	100	56	3,7	3,6	3,3
87.	Муниципальная казенная общеобразовательная организация «Средняя общеобразовательная школа	62	3	34	25	0	100	60	3,7	3,6	3,5

№	Наименование образовательной организации	Количество обучающихся	Количество выпускников, получивших отметку				% успеваемости	% качества	Средний балл		
			«5»	«4»	«3»	«2»			математика	алгебра	геометрия
	№ 2 им. А.А. Шогенцукова г. о. Баксана»										
88.	Муниципальная общеобразовательная организация «Средняя общеобразовательная школа № 18» г.о. Нальчик	74	8	34	32	0	100	57	3,7	3,5	3,4
89.	Муниципальная бюджетная общеобразовательная организация «Лицей № 3» г. о. Прохладный	111	14	46	50	1	99	54	3,7	3,6	3,3
90.	Муниципальная казенная общеобразовательная организация «Гимназия № 14» г.о. Нальчик	97	9	48	40	0	100	59	3,7	3,6	3,3
91.	Муниципальная казенная общеобразовательная организация «Средняя общеобразовательная школа» с. Нижний Чегем	14	0	10	4	0	100	71	3,7	3,9	3,4
92.	Муниципальная казенная общеобразовательная организация «Гимназия № 1» г.о. Нальчик	38	6	15	17	0	100	55	3,7	3,7	3,3
93.	МОУ «Гимназия № 5» г. Тырныауз	37	3	18	16	0	100	57	3,7	3,6	3,3
94.	Муниципальная казенная общеобразовательная организация «Средняя общеобразовательная школа» с. п. Батех	11	2	4	5	0	100	55	3,7	3,7	3,3
95.	Муниципальная общеобразовательная организация «Средняя общеобразовательная школа № 9 ст. Александровской»	24	3	11	10	0	100	58	3,7	3,6	3,8
96.	Муниципальная казенная общеобразовательная организация «Средняя общеобразовательная школа № 3» с. п. Псыгансу	20	3	8	9	0	100	55	3,7	3,7	3,7
97.	Муниципальная казенная общеобразовательная организация «Средняя общеобразовательная школа № 5 г.о. Баксана»	37	6	14	17	0	100	54	3,7	3,7	3,5
98.	Муниципальная казенная общеобразовательная организация «Средняя общеобразовательная школа» с.п. Яникой	35	3	19	13	0	100	63	3,7	3,6	3,6
99.	Муниципальная казенная общеобразовательная организация «Средняя общеобразовательная школа № 3 им.Р. Калмыкова г. о. Баксана»	96	11	48	37	0	100	61	3,7	3,7	3,3
100.	Муниципальная казенная общеобразовательная организация «Средняя общеобразовательная школа № 20»	54	4	28	22	0	100	59	3,7	3,5	3,4

№	Наименование образовательной организации	Количество обучающихся	Количество выпускников, получивших отметку				% успеваемости	% качества	Средний балл		
			«5»	«4»	«3»	«2»			математика	алгебра	геометрия
101.	Муниципальная казенная общеобразовательная организация «Средняя общеобразовательная школа № 1 им. М.А. Камбиева» с. п. Каменномостское	13	1	7	5	0	100	62	3,7	3,8	3,5
102.	Муниципальная общеобразовательная организация «Средняя общеобразова-тельная школа» с. п. Псыхурей	34	2	21	11	0	100	68	3,7	3,8	3,2
103.	Муниципальная казенная общеобразовательная организация «Средняя общеобразовательная школа № 2 им. Г. А. Лигидова» с. п. Сармаково	27	2	15	10	0	100	63	3,7	3,7	3,2
104.	Муниципальная казенная образовательная организация «Средняя общеобразовательная школа № 1 с. п. Анзорей»	30	5	12	13	0	100	57	3,7	3,7	3,4
105.	Муниципальная общеобразовательная организация «Средняя общеобразовательная школа № 2» с. п. Атажукино	11	0	8	3	0	100	73	3,7	3,6	3,8
106.	Муниципальная казенная общеобразовательная организация «Средняя общеобразовательная школа № 2» г. п. Нарткала	97	11	49	37	0	100	62	3,7	3,7	3,5
107.	Муниципальная казенная общеобразовательная организация «Гимназия № 29» г.п. Нальчик	81	12	30	39	0	100	52	3,7	3,7	3,2
108.	Средняя общеобразовательная школа № 1 им. М. Умаева с.п. В. Балкария	45	2	26	17	0	100	62	3,7	3,5	3,5
109.	Муниципальная казенная общеобразовательная организация «Средняя общеобразовательная школа № 3» с. п. Сармаково	34	3	18	13	0	100	62	3,7	3,7	3,4
110.	Муниципальная казенная общеобразовательная организация «Средняя общеобразовательная школа № 1 с. п. Карагач»	22	2	12	8	0	100	64	3,7	3,6	3,7
111.	Средняя общеобразовательная школа № 1 им. Черкесова Х.К. с. п. Жемтала	22	1	14	7	0	100	68	3,7	3,7	3,5
112.	Муниципальная казенная общеобразовательная организация «Средняя общеобразовательная школа № 2» с. п. Кахун	26	4	11	11	0	100	58	3,7	3,7	3,2
113.	Муниципальная казенная общеобразовательная организация «Средняя общеобразовательная школа № 1» с. п. Псыгансу	16	0	11	5	0	100	69	3,7	3,6	3,5
114.	Муниципальная казенная образовательная организация «Средняя общеобразовательная школа № 3	21	2	11	8	0	100	62	3,7	3,9	3,7

№	Наименование образовательной организации	Количество обучающихся	Количество выпускников, получивших отметку				% успеваемости	% качества	Средний балл		
			«5»	«4»	«3»	«2»			математика	алгебра	геометрия
	с.п. Аргудан»										
115.	МОУ «Лицей № 1» г. п. Тырныауз	25	2	14	9	0	100	64	3,7	3,6	3,4
116.	Муниципальная общеобразовательная организация «Средняя общеобразовательная школа с.п. Инаркой»	10	2	3	5	0	100	50	3,7	3,7	3,1
117.	Муниципальная казенная общеобразовательная организация «Средняя общеобразовательная школа № 3» г. п. Нарткала	21	2	11	8	0	100	62	3,7	3,5	3,5
118.	Муниципальная общеобразовательная организация «Средняя общеобразовательная школа № 3» с. п. Нижний Куркужин	29	2	16	11	0	100	62	3,7	3,8	3,4
119.	МОУ «Средняя общеобразовательная школа» п. Нейтрино	6	1	2	3	0	100	50	3,7	3,7	3,3
120.	Муниципальная казенная общеобразовательная организация «Средняя общеобразовательная школа с. Прималкинского»	47	5	19	23	0	100	51	3,6	3,6	3,4
121.	Муниципальная казенная общеобразовательная организация «Средняя общеобразовательная школа № 2» с. п. Каменномостское	18	1	9	8	0	100	56	3,6	3,6	3,4
122.	Муниципальная казенная общеобразовательная организация «Средняя общеобразовательная школа № 9 с углубленным изучением отдельных предметов» г. о. Нальчик	120	10	53	57	0	100	53	3,6	3,6	3,2
123.	Муниципальная общеобразовательная организация «Лицей № 1 г.п. Терек»	47	3	22	22	0	100	53	3,6	3,6	3,3
124.	Муниципальная казенная общеобразовательная организация «Основная общеобразовательная школа № 11 г. о. Баксана»	11	1	5	5	0	100	55	3,6	3,6	3,0
125.	Муниципальная казенная общеобразовательная организация «Средняя общеобразовательная школа ст. Екатериноградской»	31	2	15	14	0	100	55	3,6	3,6	3,2
126.	Муниципальная общеобразовательная организация «Средняя общеобразовательная школа № 2 г.п. Майского»	45	6	16	23	0	100	49	3,6	3,6	3,4
127.	Муниципальная казенная общеобразовательная организация «Средняя общеобразовательная школа № 5 с углубленным изучением отдельных предметов им. А.С. Пушкина» г.п. Нальчик	106	6	48	52	0	100	51	3,6	3,5	3,3

№	Наименование образовательной организации	Количество обучающихся	Количество выпускников, получивших отметку				% успеваемости	% качества	Средний балл		
			«5»	«4»	«3»	«2»			математика	алгебра	геометрия
128.	Муниципальная казенная общеобразовательная организация «Средняя общеобразовательная школа № 2» с. п. Старый Черек	30	5	8	17	0	100	43	3,6	3,6	3,4
129.	Муниципальная казенная общеобразовательная организация «Средняя общеобразовательная школа № 6 г. Баксана»	38	4	14	20	0	100	47	3,6	3,5	3,4
130.	Муниципальная казенная общеобразовательная организация «Средняя общеобразовательная школа № 1» с. Нартан	37	0	21	16	0	100	57	3,6	3,6	3,2
131.	Муниципальная казенная общеобразовательная организация «Средняя общеобразовательная школа № 30»	72	5	30	37	0	100	49	3,6	3,4	3,4
132.	Муниципальная казенная общеобразовательная организация «Средняя общеобразовательная школа» с. п. Хабаз	12	0	7	5	0	100	58	3,6	3,6	3,6
133.	Муниципальная казенная общеобразовательная организация «Средняя общеобразовательная школа № 4» г. п. Нарткала	19	0	11	8	0	100	58	3,6	3,5	3,4
134.	Средняя общеобразовательная школа имени Чеченова Ш.Ш. г. п. Кашхатау	41	2	20	19	0	100	54	3,6	3,7	3,3
135.	Муниципальная общеобразовательная организация «Средняя общеобразовательная школа № 1 имени Т.М. Курашинова» с. п. Атажукино	28	1	16	11	0	100	61	3,6	3,5	3,7
136.	Муниципальная казенная общеобразовательная организация «Средняя общеобразовательная школа № 11 им. Героя России Трошева Г. Н.» г. о. Нальчик	66	5	31	30	0	100	55	3,6	3,5	3,2
137.	Муниципальная казенная общеобразовательная организация «Средняя общеобразовательная школа № 2» с. п. Псыгансу	16	1	8	7	0	100	56	3,6	3,5	3,6
138.	Муниципальная казенная общеобразовательная организация «Средняя общеобразовательная школа» с. п. Нижний Черек	22	1	11	10	0	100	55	3,6	3,6	3,3
139.	Муниципальная казенная общеобразовательная организация «Средняя общеобразовательная школа № 19» г. о. Нальчик	50	3	22	25	0	100	50	3,6	3,5	3,2

№	Наименование образовательной организации	Количество обучающихся	Количество выпускников, получивших отметку				% успеваемости	% качества	Средний балл		
			«5»	«4»	«3»	«2»			математика	алгебра	геометрия
140.	Муниципальная казенная общеобразовательная организация «Средняя общеобразовательная школа» с. п. Урвань	54	2	29	23	0	100	57	3,6	3,6	3,3
141.	Муниципальная общеобразовательная организация «Средняя общеобразовательная школа № 8 ст. Котляревской»	34	1	19	14	0	100	59	3,6	3,7	3,6
142.	Муниципальная казенная общеобразовательная организация «Средняя общеобразовательная школа» с. п. Герменчик	42	1	22	19	0	100	55	3,6	3,5	3,3
143.	Муниципальная казенная общеобразовательная организация «Средняя общеобразовательная школа с.п. Заречного»	14	1	6	7	0	100	50	3,6	3,4	3,2
144.	Муниципальная общеобразовательная организация «Средняя общеобразовательная школа № 1» с. п. Верхний Куркужин	14	1	7	6	0	100	57	3,6	3,6	3,6
145.	Муниципальная казенная общеобразовательная организация «Средняя общеобразовательная школа № 2 с. п. Чегем-2	25	0	16	9	0	100	64	3,6	3,8	3,3
146.	Муниципальная общеобразовательная организация «Средняя общеобразовательная школа № 3 с углубленным изучением отдельных предметов г. п. Майского»	49	7	13	29	0	100	41	3,6	3,5	3,3
147.	Муниципальная казенная общеобразовательная организация «Средняя общеобразовательная школа» с. п. Шитхала	9	1	3	5	0	100	44	3,6	3,7	3,0
148.	Муниципальная общеобразовательная организация «Средняя общеобразовательная школа № 6 с.п. Октябрьского»	15	2	5	8	0	100	47	3,6	3,5	3,5
149.	Муниципальная казенная образовательная организация «Средняя общеобразовательная школа им. А.Я. Масаева с. п. Ерокко»	7	0	4	3	0	100	57	3,6	3,9	3,0
150.	Муниципальная казенная образовательная организация «Средняя общеобразовательная школа № 2 с. п. Урух»	37	4	14	19	0	100	49	3,6	3,5	3,4
151.	Муниципальная казенная общеобразовательная организация «Средняя общеобразовательная школа» с. п. Приречное	10	1	4	5	0	100	50	3,6	3,6	3,6

№	Наименование образовательной организации	Количество обучающихся	Количество выпускников, получивших отметку				% успеваемости	% качества	Средний балл		
			«5»	«4»	«3»	«2»			математика	алгебра	геометрия
152.	Муниципальная казенная общеобразовательная организация «Основная общеобразовательная школа № 9 г. о. Баксан»	27	4	9	14	0	100	48	3,6	3,6	3,4
153.	Муниципальная казенная общеобразовательная организация «Средняя общеобразовательная школа № 3» с. п. Каменномостское	15	0	9	6	0	100	60	3,6	3,5	3,6
154.	Муниципальная казенная общеобразовательная организация «Средняя общеобразовательная школа имени Гижгиева» с.п. Хушто-Сырт	11	0	6	5	0	100	55	3,6	3,7	3,1
155.	Муниципальная бюджетная общеобразовательная организация «Средняя общеобразовательная школа № 8 им. А.С. Пушкина» г.о. Прохладный	79	7	27	45	0	100	43	3,5	3,5	3,2
156.	Муниципальная казенная общеобразовательная организация «Средняя общеобразовательная школа № 2» с. п. Малка	27	1	11	15	0	100	44	3,5	3,5	3,1
157.	Муниципальная казенная общеобразовательная организация «Средняя общеобразовательная школа им. П.П. Грицая ст.Солдатской»	48	1	21	26	0	100	46	3,5	3,5	3,3
158.	Муниципальная казенная общеобразовательная организация «Средняя общеобразовательная школа № 2» г.п. Чегем	43	3	15	25	0	100	42	3,5	3,4	3,5
159.	Муниципальная казенная общеобразовательная организация «Средняя общеобразовательная школа № 1» с. п. Старый Черек	31	2	12	17	0	100	45	3,5	3,4	3,1
160.	МОУ «Средняя общеобразовательная школа № 3» г. п. Тырныауз	43	0	22	21	0	100	51	3,5	3,4	3,4
161.	Государственная казенная образовательная организация «Кадетская школа-интернат с. п. Бабугент» МОН КБР	29	2	11	15	1	97	45	3,5	3,5	3,1
162.	Муниципальная общеобразовательная организация «Средняя общеобразовательная школа № 2» с. п. Исламей	13	0	7	6	0	100	54	3,5	3,5	3,2
163.	Муниципальная казенная общеобразовательная организация «Средняя общеобразовательная школа № 12» г.о. Нальчик	36	0	18	18	0	100	50	3,5	3,5	3,3
164.	Муниципальная общеобразовательная организация «Основная общеобразовательная школа № 2»	20	0	9	11	0	100	45	3,5	3,5	3,4

№	Наименование образовательной организации	Количество обучающихся	Количество выпускников, получивших отметку				% успеваемости	% качества	Средний балл		
			«5»	«4»	«3»	«2»			математика	алгебра	геометрия
	с. п. Верхний Куркужин										
165.	Государственное казенная общеобразовательная организация «Лицей для одаренных детей»	12	0	6	6	0	100	50	3,5	3,3	3,1
166.	Средняя общеобразовательная школа им. А.Р. Чубакова с. п. В. Жемтала	17	0	9	8	0	100	53	3,5	3,5	3,5
167.	Муниципальная казенная общеобразовательная организация «Средняя общеобразовательная школа № 3 с углубленным изучением английского языка» г.о. Нальчик	39	4	11	24	0	100	38	3,5	3,4	3,2
168.	Муниципальная казенная общеобразовательная организация «Средняя общеобразовательная школа имени В.Х. Кагазежева» с. п. Псынабо	6	0	3	3	0	100	50	3,5	3,7	3,0
169.	Муниципальная казенная общеобразовательная организация «Средняя общеобразовательная школа № 17» г.о. Нальчик	49	3	18	26	2	96	43	3,5	3,4	3,2
170.	Муниципальная казенная общеобразовательная организация «Средняя общеобразовательная школа № 3» с. п. Малка	13	0	7	6	0	100	54	3,5	3,5	3,2
171.	Государственная казенная образовательная организация «Кадетская школа-интернат с.п. Октябрьского»	14	0	7	7	0	100	50	3,5	3,4	3,4
172.	Муниципальная казенная общеобразовательная организация «Гимназия № 4» г.о. Нальчик	105	5	32	68	0	100	35	3,4	3,3	2,9
173.	Муниципальная казенная общеобразовательная организация «Центр образования № 1» г. о. Нальчик	60	0	23	35	2	97	38	3,4	3,3	3,4
174.	Муниципальная бюджетная общеобразовательная организация «Средняя общеобразовательная школа № 4 им. А.Г. Головко»	67	5	19	41	2	97	36	3,4	3,3	3,2
175.	Муниципальная казенная общеобразовательная организация «Средняя общеобразовательная школа № 27» г.о. Нальчик	96	2	36	57	1	99	40	3,4	3,3	3,2
176.	Муниципальная казенная общеобразовательная организация «Средняя общеобразовательная школа № 31 им. Нури Цагова» г.о. Нальчик	80	1	31	48	0	100	40	3,4	3,2	3,1
177.	Муниципальная бюджетная общеобразовательная организация «Гимназия № 6» г.о. Прохладный	56	2	19	34	1	98	38	3,4	3,3	3,1

№	Наименование образовательной организации	Количество обучающихся	Количество выпускников, получивших отметку				% успеваемости	% качества	Средний балл		
			«5»	«4»	«3»	«2»			математика	алгебра	геометрия
178.	Муниципальная бюджетная общеобразовательная организация «Средняя общеобразовательная школа № 5» г.о. Прохладный	43	2	16	22	3	93	42	3,4	3,3	3,1
179.	Муниципальная казенная общеобразовательная организация «Средняя общеобразовательная школа № 8 имени генерала Зокаева В.К.» г.о. Нальчик	26	2	7	16	1	96	35	3,4	3,2	3,0
180.	Муниципальная казенная общеобразовательная организация «Средняя общеобразовательная школа с. Пролетарского»	41	0	16	25	0	100	39	3,4	3,3	2,9
181.	Муниципальная казенная общеобразовательная организация «Средняя общеобразовательная школа с.п. Учебного»	23	0	8	15	0	100	35	3,4	3,3	3,3
182.	Муниципальная казенная общеобразовательная организация «Средняя общеобразовательная школа № 28» г.о. Нальчик	39	1	13	25	0	100	36	3,4	3,3	3,1
183.	МОУ «Средняя общеобразовательная школа № 6» г. п. Тырныауз	22	0	9	13	0	100	41	3,4	3,4	3,2
184.	Средняя общеобразовательная школа имени М.К. Атабиева с. п. Жемтала	11	0	4	7	0	100	36	3,4	3,5	3,2
185.	Муниципальная казенная общеобразовательная организация «Средняя общеобразовательная школа № 32»	89	5	28	55	1	99	37	3,4	3,4	3,0
186.	Государственная казенная образовательная организация «Школа-интернат для детей-сирот и детей, оставшихся без попечения родителей, № 5» с. п. Нартан	39	1	15	23	0	100	41	3,4	3,4	3,4
187.	Средняя общеобразовательная школа им. Р.А. Батчаевой с. п. Бабугент	30	1	11	18	0	100	40	3,4	3,5	3,2
188.	Муниципальная казенная образовательная организация «Средняя общеобразовательная школа имени Х.К. Табухова» с. п. Анзорей	26	1	9	16	0	100	38	3,4	3,4	3,3
189.	МОУ «Средняя общеобразовательная школа» с.п. Терскол	13	0	5	8	0	100	38	3,4	3,2	3,2
190.	Муниципальная общеобразовательная организация «Средняя общеобразовательная школа с.п. Ново-Хамидие»	11	1	2	8	0	100	27	3,4	3,2	3,3
191.	ГКОУ «Общеобразовательная школа-	5	0	2	3	0	100	40	3,4	3,2	3,6

№	Наименование образовательной организации	Количество обучающихся	Количество выпускников, получивших отметку				% успеваемости	% качества	Средний балл		
			«5»	«4»	«3»	«2»			математика	алгебра	геометрия
	интернат № 7» г. п. Тырныауз										
192.	Государственная казенная общеобразовательная организация «Общеобразовательная школа-интернат основного общего образования № 2 с.п. Атажукино»	12	0	5	7	0	100	42	3,4	3,4	3,3
193.	Муниципальная казенная общеобразовательная организация «Средняя общеобразовательная школа № 21 с углубленным изучением отдельных предметов» г. о. Нальчик	67	1	21	45	0	100	33	3,3	3,2	3,3
194.	Муниципальная казенная общеобразовательная организация «Средняя общеобразовательная школа» с. п. Псыкод	26	0	7	19	0	100	27	3,3	3,2	3,1
195.	Муниципальная общеобразовательная организация «Средняя общеобразовательная школа им. З.Б.Максидова с. п. Хамидие»	9	0	3	6	0	100	33	3,3	3,1	3,3
196.	Муниципальная бюджетная общеобразовательная организация «Средняя общеобразовательная школа № 1» г.о.Прохладный	35	1	10	23	1	97	31	3,3	3,2	3,1
197.	Муниципальная общеобразовательная организация «Средняя общеобразовательная школа № 26» г.о. Нальчик	22	1	5	16	0	100	27	3,3	3,2	3,1
198.	Муниципальная казенная общеобразовательная организация «Средняя общеобразовательная школа № 1 с. п. Алтуд»	35	1	7	27	0	100	23	3,3	3,3	2,9
199.	Муниципальная казенная общеобразовательная организация «Средняя общеобразовательная школа № 7» г.о. Нальчик	72	2	17	51	2	97	26	3,3	3,1	3,1
200.	Муниципальная общеобразовательная организация «Средняя общеобразовательная школа с. п. Верхний Акбаш»	36	0	9	27	0	100	25	3,3	3,1	3,1
201.	Муниципальная бюджетная общеобразовательная организация «Средняя общеобразовательная школа № 102 имени А.В. Крестьянинова» г.о. Прохладный	39	0	15	22	2	95	38	3,3	3,2	3,1
202.	Муниципальная общеобразовательная организация «Основная общеобразовательная школа № 4 г.п. Терек»	9	0	3	6	0	100	33	3,3	3,4	3,1
203.	МОУ «Средняя общеобразовательная школа» с.п. Эльбрус	18	2	2	14	0	100	22	3,3	3,3	3,4

№	Наименование образовательной организации	Количество обучающихся	Количество выпускников, получивших отметку				% успеваемости	% качества	Средний балл		
			«5»	«4»	«3»	«2»			математика	алгебра	геометрия
204.	МОУ «Средняя общеобразовательная школа» с. В. Баксан	4	0	1	3	0	100	25	3,3	3,3	3,8
205.	Муниципальная казенная общеобразовательная организация «Средняя общеобразовательная школа с. Янтарного»	15	0	4	11	0	100	27	3,3	3,3	3,1
206.	Муниципальная казенная общеобразовательная организация «Средняя общеобразовательная школа № 3» г. п. Чегем	11	0	3	8	0	100	27	3,3	3,5	3,3
207.	Муниципальная казенная общеобразовательная организация «Средняя общеобразовательная школа с.п. Малакановского»	3	0	1	2	0	100	33	3,3	3,3	3,0
208.	Муниципальная казенная общеобразовательная организация «Средняя общеобразовательная школа № 24 им. П.И. Тамбиева» г.о. Нальчик	55	2	15	36	2	96	31	3,3	3,1	2,9
209.	Муниципальная общеобразовательная организация «Основная общеобразовательная школа № 10 г.п. Майского»	15	0	5	10	0	100	33	3,3	3,1	3,5
210.	Муниципальная казенная общеобразовательная организация «Средняя общеобразовательная школа» с. п. Шордаково	18	1	4	13	0	100	28	3,3	3,4	3,1
211.	Муниципальная общеобразовательная организация «Средняя общеобразовательная школа с.п.п. Нижний Курп»	9	0	3	6	0	100	33	3,3	3,1	3,6
212.	Муниципальная общеобразовательная организация «Районная вечерняя (сменная) общеобразовательная школа» с. п. Баксаненок	4	0	1	3	0	100	25	3,3	3,3	3,0
213.	Государственная казенная образовательная организация «Республиканская гимназия-интернат № 1»	19	0	3	16	0	100	16	3,2	3,0	3,1
214.	Муниципальная казенная общеобразовательная организация «Средняя общеобразовательная школа с. Красносельского»	39	1	5	33	0	100	15	3,2	3,2	2,9
215.	Муниципальная казенная общеобразовательная организация	18	0	4	14	0	100	22	3,2	3,2	3,2

№	Наименование образовательной организации	Количество обучающихся	Количество выпускников, получивших отметку				% успеваемости	% качества	Средний балл		
			«5»	«4»	«3»	«2»			математика	алгебра	геометрия
	«Средняя общеобразовательная школа № 2 с. Карагач»										
216.	Муниципальная казенная общеобразовательная организация Средняя общеобразовательная школа ст. Приближной	17	0	4	13	0	100	24	3,2	3,4	3,1
217.	Муниципальная казенная общеобразовательная организация «Средняя общеобразовательная школа № 42» г.о.Прохладный	43	1	11	26	5	88	28	3,2	3,0	3,1
218.	Муниципальная казенная образовательная организация «Средняя общеобразовательная школа № 11» г.о. Нальчик	21	0	7	12	2	90	33	3,2	3,4	3,0
219.	Муниципальная казенная общеобразовательная организация «Средняя общеобразовательная школа с. п. Благовещенка»	18	0	3	15	0	100	17	3,2	3,2	2,7
220.	Муниципальная общеобразовательная организация «Средняя общеобразовательная школа с. п. Урожайное»	14	0	3	11	0	100	21	3,2	3,1	3,1
221.	Муниципальная казенная общеобразовательная организация «Средняя общеобразовательная школа с.п. Дальнего»	13	1	1	11	0	100	15	3,2	3,3	2,8
222.	Муниципальная общеобразовательная организация «Средняя общеобразовательная школа имени А.Т. Канкошева с. п. Дейское»	20	0	2	18	0	100	10	3,1	3,0	3,0
223.	Муниципальная общеобразовательная организация «Основная общеобразовательная школа № 1 с.п. Плановское»	16	0	2	14	0	100	13	3,1	3,1	2,6
224.	Муниципальная казенная общеобразовательная организация «Средняя общеобразовательная школа с. п. Псыншоко»	15	0	2	13	0	100	13	3,1	3,1	3,0
225.	Муниципальная казенная общеобразовательная организация «Средняя общеобразовательная школа» с. п. Совхозное	10	0	1	9	0	100	10	3,1	3,3	3,2

№	Наименование образовательной организации	Количество обучающихся	Количество выпускников, получивших отметку				% успеваемости	% качества	Средний балл		
			«5»	«4»	«3»	«2»			математика	алгебра	геометрия
226.	Государственное казенная образовательная организация «Общеобразовательная школа-интернат основного общего образования № 8» г.о. Нальчик	26	0	2	24	0	100	8	3,1	3,0	2,9
227.	Муниципальная общеобразовательная организация «Средняя общеобразовательная школа с.п. Верхний Курп»	9	0	1	8	0	100	11	3,1	2,9	3,2
228.	Муниципальная общеобразовательная организация «Средняя общеобразовательная школа с.п. Красноармейское»	31	0	3	27	1	97	10	3,1	3,1	3,0
229.	Муниципальная казенная общеобразовательная организация «Средняя общеобразовательная школа № 16 им. Фриева Р.М.» г.о. Нальчик	62	0	10	50	2	97	16	3,1	3,1	2,8
230.	Муниципальная общеобразовательная организация «Средняя общеобразовательная школа с. п. Тамбовское»	12	0	1	11	0	100	8	3,1	3,0	2,9
231.	Муниципальная казенная общеобразовательная организация «Основная общеобразовательная школа им. И. Радченко с. Ново-Полтавского»	9	0	1	8	0	100	11	3,1	3,2	3,0
232.	Муниципальная общеобразовательная организация «Средняя общеобразовательная школа с.п. Арик»	22	0	3	19	0	100	14	3,1	3,1	3,2
233.	Муниципальная казенная общеобразовательная организация «Средняя общеобразовательная школа № 10» г.о. Нальчик	16	0	4	9	3	81	25	3,1	2,8	3,0
234.	Муниципальная казенная общеобразовательная организация «Средняя общеобразовательная школа № 2 с.п. Алтуд»	21	0	3	18	0	100	14	3,1	3,1	2,8
235.	Муниципальная казенная общеобразовательная организация «Средняя общеобразовательная школа с. п. Лесного»	9	0	1	8	0	100	11	3,1	3,1	3,2
236.	Муниципальная казенная общеобразовательная организация «Средняя общеобразовательная школа № 15» г.о. Нальчик	21	0	3	18	0	100	14	3,1	3,1	3,0

№	Наименование образовательной организации	Количество обучающихся	Количество выпускников, получивших отметку				% успеваемости	% качества	Средний балл		
			«5»	«4»	«3»	«2»			математика	алгебра	геометрия
237.	МОУ «Средняя общеобразовательная школа № 2» г.п. Тырныауз	8	0	1	7	0	100	13	3,1	3,0	2,8
238.	Государственная казенная образовательная организация «Школа-интернат среднего полного (общего) образования № 3»	28	0	6	15	7	75	21	3,0	2,8	2,7
239.	Муниципальная общеобразовательная организация «Средняя общеобразовательная школа с.п. Терекское имени С. А. Карданова»	13	0	0	13	0	100	0	3,0	2,9	2,8
240.	Государственная казенная образовательная организация «Общеобразовательная школа-интернат среднего (полного) общего образования № 6»	10	0	0	5	5	50	0	2,5	2,5	2,2

Показатель «процент качества знаний» варьируется от 0 % (Государственная казенная образовательная организация «Общеобразовательная школа-интернат среднего (полного) общего образования № 6», Муниципальная общеобразовательная организация «Средняя общеобразовательная школа с.п. Терекское имени С.А. Карданова») до 100% (МОУ «Средняя общеобразовательная школа № 1» с. Кенделен, МОУ «Средняя общеобразовательная школа № 2» с. Кенделен, Средняя общеобразовательная школа им. К.Б. Мечиева с.п. Безенги, Муниципальная общеобразовательная организация «Средняя общеобразовательная школа № 1» с. п. Заюково, Средняя общеобразовательная школа с. п. Кара-Су, МОУ «Средняя общеобразовательная школа» с. Бедык).

Анализ выполнения выпускниками заданий экзаменационной работы

Экзаменационная работа по математике состояла из 2-х частей:

первая часть работы содержала 20 заданий, из которых 4 задания типа А предусматривали выбор ответа из 4-х предложенных, 1 задание на установление соответствия между графиками и функциями и 16 заданий типа В, требующих решения и краткой записи ответа (отдельная запись символов). Задания первой части были направлены на проверку достижений базового уровня подготовки выпускников и в совокупности охватывали следующие разделы курса: числа, буквенные выражения, преобразования алгебраических выражений, простейшие уравнения и неравенства, последовательности и прогрессии, функции и графики, статистика и теория вероятности. Результат выполнения заданий был направлен на проверку уровня сформированности следующих видов компетенций выпускников:

- знать и понимать основные определения, термины, символы, формулы, свойства;
- умение применять известный алгоритм при решении уравнений, неравенств и их систем;
- умение решать математические задачи;
- применять знания в практических ситуациях.

Анализ выполнения выпускниками заданий первой части представлен в таблице 11.

Таблица 11

Процент выполнения выпускниками заданий первой части

№	Название задания	Процент выполнения
1	*Алгебра*. Нахождение значения выражения, содержащее обыкновенные дроби.	87,32
2	*Алгебра.* Сравнение чисел, изображенных точками на координатной прямой	85,31
3	*Алгебра.* Применение свойств арифметических квадратных корней, нахождение значения иррационального выражения	71,34
4	*Алгебра.* Решение квадратного уравнения	73,51
5	*Алгебра.* Задача на соответствие. Чтение графика функции (Исследование свойств квадратичной функции)	76,74
6	*Алгебра.* Понимание формул последовательности, n-го члена арифметической прогрессии	79,37
7	*Алгебра.* Преобразование рациональных выражений и нахождение его значения	69,88
8	*Алгебра.* Решение неравенства второй степени	71,92
9	*Геометрия*. Задача с применением свойств прямоугольного треугольника	67,93
10	*Геометрия.* Свойства углов, вписанных в окружность.	73,37

№	Название задания	Процент выполнения
11	*Геометрия.* Нахождение площадей геометрических фигур.	69,62
12	*Геометрия*. Тригонометрия в прямоугольном треугольнике	74,83
13	*Геометрия*. Выбор теоретических свойств фигур на плоскости.	75,43
14	*Реальная математика.* Практико-ориентированная задача с выбором ответа	52,51
15	*Реальная математика.* Нахождение величин на графике физической функции	84,24
16	*Реальная математика.* Решение задачи на проценты, нахождение отношения двух величин и выражения в процентах.	72,24
17	*Реальная математика.* Текстовая задача с геометрическими величинами: длина, площадь, объем	59,64
18	*Реальная математика.* Нахождение величин на диаграмме.	66,38
19	*Реальная математика.* Нахождение вероятности события	50,68
20	*Реальная математика.* Вычисление по физической формуле, понимание значений символов	72,98

В первой части работы выпускники лучше всего справились с заданиями **№ 1 и 2** (**Алгебра**) и **№ 15** (**Реальная математика**).

Наибольшие затруднения вызвали задания **№ 14, 17 и 19 (Реальная математика).** Анализ проверки заданий первой части у более 60% выпускников выявил большое количество типичных ошибок:

– на вычисление вследствие неверного прочтения условия, сформулированного словесно;
– при решении нестандартных задач на нахождение вероятности несовместимых событий;
– при решении текстовых задач.

Вторая часть работы содержала 6 заданий разного уровня сложности из различных разделов курса, которые расположены по нарастанию сложности. Первые 3 задачи – алгебра, 3 – геометрия. Все задания требовали развернутого ответа (с записью решения).

Задание 21. Задание на сокращение алгебраической дроби, требующее разложения на множители с помощью способа группировки (это наиболее редкий из всех имеющихся способов разложения на множители). По сложности оно лишь немного превышает обязательный уровень и направлено на проверку формально-оперативных навыков.

Задание 22. Решение текстовой задачи с помощью дробно-рационального уравнения. Алгоритм решения изучен в 8 классе, но всегда вызывает сложности при логических рассуждениях для составления уравнения.

Задание 23. Построение графика квадратичной функции, содержащей знак модуля и нахождение общих его точек с прямой. Задание, выходящее за рамки школьной программы, помимо знания свойств модуля числа, необходимо владеть алгоритмом построения графиков различных функций.

Задание 24. Геометрическая задача с применением нескольких теорем об отношении площадей фигур. Данная задача была ошибкой составителя теста, так как по уровню сложности не относится к № 24, а скорее к № 26. Требует глубокого логического анализа чертежа.

Задача 25. Геометрическая задача на доказательство. Это задание в техническом и логическом отношении традиционно вызывает затруднения у учащихся, так как требует знания свойств четырёхугольника, признаков равенства треугольников.

Задача 26. Геометрическая задача вычислительного характера, требующая самостоятельного построения сложного чертежа, знание и применение многих свойств геометрических фигур на плоскости. Задание наиболее сложное, оно требует свободного владения материалом и высокого уровня математического развития.

Содержание заданий второй части экзаменационной работы было направлено на проверку следующих математических компетенций выпускников:

- умение решить комплексную задачу, включающую в себя знания из разных тем курса, выбирая правильный путь решения и контролируя себя;
- уверенное владение формально-оперативным алгебраическим аппаратом;
- владение широким набором приемов и способов рассуждений;
- умение математически грамотно и ясно записать решение, приводя при этом необходимые пояснения и обоснования.

Анализ выполнения выпускниками заданий второй части представлен в таблице 12

Во второй части работы задание **№ 21** выполнили наибольший процент выпускников из которых **23,18 % получили максимальные баллы**. Решение задач по геометрии оказались для большинства выпускников непосильными, так с задачей **№ 23** справилась только 2,6 %; с задачей **№ 25** справились 1,8 % и лишь 0,4 % приступили к решению геометрической задачи № 26.

Анализ результатов выпускников за экзаменационную работу по математике в целом выявил, что 79,4 % выпускников справились с заданием А, 69,9 % – с заданием В и всего 9,79 % частично справились с заданиями второй части. Со всеми заданиями экзаменационной работы никто из выпускников не справился.

Максимальный процент выполнения работы – 94 % у двух выпускников республики, 0 баллов набрали за выполнение всех заданий экзаменационной работы три выпускника.

Таблица 12

Результаты выполнения участниками ОГЭ заданий второй части

№	Название задания	Требования, проверяемые заданиями	доля выпускников, справившихся с заданием частично	доля выпускников, справившихся с заданием полностью
1	№ 21 Сокращение дроби	Выполнение тождественных преобразований многочленов для дальнейшего сокращения дроби	33,40	23,18
2	№ 22 Решение текстовой задачи	Знание взаимосвязей между величинами. Умение применять алгоритм решения дробного уравнения.	26,81	19,00
3	№ 23 Построение графика квадратичной функции	Знать понятие модуля числа. Владеть алгоритмом построения графиков различных функций.	6,78	2,60
4	№ 24 Геометрическая задача	Знать теоремы об отношении площадей фигур	19,10	11,81
5	№ 25 Геометрическая задача на доказательство	Знание признаков четырёхугольников, признаков равенства треугольников, умение применять их при решении геометрических задач .	4,28	1,77
6	№ 26 Решение геометрической задачи	Знание свойств различных геометрических фигур на плоскости, умение создавать конфигурации на плоскости.	0,96	0,39

Основные ошибки:

- Множество исправлений при заполнении бланков ответов № 1;
- корни квадратного уравнения, интервалы необходимо записывать по возрастанию;
- многие выпускники записывали в ответ единицы измерения величин (градусы, метры и т.п.);
- неверно читали вопрос задачи и давали ответ в других единицах измерений;
- для постановки запятой, как отдельного символа, большинство выпускников использовали одну и ту же клетку с цифрой;
- большой процент (более 70%) участников экзамена записывали цифры не по образцу;
- у многих выпускников (38%) возникали проблемы при записи ответов с перечислением.

Выводы и рекомендации

Особое внимание в дальнейшем предстоит уделить методике подготовки обучающихся по отдельным темам курса алгебры 9 класса:

- решению нестандартных вероятностных задач;
- отработке алгоритма составления уравнений по условию задач;

- способам решения уравнений и неравенств первой и второй степени;
- работе с теоретическим материалом по геометрии, составленном в тестовой форме.

Учителям образовательных организаций рекомендуется:

- обратить особое внимание на повторение и закрепление пройденного материала по разделам учебного модуля «Геометрия»;
- своевременно выявлять пробелы в знаниях и умениях обучающихся посредством мониторинга базового уровня освоения программного материала;
- постоянно развивать и совершенствовать вычислительные навыки обучающихся;
- осуществлять систематический контроль за знаниями формул сокращенного умножения и овладением техникой алгебраических преобразований;
- для формирования логического мышления и умения решать текстовые задачи отрабатывать различные методики с использованием таблиц, схем и графических рисунков;
- усилить дифференциацию в процессе преподавания математики. Для обеспечения успешной работы учащихся на повышенном уровне сложности использовать задания с нестандартной постановкой вопросов, различной трактовкой понятий, варьированием исходных данных задачи;
- обучать обучающихся процессу поиска решений, а не показу готовых алгоритмов и стандартных решений;
- систематически уделять время на отработку правил заполнения экзаменационных бланков ответов, учить записи по образцу, замены.

Результаты работы конфликтной комиссии

Приказом Минобрнауки КБР № 400 от 14.04.2014 г. «О Конфликтной комиссии Кабардино-Балкарской Республики при проведении государственной итоговой аттестации по образовательным программам основного общего образования в 2014 году» был утвержден состав и Положение о работе республиканской конфликтной комиссии.

Апелляцию о несогласии с выставленными баллами обучающиеся подавали в организацию, осуществляющую образовательную деятельность, которой они были допущены в установленном порядке к ГИА, в течение двух рабочих дней со дня объявления результатов по соответствующему учебному предмету.

При рассмотрении апелляции о несогласии с выставленными баллами конфликтная комиссия запрашивала в РЦОИ распечатанные изображения

экзаменационной работы, электронные носители, содержащие файлы с цифровой аудиозаписью устных ответов обучающегося, копии протоколов проверки экзаменационной работы предметной комиссией и КИМ, тексты, темы, задания, билеты, выполнявшиеся обучающимся.

Указанные материалы предъявлялись выпускнику, который письменно подтверждал, что ему предъявлены изображения выполненной им экзаменационной работы, файлы с цифровой аудиозаписью его устного ответа.

При возникновении спорных вопросов по оцениванию экзаменационной работы конфликтная комиссия устанавливала правильность ее оценивания. Для этого к рассмотрению апелляции привлекались эксперты по соответствующему учебному предмету.

По результатам рассмотрения апелляции о несогласии с выставленными баллами конфликтная комиссия принимала решение об отклонении апелляции и сохранении выставленных баллов либо об удовлетворении апелляции и изменении баллов.

В случае выявления ошибок в обработке и (или) проверке экзаменационной работы обучающегося, конфликтная комиссия передала соответствующую информацию в РЦОИ для пересчета результатов экзамена.

В соответствии с установленным порядком в республиканскую конфликтную комиссию поступило 440 заявлений от участников ОГЭ. По результатам работы конфликтной комиссии было удовлетворено 273 обращения, 167 обращений были отклонены. Информация о количестве поданных апелляций и результатах их рассмотрения по предметам, представлены в таблице 13.

Таблица 13

Информация о количестве поданных апелляций и результатах их рассмотрения по предметам

№	Предмет	Количество поданных заявлений на апелляцию результата	Удовлетворено	Отклонено
1	Математика	216	122	94
2	Русский язык	213	147	66
3	По предметам выбору	11	4	7

Кластерный анализ результатов основного государственного экзамена по двум обязательным предметам

Для проведения сравнительного анализа результатов ГИА в разрезе образовательных организаций различных видов и по территориальному расположению, образовательные организации были объедены в три кластера.

Кластер 1. Лицеи, гимназии, образовательные организации, реализующие программы с углубленным изучением отдельных предметов.

Кластер 2. Образовательные организации, расположенные в городских округах, городских и сельских поселениях.

Кластер 3. Школы-интернаты, кадетские школы, вечерние (сменные) школы.

Сравнительный анализ результатов ГИА выпускников образовательных организаций Кластера 1 представлен в таблице 14 и диаграмме 4.

Таблица 14

Анализ результатов выпускников образовательных организаций из Кластера 1

№ п/п	Кластер	Общее количество ОО (ед.)	Общее количество выпускников (чел)	Доля выпускников, получивших отметку (%)								Средний балл	
				математика				русский язык				математика	русский язык
				«5»	«4»	«3»	«2»	«5»	«4»	«3»	«2»		
1	Лицеи	7	470	15,1	49,4	35,3	0,2	35,7	42,8	21,3	0,2	3,8	4,0
2	Гимназии	9	576	14,1	42,9	42,9	0,2	28,8	44,3	26,7	0,2	3,7	4,0
3	Образовательные организации с углубленным изучением отдельных предметов	5	357	14,0	40,6	45,4	0	26,1	36,4	37,5	0	3,7	3,9

Диаграмма 4

Средний балл выпускников образовательных организаций из Кластера 1 по русскому языку и математике

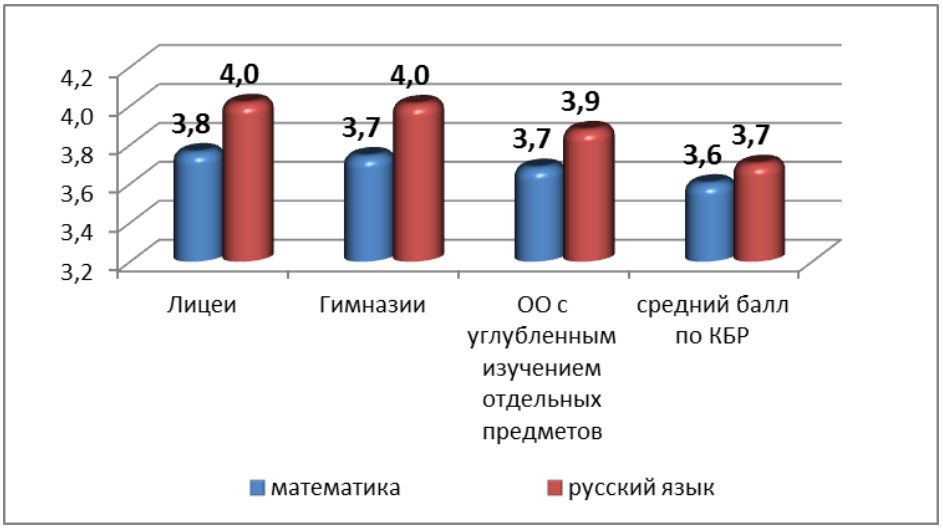

Сравнительный анализ результатов ГИА выпускников образовательных организаций Кластера 2 приведен в таблице 15 и диаграмме 5.

Таблица 15

Анализ результатов выпускников образовательных организаций из Кластера 2

№ п/п	Кластер	Общее количество ОО (ед.)	Общее количество выпускников (чел)	Доля выпускников, получивших отметку (%)								Средний балл	
				математика				русский язык				математика	русский язык
				«5»	«4»	«3»	«2»	«5»	«4»	«3»	«2»		
1	Образовательные организации, расположенные в городских округах и городских поселениях	78	4192	10,3	42,4	46,5	0,8	23,4	34,9	41,1	0,6	3,6	3,8
2	Образовательные организации, расположенные в сельских поселениях	152	3293	11,1	49,3	39,6	0,03	17,8	38,7	43,5	0	3,7	3,7

Диаграмма 5

Средний балл выпускников образовательных организаций из Кластера 2 по русскому языку и математике

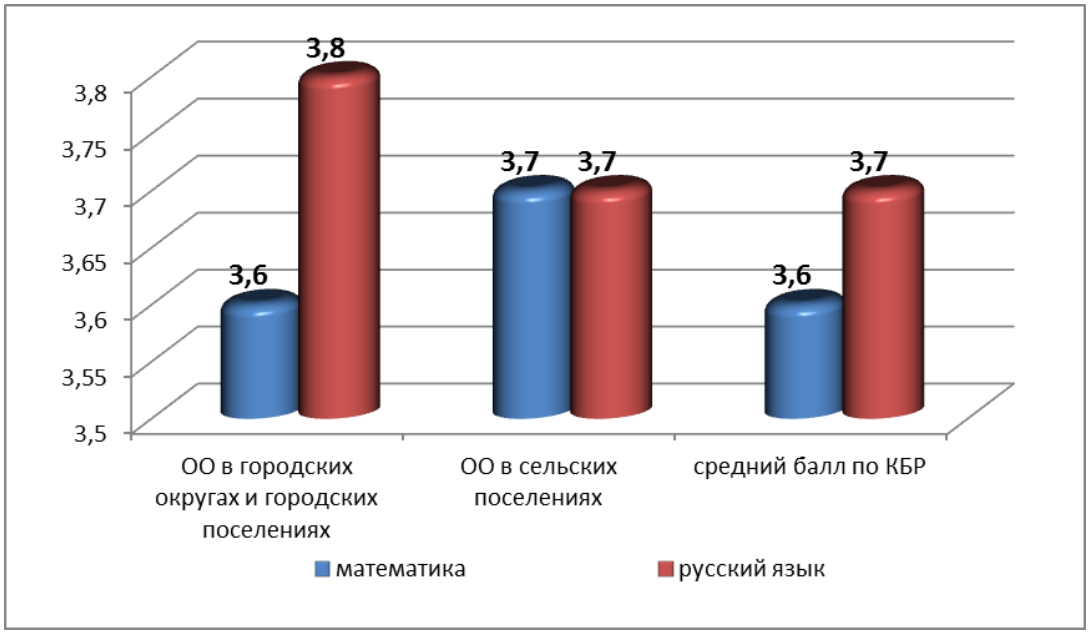

Сравнительный анализ результатов ГИА выпускников образовательных организаций Кластера 3 оформлен в виде данных таблицы 16 и диаграммы 6.

Таблица 16

Анализ результатов выпускников образовательных организаций из Кластера 3

№ п/п	Кластер	Общее количество ОО (ед.)	Общее количество выпускников (чел)	Доля выпускников, получивших отметку (%)								Средний балл	
				математика				русский язык				математика	русский язык
				«5»	«4»	«3»	«2»	«5»	«4»	«3»	«2»		
1	Школы-интернаты	7	139	0,7	23,7	66,9	8,6	7,8	23,3	67,4	9,3	3,1	3,0
2	Кадетские школы	2	43	4,7	41,9	51,2	2,3	7,0	37,2	55,8	0,0	3,5	3,5
3	Вечерние школы	2	64	0,0	37,5	59,4	3,1	1,6	7,8	82,8	7,8	3,4	3,0

Диаграмма 6

Средний балл выпускников образовательных организаций из Кластера 3 по русскому языку и математике

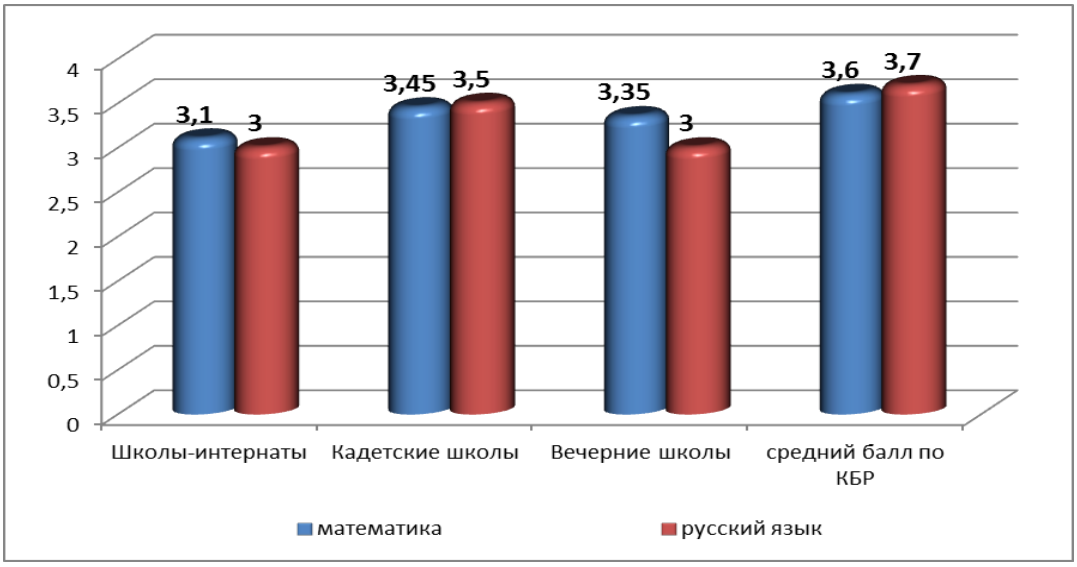

Общий сравнительный анализ результатов ГИА-9 по обязательным предметам приведен в диаграмме 7, где представлены данные о средних баллах по русскому языку и математике по видам образовательных организаций Кабардино-Балкарской Республики.

Диаграмма 7

Средний балл выпускников по русскому языку и математике по видам образовательных организаций

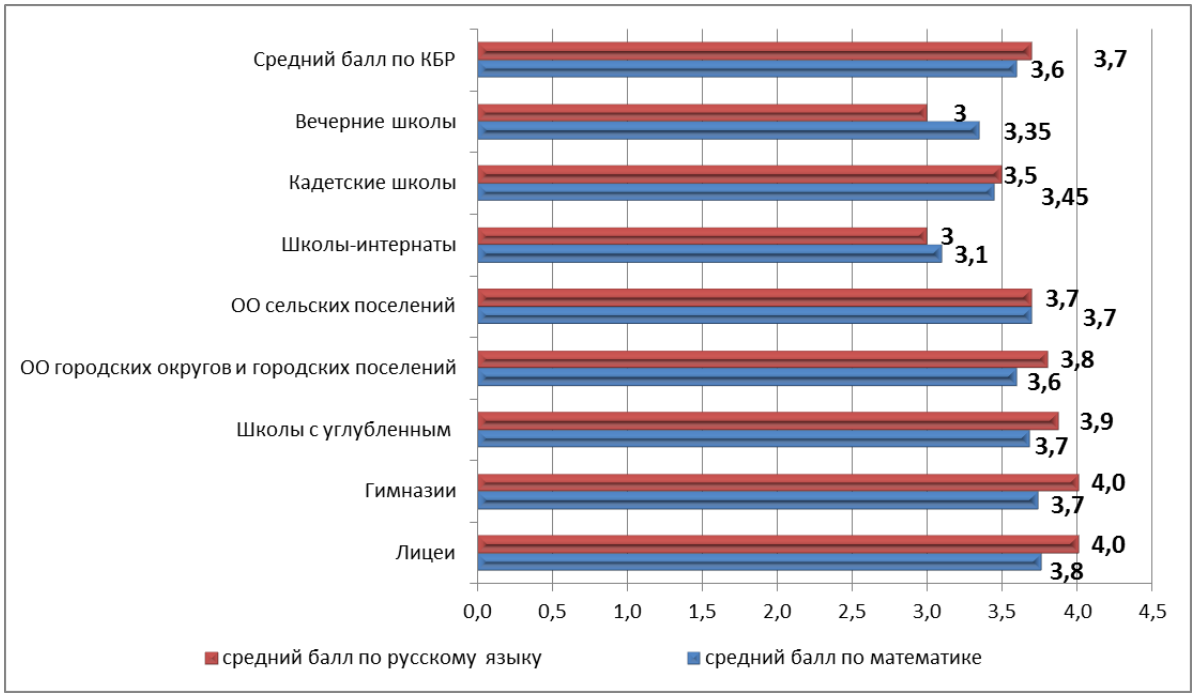

Приложение 1

Результаты выпускников образовательных организаций Кабардино-Балкарской Республики по русскому языку и математике в разрезе административно-территориальных единиц

№	Наименование образовательной организации	Количество обучающихся (чел.)	Средний балл				% качества		% успеваемости	
			Русский язык	математика	алгебра	геометрия	Русский язык	математика	Русский язык	математика
г.о. Нальчик										
1	Муниципальное казенное общеобразовательное учреждение ``Гимназия № 1``	38	4,0	3,7	3,7	3,3	74	55	100	100
2	Муниципальное казенное общеобразовательное учреждение ``Лицей № 2``	160	4,4	3,8	3,7	3,6	93	69	100	100
3	Муниципальное казенное общеобразовательное учреждение "Средняя общеобразовательная школа № 3 с углубленным изучением английского языка" г.о. Нальчик	39	3,8	3,5	3,4	3,2	62	38	100	100
4	Муниципальное казенное общеобразовательное учреждение ``Гимназия № 4``	105	3,8	3,4	3,3	2,9	64	35	100	100
5	Муниципальное казенное общеобразовательное учреждение ``Средняя общеобразовательная школа № 5 с углубленным изучением отдельных предметов им. А.С. Пушкина`` г.о. Нальчик	106	3,8	3,6	3,5	3,3	58	51	100	100
6	Муниципальное казенное общеобразовательное учреждение ``Средняя общеобразовательная школа № 6 с углубленным изучением отдельных предметов``	75	4,0	3,9	3,8	3,6	67	68	100	100

№	Наименование образовательной организации	Количество обучающихся (чел.)	Средний балл				% качества		% успеваемости	
			Русский язык	математика	алгебра	геометрия	Русский язык	математика	Русский язык	математика
7	Муниципальное казенное общеобразовательное учреждение ``Средняя общеобразовательная школа № 7``	72	3,4	3,3	3,1	3,1	33	26	97	97
8	Муниципальное казенное общеобразовательное учреждение "Средняя общеобразовательная школа № 8 имени генерала Зокаева В.К." г.о. Нальчик	26	3,7	3,4	3,2	3	50	35	100	96
9	Муниципальное казенное общеобразовательное учреждение ``Средняя общеобразовательная школа № 9 с углубленным изучением отдельных предметов`` г. о. Нальчик	120	4,1	3,6	3,6	3,2	80	53	100	100
10	Муниципальное казенное общеобразовательное учреждение ``Средняя общеобразовательная школа № 10``г.о. Нальчик	16	3,2	3,1	2,8	3	19	25	100	81
11	Муниципальное казённое общеобразовательное учреждение "Средняя общеобразовательная школа № 11 им. Героя России Трошева Г. Н." г. о. Нальчик	66	3,6	3,6	3,5	3,2	45	55	100	100
12	Муниципальное казенное общеобразовательное учреждение ``Средняя общеобразовательная школа № 12``	36	4,3	3,5	3,5	3,3	75	50	97	100
13	Муниципальное казенное общеобразовательное учреждение ``Гимназия № 13``	64	3,9	4	3,9	3,8	66	72	100	100
14	Муниципальное казенное общеобразовательное учреждение "Гимназия № 14"	97	4,3	3,7	3,6	3,3	84	59	100	100
15	Муниципальное казенное общеобразовательное учреждение ``Средняя общеобразовательная школа № 15``	21	3,3	3,1	3,1	3	24	14	100	100

№	Наименование образовательной организации	Количество обучающихся (чел.)	Средний балл				% качества		% успеваемости	
			Русский язык	математика	алгебра	геометрия	Русский язык	математика	Русский язык	математика
16	Муниципальное казённое общеобразовательное учреждение ``Средняя общеобразовательная школа № 16 им. Фриева Р.М.` г.о. Нальчик`	62	3,4	3,1	3,1	2,8	37	16	97	97
17	Муниципальное казенное общеобразовательное учреждение ``Средняя общеобразовательная школа № 17``	49	3,6	3,5	3,4	3,2	51	43	96	96
18	Муниципальное общеобразовательное учреждение ``Средняя общеобразовательная школа № 18``	74	4,2	3,7	3,5	3,4	72	57	100	100
19	Муниципальное казенное общеобразовательное учреждение ``Средняя общеобразовательная школа № 19``г. о. Нальчик	50	3,8	3,6	3,5	3,2	60	50	98	100
20	Муниципальное казенное общеобразовательное учреждение ``Средняя общеобразовательная школа № 20``	54	3,7	3,7	3,5	3,4	48	59	98	100
21	Муниципальное казенное общеобразовательное учреждение ``Средняя общеобразовательная школа № 21 с углубленным изучением отдельных предметов`` г. о. Нальчик	67	3,9	3,3	3,2	3,3	63	33	99	100
22	Муниципальное общеобразовательное учреждение "Средняя общеобразовательная школа № 23"	60	3,9	3,8	3,6	3,5	65	65	100	100
23	Муниципальное казенное общеобразовательное учреждение "Средняя общеобразовательная школа № 24 им. П.И. Тамбиева"	55	3,3	3,3	3,1	2,9	31	31	91	96
24	Муниципальное казенное общеобразовательное учреждение ``Средняя общеобразовательная школа № 25``	71	3,8	3,7	3,6	3,3	62	56	100	100
25	Муниципальное общеобразовательное	22	3,5	3,3	3,2	3,1	45	27	100	100

№	Наименование образовательной организации	Количество обучающихся (чел.)	Средний балл				% качества		% успеваемости	
			Русский язык	математика	алгебра	геометрия	Русский язык	математика	Русский язык	математика
	учреждение ``Средняя общеобразовательная школа № 26``									
26	Муниципальное казенное общеобразовательное учреждение ``Средняя общеобразовательная школа № 27``	96	3,8	3,4	3,3	3,2	58	40	99	99
27	Муниципальное казённое общеобразовательное учреждение "Средняя общеобразовательная школа № 28"	39	3,6	3,4	3,3	3,1	56	36	100	100
28	Муниципальное казенное общеобразовательное учреждение "Гимназия № 29" г.о. Нальчик	81	4,1	3,7	3,7	3,2	80	52	100	100
29	Муниципальное казенное общеобразовательное учреждение ``Средняя общеобразовательная школа № 30``	72	3,7	3,6	3,4	3,4	53	49	100	100
30	Муниципальное казенное общеобразовательное учреждение ``Средняя общеобразовательная школа № 31 им. Нури Цагова ``	80	3,4	3,4	3,2	3,1	35	40	99	100
31	Муниципальное казенное общеобразовательное учреждение ``Средняя общеобразовательная школа № 32``	89	3,9	3,4	3,4	3	63	37	100	99
32	Муниципальное казенное общеобразовательное учреждение "Центр образования № 1" г. о. Нальчик	60	3,0	3,4	3,3	3,4	10	38	92	97
г.о. Прохладный										
33	Муниципальное бюджетное общеобразовательное учреждение "Средняя общеобразовательная школа № 1"	35	3,4	3,3	3,2	3,1	34	31	97	97
34	Муниципальное бюджетное общеобразовательное учреждение "Гимназия	35	3,9	3,7	3,7	3,5	66	60	100	100

№	Наименование образовательной организации	Количество обучающихся (чел.)	Средний балл				% качества		% успеваемости	
			Русский язык	математика	алгебра	геометрия	Русский язык	математика	Русский язык	математика
	№ 2"									
35	Муниципальное бюджетное общеобразовательное учреждение ``Лицей № 3``	111	4,1	3,7	3,6	3,3	77	54	99	99
36	Муниципальное бюджетное общеобразовательное учреждение "Средняя общеобразовательная школа № 4 им. А.Г. Головко"	67	3,9	3,4	3,3	3,2	69	36	97	97
37	Муниципальное бюджетное общеобразовательное учреждение "Средняя общеобразовательная школа № 5"	43	3,7	3,4	3,3	3,1	51	42	93	93
38	Муниципальное бюджетное общеобразовательное учреждение ``Гимназия № 6``	56	3,8	3,4	3,3	3,1	63	38	98	98
39	Муниципальное бюджетное общеобразовательное учреждение "Средняя общеобразовательная школа № 8 им. А.С. Пушкина"	79	3,7	3,5	3,5	3,2	62	43	100	100
40	Муниципальное бюджетное общеобразовательное учреждение "Средняя общеобразовательная школа № 102 имени А.В. Крестьянинова"	39	3,7	3,3	3,2	3,1	62	38	92	95
41	Муниципальное казённое образовательное учреждение ``Средняя общеобразовательная школа № 11``	21	3,3	3,2	3,4	3	38	33	90	90
42	Муниципальное казённое общеобразовательное учреждение ``Средняя общеобразовательная школа № 42``	43	3,1	3,2	3	3,1	19	28	86	88

№	Наименование образовательной организации	Количество обучающихся (чел.)	Средний балл				% качества		% успеваемости	
			Русский язык	математика	алгебра	геометрия	Русский язык	математика	Русский язык	математика
г.о. Баксан										
43	Муниципальное казенное общеобразовательное учреждение "Средняя общеобразовательная школа № 1 им. Паштова С. А. г. Баксана"	77	4,0	4	4	3,7	65	78	100	100
44	Муниципальное казенное общеобразовательное учреждение "Средняя общеобразовательная школа № 2 им. А.А. Шогенцукова г. Баксана"	62	3,4	3,7	3,6	3,5	29	60	100	100
45	Муниципальное казенное общеобразовательное учреждение "Средняя общеобразовательная школа № 3 им. Р. Калмыкова г. Баксана"	96	3,6	3,7	3,7	3,3	45	61	100	100
46	Муниципальное казенное общеобразовательное учреждение "Средняя общеобразовательная школа № 4 г. Баксана"	76	3,8	4	4	3,6	50	80	100	100
47	Муниципальное казенное общеобразовательное учреждение "Средняя общеобразовательная школа № 5 г. Баксана"	37	3,5	3,7	3,7	3,5	41	54	100	100
48	Муниципальное казенное общеобразовательное учреждение "Средняя общеобразовательная школа № 6 г. Баксана"	38	3,4	3,6	3,5	3,4	34	47	100	100
49	Муниципальное казенное общеобразовательное учреждение "Средняя общеобразовательная школа № 7 г. Баксан"	14	3,7	3,9	3,9	3,3	50	64	100	100
50	Муниципальное казенное общеобразовательное учреждение "Основная общеобразовательная школа № 8 г. Баксан"	35	3,5	3,7	3,8	3,3	43	63	100	100
51	Муниципальное казенное общеобразовательное учреждение "Основная общеобразовательная школа № 9 г. Баксан"	27	3,5	3,6	3,6	3,4	37	48	100	100

№	Наименование образовательной организации	Количество обучающихся (чел.)	Средний балл				% качества		% успеваемости	
			Русский язык	математика	алгебра	геометрия	Русский язык	математика	Русский язык	математика
52	Муниципальное казенное общеобразовательное учреждение "Средняя общеобразовательная школа № 10 г. Баксана"	43	3,7	3,8	4	3,5	53	74	100	100
53	Муниципальное казенное общеобразовательное учреждение "Основная общеобразовательная школа № 11г. Баксана"	11	3,2	3,6	3,6	3	18	55	100	100
Баксанский район										
54	Муниципальное общеобразовательное учреждение "Средняя общеобразовательная школа № 1" с. п. Баксаненок	33	3,6	4	3,9	3,4	55	82	100	100
55	Муниципальное общеобразовательное учреждение "Средняя общеобразовательная школа № 2" с. п. Баксаненок	27	3,8	4,1	4	3,7	67	81	100	100
56	Муниципальное общеобразовательное учреждение "Средняя общеобразовательная школа № 3" с. п. Баксаненок	41	4,0	4,4	4,3	4,1	73	95	100	100
57	Муниципальное общеобразовательное учреждение "Районная вечерняя (сменная) общеобразовательная школа" с. п. Баксаненок	4	3,0	3,3	3,3	3	0	25	100	100
58	Муниципальное общеобразовательное учреждение "Средняя общеобразовательная школа № 1" с. п. Верхний Куркужин	14	3,6	3,6	3,6	3,6	50	57	100	100
59	Муниципальное общеобразовательное учреждение "Основная общеобразовательная школа № 2" с. п. Верхний Куркужин	20	3,3	3,5	3,5	3,4	25	45	100	100
60	Муниципальное общеобразовательное учреждение "Средняя общеобразовательная школа № 1" с. п. Заюково	9	3,8	4,1	4,1	3,6	56	100	100	100

№	Наименование образовательной организации	Количество обучающихся (чел.)	Средний балл				% качества		% успеваемости	
			Русский язык	математика	алгебра	геометрия	Русский язык	математика	Русский язык	математика
61	Муниципальное общеобразовательное учреждение "Средняя общеобразовательная школа № 2" с. п. Заюково	28	3,7	4	4	3,6	46	86	100	100
62	Муниципальное общеобразовательное учреждение "Средняя общеобразовательная школа № 3 имени генерала Нахушева Б.М." с. п. Заюково	27	3,9	4,2	4,1	3,7	81	85	100	100
63	Муниципальное общеобразовательное учреждение "Средняя общеобразовательная школа № 4" с. п. Заюково	22	3,5	3,9	3,9	3,7	50	73	100	100
64	Муниципальное общеобразовательное учреждение "Средняя общеобразовательная школа им. Малкарова Х.Ш." с. п. Жанхотеко	17	3,5	3,8	3,7	3,7	35	76	100	100
65	Муниципальное общеобразовательное учреждение "Средняя общеобразовательная школа № 1" с. п. Исламей	47	3,7	4,2	4,1	3,8	64	94	100	100
66	Муниципальное общеобразовательное учреждение "Средняя общеобразовательная школа № 2" с. п. Исламей	13	3,6	3,5	3,5	3,2	62	54	100	100
67	Муниципальное общеобразовательное учреждение "Средняя общеобразовательная школа № 3" с. п. Исламей	30	3,6	4,2	4,1	3,7	47	83	100	100
68	Муниципальное общеобразовательное учреждение "Средняя общеобразовательная школа № 4" с. п. Исламей	28	3,7	4,1	3,9	3,9	57	86	100	100
69	Муниципальное общеобразовательное учреждение "Средняя общеобразовательная школа" с. п. Кишпек	57	3,8	4	4	3,7	60	77	100	100

№	Наименование образовательной организации	Количество обучающихся (чел.)	Средний балл				% качества		% успеваемости	
			Русский язык	математика	алгебра	геометрия	Русский язык	математика	Русский язык	математика
70	Муниципальное казенное общеобразовательное учреждение "Средняя общеобразовательная школа" с. п. Кременчуг-Константиновское	15	3,7	4	4,1	3,7	53	80	100	100
71	Муниципальное общеобразовательное учреждение "Средняя общеобразовательная школа № 1" с. п. Куба	33	3,7	4,1	4,1	3,7	55	79	100	100
72	Муниципальное общеобразовательное учреждение "Средняя общеобразовательная школа № 2" с. п. Куба	32	3,6	3,8	3,8	3,6	44	69	100	100
73	Муниципальное общеобразовательное учреждение "Средняя общеобразовательная школа № 1" с. п. Куба-Таба	43	3,5	4	4	3,7	47	81	100	100
74	Муниципальное общеобразовательное учреждение "Средняя общеобразовательная школа № 1 имени Т.М. Курашинова" с. п. Атажукино	28	3,5	3,6	3,5	3,7	43	61	100	100
75	Муниципальное общеобразовательное учреждение "Средняя общеобразовательная школа № 2" с. п. Атажукино	11	3,5	3,7	3,6	3,8	55	73	100	100
76	Муниципальное общеобразовательное учреждение "Средняя общеобразовательная школа № 3" с. п. Атажукино	24	3,4	3,9	3,8	3,5	29	79	100	100
77	Муниципальное общеобразовательное учреждение "Средняя общеобразовательная школа № 3" с. п. Нижний Куркужин	29	3,9	3,7	3,8	3,4	66	62	100	100
78	Муниципальное общеобразовательное учреждение "Средняя общеобразовательная школа № 4" с. п. Нижний Куркужин	15	4,6	4	3,8	3,5	93	80	100	100

№	Наименование образовательной организации	Количество обучающихся (чел.)	Средний балл				% качества		% успеваемости	
			Русский язык	математика	алгебра	геометрия	Русский язык	математика	Русский язык	математика
79	Муниципальное общеобразовательное учреждение "Средняя общеобразовательная школа" с. п. Псыхурей	34	4,0	3,7	3,8	3,2	74	68	100	100
80	Муниципальное общеобразовательное учреждение "Средняя общеобразовательная школа" с. п. Псычох	11	4,0	3,8	3,8	3,7	64	73	100	100
Зольский район										
81	Муниципальное казенное общеобразовательное учреждение "Средняя общеобразовательная школа № 1" г.п. Залукокоаже	54	4,1	4	4,2	3,4	69	85	100	100
82	Муниципальное казенное общеобразовательное учреждение "Средняя общеобразовательная школа" г. п. Залукокоаже	13	3,7	3,8	3,8	3,5	54	62	100	100
83	Муниципальное казенное общеобразовательное учреждение "Средняя общеобразовательная школа" с. п. Батех	11	4,0	3,7	3,7	3,3	64	55	100	100
84	Муниципальное казенное общеобразовательное учреждение "Средняя общеобразовательная школа" с. п. Белокаменское	9	3,6	4	3,9	3,6	56	78	100	100
85	Муниципальное казенное общеобразовательное учреждение "Средняя общеобразовательная школа" с. п. Залукодес	18	4,0	3,9	3,7	3,7	78	72	100	100
86	Муниципальное казенное общеобразовательное учреждение "Средняя общеобразовательная школа" с. п. Зольское	11	4,0	3,9	4	3,7	82	73	100	100
87	Муниципальное казенное общеобразовательное учреждение "Средняя общеобразовательная школа № 1 им. М.А. Камбиева" с. п. Каменномостское	13	3,8	3,7	3,8	3,5	54	62	100	100

№	Наименование образовательной организации	Количество обучающихся (чел.)	Средний балл				% качества		% успеваемости	
			Русский язык	математика	алгебра	геометрия	Русский язык	математика	Русский язык	математика
88	Муниципальное казенное общеобразовательное учреждение "Средняя общеобразовательная школа № 2" с. п. Каменномостское	18	3,9	3,6	3,6	3,4	56	56	100	100
89	Муниципальное казенное общеобразовательное учреждение "Средняя общеобразовательная школа № 3" с. п. Каменномостское	15	3,7	3,6	3,5	3,6	60	60	100	100
90	Муниципальное казенное общеобразовательное учреждение "Средняя общеобразовательная школа" с. п. Камлюко	26	4,0	4,2	4,2	3,7	81	81	100	100
91	Муниципальное казенное общеобразовательное учреждение "Средняя общеобразовательная школа" с. п. Кичмалка	9	3,7	3,8	3,7	3,8	44	67	100	100
92	Муниципальное казенное общеобразовательное учреждение "Средняя общеобразовательная школа № 1" с. п. Малка	27	4,1	3,8	3,8	3,4	67	67	100	100
93	Муниципальное казенное общеобразовательное учреждение "Средняя общеобразовательная школа № 2" с. п. Малка	27	4,1	3,5	3,5	3,1	74	44	100	100
94	Муниципальное казенное общеобразовательное учреждение "Средняя общеобразовательная школа № 3" с. п. Малка	13	3,8	3,5	3,5	3,2	69	54	100	100
95	Муниципальное казённое общеобразовательное учреждение "Средняя общеобразовательная школа" с. п. Приречное	10	3,8	3,6	3,6	3,6	60	50	100	100
96	Муниципальное казенное общеобразовательное учреждение "Средняя общеобразовательная школа им. Абазова Х.Х." с. п. Псынадаха	14	3,9	3,8	3,9	3,2	79	71	100	100

№	Наименование образовательной организации	Количество обучающихся (чел.)	Средний балл				% качества		% успеваемости	
			Русский язык	математика	алгебра	геометрия	Русский язык	математика	Русский язык	математика
97	Муниципальное казенное общеобразовательное учреждение "Средняя общеобразовательная школа № 1" с. п. Сармаково	20	3,7	3,8	3,7	3,5	45	75	100	100
98	Муниципальное казенное общеобразовательное учреждение "Средняя общеобразовательная школа № 2 им. Г. А. Лигидова" с. п. Сармаково	27	3,6	3,7	3,7	3,2	52	63	100	100
99	Муниципальное казенное общеобразовательное учреждение "Средняя общеобразовательная школа № 3" с. п. Сармаково	34	3,6	3,7	3,7	3,4	53	62	100	100
100	Муниципальное казенное общеобразовательное учреждение "Средняя общеобразовательная школа" с. п. Светловодское	10	3,9	4,3	4	3,7	70	90	100	100
101	Муниципальное казенное общеобразовательное учреждение "Средняя общеобразовательная школа" с. п. Совхозное	10	3,8	3,1	3,3	3,2	70	10	100	100
102	Муниципальное казенное общеобразовательное учреждение "Средняя общеобразовательная школа" с. п. Хабаз	12	3,3	3,6	3,6	3,6	25	58	100	100
103	Муниципальное казенное общеобразовательное учреждение "Средняя общеобразовательная школа" с. п. Шордаково	18	3,4	3,3	3,4	3,1	39	28	100	100
104	Муниципальное казенное общеобразовательное учреждение "Средняя общеобразовательная школа" с. п. Этоко	11	3,8	3,8	3,9	3,6	64	82	100	100
105	Муниципальное казенное общеобразовательное учреждение "Средняя общеобразовательная школа" с. п. Дженал	5	4,0	3,8	4	3,2	80	80	100	100

№	Наименование образовательной организации	Количество обучающихся (чел.)	Средний балл				% качества		% успеваемости	
			Русский язык	математика	алгебра	геометрия	Русский язык	математика	Русский язык	математика
Лескенский район										
106	Муниципальное казенное образовательное учреждение "Средняя общеобразовательная школа № 1 с. п. Анзорей"	30	3,6	3,7	3,7	3,4	50	57	100	100
107	Муниципальное казенное образовательное учреждение "Средняя общеобразовательная школа имени Х.К. Табухова" с. п. Анзорей	26	3,6	3,4	3,4	3,3	54	38	100	100
108	Муниципальное казенное образовательное учреждение "Средняя общеобразовательная школа № 1 с. Аргудан"	33	3,9	3,8	3,8	3,5	67	79	100	100
109	Муниципальное казенное образовательное учреждение "Средняя общеобразовательная школа № 2 с.п. Аргудан"	21	3,5	3,9	3,8	3,5	38	81	100	100
110	Муниципальное казенное образовательное учреждение "Средняя общеобразовательная школа № 3 с.п. Аргудан"	21	3,7	3,7	3,9	3,7	57	62	100	100
111	Муниципальное казенное образовательное учреждение "Средняя общеобразовательная школа с. п. Второй Лескен"	25	3,6	4	4	3,7	56	80	100	100
112	Муниципальное казенное образовательное учреждение "Средняя общеобразовательная школа им. А.Я. Масаева с. п. Ерокко"	7	3,4	3,6	3,9	3	29	57	100	100
113	Муниципальное казенное образовательное учреждение "Средняя общеобразовательная школа с. п. Озрек"	20	3,8	3,8	3,5	3,4	60	70	100	100

№	Наименование образовательной организации	Количество обучающихся (чел.)	Средний балл				% качества		% успеваемости	
			Русский язык	математика	алгебра	геометрия	Русский язык	математика	Русский язык	математика
114	Муниципальное казенное образовательное учреждение "Средняя образовательная школа им. Х. Х. Долова с. Хатуей"	51	3,7	3,9	3,7	3,5	55	67	100	100
115	Муниципальное казенное образовательное учреждение "Средняя общеобразовательная школа с. п. Ташлы-Тала и Верхний Лескен"	10	3,4	3,8	3,7	3,9	40	80	100	100
116	Муниципальное казенное образовательное учреждение "Средняя общеобразовательная школа № 1 с. п. Урух"	9	3,8	3,9	4	3,4	67	78	100	100
117	Муниципальное казенное образовательное учреждение "Средняя общеобразовательная школа № 2 с. п. Урух"	37	3,4	3,6	3,5	3,4	35	49	100	100
Майский район										
118	Муниципальное общеобразовательное учреждение ``Гимназия № 1 г. Майского``	63	4,3	4,4	4,3	4,1	86	98	100	100
119	Муниципальное общеобразовательное учреждение ``Средняя общеобразовательная школа № 2 г. Майского``	45	3,6	3,6	3,6	3,4	51	49	100	100
120	Муниципальное общеобразовательное учреждение ``Средняя общеобразовательная школа № 3 с углубленным изучением отдельных предметов г. Майского``	49	3,8	3,6	3,5	3,3	59	41	100	100
121	Муниципальное общеобразовательное учреждение ``Средняя общеобразовательная школа № 5 г. Майского``	64	4,0	3,8	3,6	3,7	69	58	100	100
122	Муниципальное общеобразовательное учреждение "Основная общеобразовательная школа № 10 г. Майского"	15	3,7	3,3	3,1	3,5	40	33	100	100

№	Наименование образовательной организации	Количество обучающихся (чел.)	Средний балл				% качества		% успеваемости	
			Русский язык	математика	алгебра	геометрия	Русский язык	математика	Русский язык	математика
123	Муниципальное общеобразовательное учреждение ``Средняя общеобразовательная школа № 14 г. Майского``	32	4,3	4,2	4	3,9	91	91	100	100
124	Муниципальное общеобразовательное учреждение ``Средняя общеобразовательная школа № 9 ст. Александровской``	24	3,8	3,7	3,6	3,8	63	58	100	100
125	Муниципальное общеобразовательное учреждение ``Средняя общеобразовательная школа № 8 ст. Котляревской``	34	3,5	3,6	3,7	3,6	35	59	100	100
126	Муниципальное общеобразовательное учреждение ``Лицей № 7 имени Шуры Козуб с. Новоивановского``	32	3,7	3,9	3,9	3,7	44	72	100	100
127	Муниципальное общеобразовательное учреждение ``Средняя общеобразовательная школа № 6 с. Октябрьского``	15	3,4	3,6	3,5	3,5	27	47	100	100
Прохладненский район										
128	Муниципальное казенное общеобразовательное учреждение ``Средняя общеобразовательная школа № 1 с. Алтуд``	35	3,4	3,3	3,3	2,9	37	23	100	100
129	Муниципальное казенное общеобразовательное учреждение ``Средняя общеобразовательная школа № 2 с. Алтуд``	21	3,1	3,1	3,1	2,8	10	14	100	100
130	Муниципальное казенное общеобразовательное учреждение ``Средняя общеобразовательная школа с. Благовещенка``	18	3,8	3,2	3,2	2,7	61	17	100	100
131	Муниципальное казенное общеобразовательное учреждение ``Средняя общеобразовательная школа с. Дальнего``	13	3,8	3,2	3,3	2,8	62	15	100	100

№	Наименование образовательной организации	Количество обучающихся (чел.)	Средний балл				% качества		% успеваемости	
			Русский язык	математика	алгебра	геометрия	Русский язык	математика	Русский язык	математика
132	Муниципальное казенное общеобразовательное учреждение ``Средняя общеобразовательная школа ст.Екатериноградской``	31	4,0	3,6	3,6	3,2	77	55	100	100
133	Муниципальное казенное общеобразовательное учреждение ``Средняя общеобразовательная школа с. Заречного``	14	3,7	3,6	3,4	3,2	64	50	100	100
134	Муниципальное казенное общеобразовательное учреждение ``Средняя общеобразовательная школа № 1 с. Карагач``	22	3,4	3,7	3,6	3,7	32	64	100	100
135	Муниципальное казенное общеобразовательное учреждение ``Средняя общеобразовательная школа № 2 с. Карагач``	18	3,6	3,2	3,2	3,2	50	22	100	100
136	Муниципальное казенное общеобразовательное учреждение ``Средняя общеобразовательная школа с. Красносельского``	39	3,8	3,2	3,2	2,9	54	15	100	100
137	Муниципальное казенное общеобразовательное учреждение ``Средняя общеобразовательная школа с. Лесного``	9	3,7	3,1	3,1	3,2	56	11	100	100
138	Муниципальное казенное общеобразовательное учреждение ``Средняя общеобразовательная школа с. Малакановского``	3	3,3	3,3	3,3	3	33	33	100	100
139	Муниципальное казенное общеобразовательное учреждение ``Основная общеобразовательная школа им. И. Радченко с. Ново-Полтавского``	9	3,7	3,1	3,2	3	44	11	100	100
140	Муниципальное казенное общеобразовательное учреждение `Средняя общеобразовательная школа ст. Приближной`	17	3,8	3,2	3,4	3,1	71	24	100	100

№	Наименование образовательной организации	Количество обучающихся (чел.)	Средний балл				% качества		% успеваемости	
			Русский язык	математика	алгебра	геометрия	Русский язык	математика	Русский язык	математика
141	Муниципальное казенное общеобразовательное учреждение ``Средняя общеобразовательная школа села Прималкинского``	47	4,1	3,6	3,6	3,4	74	51	100	100
142	Муниципальное казенное общеобразовательное учреждение ``Средняя общеобразовательная школа с. Пролетарского``	41	3,7	3,4	3,3	2,9	61	39	100	100
143	Муниципальное казенное общеобразовательное учреждение ``Средняя общеобразовательная школа с. Псыншоко``	15	3,2	3,1	3,1	3	20	13	100	100
144	Муниципальное казенное общеобразовательное учреждение ``Средняя общеобразовательная школа им. П.П. Грицая ст.Солдатской``	48	4,0	3,5	3,5	3,3	77	46	100	100
145	Муниципальное казенное общеобразовательное учреждение ``Средняя общеобразовательная школа с. Учебного``	23	4,2	3,4	3,3	3,3	87	35	100	100
146	Муниципальное казенное общеобразовательное учреждение ``Средняя общеобразовательная школа с. Янтарного``	15	3,7	3,3	3,3	3,1	53	27	100	100
Терский район										
147	Муниципальное общеобразовательное учреждение ``Лицей № 1 г.п. Терек``	47	3,9	3,6	3,6	3,3	66	53	100	100
148	Муниципальное общеобразовательное учреждение ``Средняя общеобразовательная школа № 2 г.п. Терек``	51	3,7	3,8	3,8	3,5	53	57	100	100

№	Наименование образовательной организации	Количество обучающихся (чел.)	Средний балл				% качества		% успеваемости	
			Русский язык	математика	алгебра	геометрия	Русский язык	математика	Русский язык	математика
149	Муниципальное общеобразовательное учреждение ``Средняя общеобразовательная школа № 3 г.п. Терек``	45	3,8	3,9	3,8	3,4	62	64	100	100
150	Муниципальное общеобразовательное учреждение "Основная общеобразовательная школа № 4 г.п. Терек"	9	3,4	3,3	3,4	3,1	44	33	100	100
151	Муниципальное общеобразовательное учреждение ``Средняя общеобразовательная школа с.п. Верхний Акбаш``	36	3,4	3,3	3,1	3,1	36	25	100	100
152	Муниципальное общеобразовательное учреждение ``Средняя общеобразовательная школа СП Арик``	22	3,5	3,1	3,1	3,2	41	14	100	100
153	Муниципальное общеобразовательное учреждение ``Средняя общеобразовательная школа СП Верхний Курп``	9	3,3	3,1	2,9	3,2	22	11	100	100
154	Муниципальное общеобразовательное учреждение ``Средняя общеобразовательная школа имени А.Т.Канкошева с.п. Дейское``	20	3,3	3,1	3	3	25	10	100	100
155	Муниципальное общеобразовательное учреждение "Основная общеобразовательная школа № 1 с.п. Плановское"	16	3,4	3,1	3,1	2,6	44	13	100	100
156	Муниципальное общеобразовательное учреждение ``Средняя общеобразовательная школа СП Нижний Курп``	9	3,6	3,3	3,1	3,6	44	33	100	100

№	Наименование образовательной организации	Количество обучающихся (чел.)	Средний балл				% качества		% успеваемости	
			Русский язык	математика	алгебра	геометрия	Русский язык	математика	Русский язык	математика
157	Муниципальное общеобразовательное учреждение ``Средняя общеобразовательная школа с.п. Новая Балкария``	11	3,7	3,9	3,9	3,3	64	73	100	100
158	Муниципальное общеобразовательное учреждение ``Средняя общеобразовательная школа с.п. Ново-Хамидие``	11	3,4	3,4	3,2	3,3	27	27	100	100
159	Муниципальное общеобразовательное учреждение ``Средняя общеобразовательная школа с.п. Красноармейское``	31	3,3	3,1	3,1	3	29	10	97	97
160	Муниципальное общеобразовательное учреждение ``Средняя общеобразовательная школа с.п. Тамбовское``	12	3,6	3,1	3	2,9	42	8	100	100
161	Муниципальное общеобразовательное учреждение "Средняя общеобразовательная школа с.п. Терекское имени С. А. Карданова"	13	3,4	3	2,9	2,8	38	0	100	100
162	Муниципальное общеобразовательное учреждение ``Средняя общеобразовательная школа с.п. Урожайное``	14	4,0	3,2	3,1	3,1	57	21	100	100
163	Муниципальное общеобразовательное учреждение ``Средняя общеобразовательная школа им.З.Б.Максидова с.п. Хамидие``	9	3,4	3,3	3,1	3,3	33	33	100	100
164	Муниципальное общеобразовательное учреждение "Средняя общеобразовательная школа с.п. Инаркой"	10	3,8	3,7	3,7	3,1	60	50	100	100

№	Наименование образовательной организации	Количество обучающихся (чел.)	Средний балл				% качества		% успеваемости	
			Русский язык	математика	алгебра	геометрия	Русский язык	математика	Русский язык	математика
Урванский район										
165	Муниципальное казенное общеобразовательное учреждение "Лицей № 1" г. п. Нарткала	83	4,2	4,1	4,1	3,7	86	76	100	100
166	Муниципальное казенное общеобразовательное учреждение "Средняя общеобразовательная школа № 2" г. п. Нарткала	97	4,0	3,7	3,7	3,5	72	62	100	100
167	Муниципальное казенное общеобразовательное учреждение "Средняя общеобразовательная школа № 3" г. п. Нарткала	21	3,7	3,7	3,5	3,5	48	62	100	100
168	Муниципальное казенное общеобразовательное учреждение "Средняя общеобразовательная школа № 4" г. п. Нарткала	19	3,6	3,6	3,5	3,4	53	58	100	100
169	Муниципальное казенное общеобразовательное учреждение "Средняя общеобразовательная школа № 5" г. п. Нарткала	48	3,8	3,9	3,9	3,5	60	73	100	100
170	Муниципальное казенное общеобразовательное учреждение "Средняя общеобразовательная школа № 6" г. п. Нарткала	32	4,0	3,8	3,8	3,5	72	66	100	100
171	Муниципальное казенное общеобразовательное учреждение "Средняя общеобразовательная школа" с. п. Герменчик	42	3,8	3,6	3,5	3,3	55	55	100	100
172	Муниципальное казенное общеобразовательное учреждение "Средняя общеобразовательная школа № 1" с. п. Кахун	15	3,5	4,2	4	3,7	47	87	100	100

№	Наименование образовательной организации	Количество обучающихся (чел.)	Средний балл				% качества		% успеваемости	
			Русский язык	математика	алгебра	геометрия	Русский язык	математика	Русский язык	математика
173	Муниципальное казенное общеобразовательное учреждение "Средняя общеобразовательная школа № 2" с. п. Кахун	26	3,9	3,7	3,7	3,2	65	58	100	100
174	Муниципальное казенное общеобразовательное учреждение "Средняя общеобразовательная школа" с. п. Нижний Черек	22	3,8	3,6	3,6	3,3	68	55	100	100
175	Муниципальное казенное общеобразовательное учреждение "Средняя общеобразовательная школа № 1" с. п. Псыгансу	16	3,6	3,7	3,6	3,5	56	69	100	100
176	Муниципальное казенное общеобразовательное учреждение "Средняя общеобразовательная школа № 2" с. п. Псыгансу	16	3,6	3,6	3,5	3,6	50	56	100	100
177	Муниципальное казенное общеобразовательное учреждение "Средняя общеобразовательная школа № 3" с. п. Псыгансу	20	3,8	3,7	3,7	3,7	75	55	100	100
178	Муниципальное казенное общеобразовательное учреждение "Средняя общеобразовательная школа" с. п. Псыкод	26	3,4	3,3	3,2	3,1	38	27	100	100
179	Муниципальное казенное общеобразовательное учреждение "Средняя общеобразовательная школа имени В.Х. Кагазежева" с. п. Псынабо	6	3,5	3,5	3,7	3	50	50	100	100
180	Муниципальное казенное общеобразовательное учреждение "Средняя общеобразовательная школа" с. п. Урвань	54	3,9	3,6	3,6	3,3	70	57	100	100

№	Наименование образовательной организации	Количество обучающихся (чел.)	Средний балл				% качества		% успеваемости	
			Русский язык	математика	алгебра	геометрия	Русский язык	математика	Русский язык	математика
181	Муниципальное казенное общеобразовательное учреждение "Средняя общеобразовательная школа № 1" с. п. Старый Черек	31	3,5	3,5	3,4	3,1	45	45	100	100
182	Муниципальное казенное общеобразовательное учреждение "Средняя общеобразовательная школа № 2" с. п. Старый Черек	30	4,0	3,6	3,6	3,4	67	43	100	100
183	Муниципальное казенное общеобразовательное учреждение "Средняя общеобразовательная школа" с. п. Черная Речка	21	4,0	4,1	4	3,6	71	86	100	100
184	Муниципальное казенное общеобразовательное учреждение "Средняя общеобразовательная школа" с. п. Шитхала	9	3,4	3,6	3,7	3	22	44	100	100
Чегемский район										
185	Муниципальное казенное общеобразовательное учреждение "Средняя общеобразовательная школа № 1 с углубленным изучением отдельных предметов" г. Чегем	88	3,9	3,8	3,7	3,7	66	63	100	100
186	Муниципальное казенное общеобразовательное учреждение "Средняя общеобразовательная школа № 2" г. Чегем	43	3,6	3,5	3,4	3,5	42	42	100	100
187	Муниципальное казенное общеобразовательное учреждение "Средняя общеобразовательная школа № 3" г. Чегем	11	3,8	3,3	3,5	3,3	45	27	100	100
188	Муниципальное казенное общеобразовательное учреждение "Средняя общеобразовательная школа № 4" г. Чегем	28	3,8	4,1	4	3,8	57	93	100	100

№	Наименование образовательной организации	Количество обучающихся (чел.)	Средний балл				% качества		% успеваемости	
			Русский язык	математика	алгебра	геометрия	Русский язык	математика	Русский язык	математика
189	Муниципальное казенное общеобразовательное учреждение "Средняя общеобразовательная школа" с. Булунгу	7	3,7	4	3,9	3,4	57	71	100	100
190	Муниципальное казенное общеобразовательное учреждение "Средняя общеобразовательная школа" с. п. п. Звездный	23	3,7	3,9	3,9	3,6	61	78	100	100
191	Муниципальное казенное общеобразовательное учреждение "Средняя общеобразовательная школа № 1" с. Лечинкай	23	4,0	4,5	4,3	4	70	96	100	100
192	Муниципальное казенное общеобразовательное учреждение "Средняя общеобразовательная школа № 2" с. Лечинкай	24	3,7	4	4	3,8	58	83	100	100
193	Муниципальное казенное общеобразовательное учреждение "Средняя общеобразовательная школа № 1" с. Нартан	37	4,1	3,6	3,6	3,2	68	57	100	100
194	Муниципальное казенное общеобразовательное учреждение "Средняя общеобразовательная школа № 2" с. Нартан	38	3,9	3,9	3,7	3,6	61	79	100	100
195	Муниципальное казенное общеобразовательное учреждение "Средняя общеобразовательная школа" с. Нижний Чегем	14	3,6	3,7	3,9	3,4	50	71	100	100
196	Муниципальное казенное общеобразовательное учреждение "Средняя общеобразовательная школа имени Гижгиева" с. Хушто-Сырт	11	3,5	3,6	3,7	3,1	45	55	100	100
197	Муниципальное казенное общеобразовательное учреждение "Средняя общеобразовательная школа № 1" с. п. Чегем Второй	26	4,2	3,9	3,7	3,6	73	81	100	100
198	Муниципальное казенное общеобразовательное учреждение "Средняя общеобразовательная	25	3,9	3,6	3,8	3,3	72	64	100	100

№	Наименование образовательной организации	Количество обучающихся (чел.)	Средний балл				% качества		% успеваемости	
			Русский язык	математика	алгебра	геометрия	Русский язык	математика	Русский язык	математика
	школа № 2 с. п. Чегем-2									
199	Муниципальное казенное общеобразовательное учреждение "Средняя общеобразовательная школа № 3" с. п. Чегем 2	45	3,9	3,8	4	3,4	67	69	100	100
200	Муниципальное казенное общеобразовательное учреждение "Средняя общеобразовательная школа № 1" с. п. Шалушка	73	4,0	4,2	4,1	3,6	64	86	100	100
201	Муниципальное казенное общеобразовательное учреждение "Средняя школа № 2" с. Шалушка	19	3,7	3,8	3,5	3,4	58	63	100	100
202	Муниципальное казенное общеобразовательное учреждение "Средняя общеобразовательная школа" с. Яникой	35	3,7	3,7	3,6	3,6	60	63	100	100
Черекский район										
203	Средняя общеобразовательная школа имени Чеченова Ш.Ш. г. п. Кашхатау	41	4,1	3,6	3,7	3,3	78	54	100	100
204	Средняя общеобразовательная школа им. братьев Кубати и Кабарда Кардановых с. п. Аушигер	48	3,7	3,9	3,8	3,7	50	81	100	100
205	Средняя общеобразовательная школа им. Р.А. Батчаевой с. п. Бабугент	30	3,5	3,4	3,5	3,2	47	40	100	100
206	Средняя общеобразовательная школа им. К.Б. Мечиева с. п. Безенги	3	3,7	4	4	4	67	100	100	100
207	Средняя общеобразовательная школа № 1 им. М.Умаева сп.. В. Балкария	45	3,9	3,7	3,5	3,5	60	62	100	100
208	Средняя общеобразовательная школа № 2 им. М. Абаева сп. В. Балкария	8	3,5	3,8	3,8	3,6	50	75	100	100

№	Наименование образовательной организации	Количество обучающихся (чел.)	Средний балл				% качества		% успеваемости	
			Русский язык	математика	алгебра	геометрия	Русский язык	математика	Русский язык	математика
209	Средняя общеобразовательная школа им. А.Р. Чубакова с. п. В. Жемтала	17	3,2	3,5	3,5	3,5	18	53	100	100
210	Средняя общеобразовательная школа им.А.Т. Кучмезова с. п. Герпегеж	11	3,5	3,9	3,9	3,9	45	91	100	100
211	Средняя общеобразовательная школа с. п. Зарагиж имени Б.К. Утижева	18	3,9	3,8	3,7	3,6	72	67	100	100
212	Средняя общеобразовательная школа № 1 им. Черкесова Х.К. с. п. Жемтала	22	3,6	3,7	3,7	3,5	41	68	100	100
213	Средняя общеобразовательная школа имени М.К. Атабиева с. п. Жемтала	11	3,7	3,4	3,5	3,2	45	36	100	100
214	Средняя общеобразовательная школа с. п. Кара-Су	5	4,6	4	4	3,4	100	100	100	100
Эльбрусский район										
215	МОУ ``Лицей № 1`` г. Тырныауз	25	3,6	3,7	3,6	3,4	36	64	100	100
216	МОУ ``Средняя общеобразовательная школа № 2`` г. Тырныауз	8	3,1	3,1	3	2,8	13	13	100	100
217	МОУ ``Средняя общеобразовательная школа № 3`` г. Тырныауз	43	3,7	3,5	3,4	3,4	49	51	100	100
218	МОУ ``Гимназия № 5`` г. Тырныауз	37	4,0	3,7	3,6	3,3	70	57	100	100
219	МОУ ``Средняя общеобразовательная школа № 6`` г. Тырныауз	22	3,2	3,4	3,4	3,2	23	41	100	100
220	МОУ ``Средняя общеобразовательная школа`` с. Бедык	6	4,5	4,3	4,3	3,7	100	100	100	100
221	МОУ ``Средняя общеобразовательная школа`` с. Былым	16	3,9	4,3	4,3	3,9	50	94	100	100
222	МОУ ``Средняя общеобразовательная школа``	4	4,5	3,3	3,3	3,8	100	25	100	100

№	Наименование образовательной организации	Количество обучающихся (чел.)	Средний балл				% качества		% успеваемости	
			Русский язык	математика	алгебра	геометрия	Русский язык	математика	Русский язык	математика
	с. В. Баксан									
223	МОУ ``Средняя общеобразовательная школа № 1`` с. Кенделен	12	3,6	4,2	4,1	3,9	50	100	100	100
224	МОУ ``Средняя общеобразовательная школа № 2`` с. Кенделен	4	3,3	4	4	3,8	25	100	100	100
225	МОУ ``Средняя общеобразовательная школа № 3`` с. Кенделен	15	4,1	4,1	3,9	3,9	73	87	100	100
226	МОУ ``Средняя общеобразовательная школа № 4`` с. Кёнделен	15	3,5	3,9	3,9	3,9	33	73	100	100
227	МОУ ``Средняя общеобразовательная школа с. Лашкута``	8	3,9	4,1	3,9	3,9	50	88	100	100
228	МОУ ``Средняя общеобразовательная школа`` п. Нейтрино	6	4,2	3,7	3,7	3,3	67	50	100	100
229	МОУ ``Средняя общеобразовательная школа`` с. Терскол	13	3,9	3,4	3,2	3,2	77	38	100	100
230	МОУ ``Средняя общеобразовательная школа`` с. Эльбрус	18	4,1	3,3	3,3	3,4	78	22	100	100

Приложение 2

Результаты по русскому языку и математике выпускников образовательных организаций, подведомственных Министерству образования, науки и по делам молодежи Кабардино-Балкарской Республики

№	Наименование ОО	Количество обучающихся	Средний балл				% качества		% успеваемости	
			Русский язык	математика	алгебра	геометрия	Русский язык	математика	Русский язык	математика
1.	Государственное казенное общеобразовательное учреждение "Лицей для одаренных детей"	12	4,3	3,5	3,3	3,1	83	50	100	100
2.	Государственное казенное образовательное учреждение "Республиканская гимназия-интернат № 1"	19	3,1	3,2	3	3,1	11	16	100	100
3.	Государственное казенное образовательное учреждение ``Школа-интернат среднего полного (общего) образования № 3``	28	2,8	3	2,8	2,7	4	21	75	75
4.	Государственное казенное образовательное учреждение «Общеобразовательная школа-интернат среднего (полного) общего образования № 6» г.о. Прохладный	10	2,6	2,5	2,5	2,2	10	0	50	50
5.	Государственное казенное общеобразовательное учреждение "Общеобразовательная школа-интернат основного общего образования № 2 с.п. Атажукино" Министерства образования и науки Кабардино-Балкарской Республики	12	3,2	3,4	3,4	3,3	17	42	100	100

№	Наименование ОО	Количество обучающихся	Средний балл				% качества		% успеваемости	
			Русский язык	математика	алгебра	геометрия	Русский язык	математика	Русский язык	математика
6.	Государственное казенное образовательное учреждение "Кадетская школа-интернат с. Октябрьского"	14	3,6	3,5	3,4	3,4	50	50	100	100
7.	Государственное казенное образовательное учреждение "Общеобразовательная школа-интернат основного общего образования № 8"	26	3,4	3,1	3	2,9	31	8	100	100
8.	Государственное казённое образовательное учреждение «Школа-интернат для детей-сирот и детей, оставшихся без попечения родителей № 5» с.п. Нартан	39	3,8	3,4	3,4	3,4	62	41	100	100
9.	Государственное казённое образовательное учреждение «Кадетская школа-интернат с.п. Бабугент» Минобрнауки КБР	29	3,4	3,5	3,5	3,1	41	45	100	97
10.	Государственное казённое образовательное учреждение ``Общеобразовательная школа-интернат № 7`` г. Тырныауз	5	3,4	3,4	3,2	3,6	40	40	100	100

Анализ результатов государственной итоговой аттестации выпускников 9-х классов образовательных организаций Кабардино-Балкарской Республики в 2014 году:
Информационный сборник. –
Нальчик, ГБОУ ДПО «ЦНПР», 2014 г. – 90 с.

Ответственный за выпуск – Кушчетеров А. В.
Технические редакторы – Варквасова Е. А., Ванина Н. С.
Бумага офсетная. Формат А4.
Усл. печ. л. 3,38. Тираж 300 экз.
Редакционно-издательский сектор ГБОУ ДПО «КБРЦНПР»
360017, г. Нальчик, проспект Ленина, д. 8

© Министерство образования, науки и по делам молодежи Кабардино-Балкарской Республики, 2014
© Государственное бюджетное образовательное учреждение дополнительного профессионального образования «Центр непрерывного профессионального развития», 2014