Министерство образования, науки и по делам молодёжи Кабардино-Балкарской Республики
ГБУ КБР «Центр мониторинга и статистики образования» Минобрнауки КБР

Результаты внутрирегионального анализа оценки качества образования Кабардино-Балкарской Республики

Информационно-статистический сборник

Нальчик -2017

Ответственный за выпуск

А.Б. Машуков, директор ГБУ КБР «Центр мониторинга и статистики образования» Минобрнауки КБР

Составители
М.А. Кагазежева, заместитель директора ГБУ КБР «Центр мониторинга и статистики образования» Минобрнауки КБР

Ю.Х. Карданова, начальник отдела мониторинговых исследований ГБУ КБР «Центр мониторинга и статистики образования» Минобрнауки КБР

Отдел мониторинговых исследований ГБУ КБР «Центр мониторинга и статистики образования» Минобрнауки КБР

Результаты внутрирегионального анализа оценки качества образования в Кабардино-Балкарской Республике: Сборник статистических материалов.- Нальчик, 2017.- 155 с.

В настоящем сборнике представлены материалы, характеризующие показатели результатов внутрирегионального анализа оценки качества образования в Кабардино-Балкарской Республике.

Сборник предназначен для руководителей и специалистов органов муниципальных районов и городских округов КБР, осуществляющих управление в сфере образования, руководителей и педагогических коллективов образовательных организаций для использования в своей профессиональной деятельности.

© ГБУ КБР «Центр мониторинга и статистики образования» Минобрнауки КБР, 2017

СОДЕРЖАНИЕ

Введение 4-5

Входной мониторинг 5-39

Результаты обучающихся 6-х классов по русскому языку 5-11

Результаты обучающихся 8-х классов по русскому языку 12-16

Результаты обучающихся 10-х классов по русскому языку 17-22

Результаты обучающихся 6-х классов по математике 24-27

Результаты обучающихся 8-х классов по математике 28-32

Результаты обучающихся 10-х классов по математике 33-39

Промежуточный мониторинг 40-

Результаты обучающихся 6-х классов по русскому языку 40-44

Результаты обучающихся 8-х классов по русскому языку 45-48

Результаты обучающихся 10-х классов по русскому языку 49-53

Результаты обучающихся 6-х классов по математике 54-57

Результаты обучающихся 8-х классов по математике 58-61

Результаты обучающихся 10-х классов по математике 62-65

Итоговый мониторинг 66-140

Сравнительные результаты мониторингов по русскому языку 67-102

Результаты обучающихся 7-х классов по русскому языку 67-79

Результаты обучающихся 9-х классов по русскому языку 79-93

Результаты обучающихся 11-х классов по русскому языку 93-102

Сравнительные результаты мониторингов по математике 103-139

Результаты обучающихся 7-х классов по математике 103-114

Результаты обучающихся 9-х классов по математике 114-127

Результаты обучающихся 11-х классов по математике 127-139

Выводы и рекомендации 139-140

Мониторинг удовлетворённости обучающихся и родителей 140-152

Введение

Федеральной целевой программой развития образования на 2016 – 2020 годы предусмотрено мероприятие 2.2 «Повышение качества образования в школах с низкими результатами обучения и в школах, функционирующих в неблагоприятных социальных условиях».

Под школами с низкими образовательными результатами понимаются школы, которые в течение продолжительного периода демонстрируют по определенным показателям учебные результаты ниже, чем во всех школах в данном кластере.

Для идентификации школ с низкими образовательными результатами использовались результаты оценочных процедур ЕГЭ, ОГЭ, ВПР, НИКО и Олимпиад.

Показатели и критерии отбора школ с низкими образовательными результатами:

Критерии:

- ✓ устойчивые низкие результаты обучения учащихся на всех ступенях образования, ведущие к дезадаптации учащихся и препятствующие продолжению их образовательной траектории.

Показатели для расчета:

- ✓ 10% школ с самыми низкими значениями ЕГЭ, ОГЭ, ВПР и НИКО за последние 3 года. Расхождение между средним баллом ЕГЭ и ОГЭ по региону и средним баллом школы составляет 20 баллов.
- ✓ Количество выпускников 11 классов, набравших по результатам ЕГЭ по предметам по выбору балл ниже минимально установленного значения.
- ✓ Показатель среднего значения результатов ВПР и НИКО по школе значительно ниже среднего по региону.
- ✓ Процент учащихся школы, принимавших участие в региональных и всероссийских олимпиадах за последние 3 года.

В соответствии с перечисленными критериями и показателями была сформирована выборка общеобразовательных организаций с низкими образовательными результатами». В выборку вошли 18 общеобразовательных организаций Кабардино-Балкарской республики:

Проведение диагностики качества результатов обучения, качества преподавания и управления в этих школах осуществляется в три этапа:

входной мониторинг (март)

промежуточный мониторинг (май)

итоговый мониторинг (октябрь)

Проведенные оценочные процедуры позволили проверить состояние учебных компетенций обучающихся 6-х,8-х и 10-х, а в последующем 9-х,10-х и 11-х классов по

русскому языку и математике, получить информацию для наблюдения динамики качества обучения и наметить пути ликвидации пробелов в знаниях обучающихся.

Входной мониторинг

Входным мониторингом было охвачено 1081 учащихся. Из них: 450 учащихся 6 классов, 378 учащихся 8 классов и 261 учащихся 10 классов.

Результаты обучающихся 6-х классов по русскому языку

В проведении диагностических работ приняло участие 450 учащихся 6-х классов.

Для выполнения работы отводилось 40 минут. В диагностических работах в 6 классе были использованы задания с кратким ответом. Всего 16 заданий.

Максимальное количество баллов-16, порог- 8 баллов.

Статистика по отметкам в 6 классах (предмет: русский язык)

ОО	Кол-во уч-ся	Распределение групп баллов в %			
		«2»	«3»	«4»	«5»
вся выборка	450	32,6	40,0	16,3	2,7
МОУ "СОШ им.В.М.Кокова" с.п. Кишпек	47	70,4	21	0	0
ГКОУ "Кадетская школа-интернат №1"с.п.Атажукино	23	60,9	34,8	0	0
МКОУ "СОШ №1" с.п. Куба-Таба	31	49,6	33,8	0	0
МКОУ "СОШ №8" г.о. Нальчик	38	5,5	41,9	26,4	17,8
МКОУ СОШ №26 г.о. Нальчик	51	60,7	19,6	2,0	0
МКОУ СОШ с.п.Совхозное	3	33,3	0	33,3	0
МКОУ "СОШ №1" с.п.Сармаково	13	0	61,5	30,8	7,7
МКОУ "СОШ №2 им. Г.А. Лигидова" с.п. Сармаково	29	0	72,8	23,0	0
МКОУ "СОШ №3" с.п. Сармаково	30	10,6	54,3	35,1	0
МКОУ " СОШ" с.п. Хабаз	18	33,3	44,4	22,2	0
МКОУ "СОШ" с.п. Шордаково	13	15,4	69,2	15,4	0
МКОУ "СОШ №2 с.п. Аргудан"	19	0	84,2	10,5	0
МКОУ СОШ имени Х.К.Табухова	31	9,8	45,6	25,6	19
МКОУ СОШ им.А.Я.Масаева с.п. Ерокко	5	60	20	20	0
МКОУ СОШ № 6 с. Октябрьского	15	66,7	33,3	0	0
МКОУ СОШ № 8 ст. Котляревской	23	34,8	26,1	4,3	0
МКОУ "СОШ №2 с. Алтуд"	36	64,5	13,5	13,5	0
МКОУ СОШ №3 с.п.Псыгансу	25	12,0	44,0	32,0	4,0

Сравнительные результаты по русскому языку в 6 классах в разрезе ОО (по показателю "усвоение материала")

ОО	2 четв	Ср.текущ.	ДР
ГКОУ «Кадетская школа №1» с.п. Атажукино	100,0	100,0	36,4
МКОУ «СОШ №1» с.п. Куба-Таба	100,0	87,1	38,5
МОУ «СОШ им. В.М.Кокова» с.п. Кишпек	100,0	100,0	40,6
МКОУ «СОШ №8» г.о. Нальчик	100,0	89,5	94,3
МКОУ «СОШ №26» г.о. Нальчик	100,0	100,0	26,2
МКОУ «СОШ №1» с.п.Сармаково	100,0	100,0	100,0
МКОУ «СОШ №2 им. Г.А. Лигидова» с.п. Сармаково	100,0	103,6	100,0
МКОУ «СОШ №3» с.п. Сармаково	100,0	100,0	90,0
МКОУ «СОШ» с.п.Совхозное	66,7	100,0	50,0
МКОУ «СОШ» с.п.Хабаз	100,0	100,0	66,7
МКОУ «СОШ» с.п. Шордаково	100,0	100,0	84,6
МКОУ «СОШ №2 с.п. Аргудан"	100,0	100,0	100,0
МКОУ «СОШ имени Х.К.Табухова» с.п. Анзорей	100,0	100,0	90,3
МКОУ «СОШ им.А.Я.Масаева» с.п. Ерокко	100,0	100,0	40,0
МКОУ «СОШ № 6» с. Октябрьского	100,0	100,0	33,3
МКОУ «СОШ № 8» ст. Котляревской	100,0	100,0	46,7
МКОУ «СОШ №2» с.п. Алтуд"	97,2	88,9	30,3
МКОУ СОШ №3» с.п.Псыгансу	100,0	100,0	87,0

Сравнительные результаты по русскому языку в 6 классах в разрезе ОО (по показателю "качество")

ОО	2 четв	Ср.текущ.	ДР
ГКОУ «Кадетская школа №1»с.п. Атажукино	39,1	30,4	0,0
МКОУ «СОШ №1» с.п. Куба-Таба	54,8	48,4	0,0
МОУ «СОШ им. В.М.Кокова» с.п. Кишпек	34,7	33,3	21,9
МКОУ «СОШ №8» г.о. Нальчик	60,5	52,6	48,6
МКОУ «СОШ №26» г.о. Нальчик	39,2	45,1	2,4
МКОУ «СОШ №1» с.п.Сармаково	46,2	46,2	38,5
МКОУ «СОШ №2 им. Г.А. Лигидова» с.п. Сармаково	72,4	78,6	25,0
МКОУ «СОШ №3» с.п. Сармаково	56,7	76,7	36,7
МКОУ «СОШ» с.п.Совхозное	33,3	66,7	50,0
МКОУ «СОШ» с.п.Хабаз	83,3	83,3	22,2
МКОУ «СОШ» с.п. Шордаково	61,5	61,5	15,4
МКОУ «СОШ №2 с.п. Аргудан"	26,3	26,3	11,1
МКОУ «СОШ имени Х.К.Табухова» с.п. Анзорей	38,7	32,3	45,2
МКОУ «СОШ им.А.Я.Масаева» с.п. Ерокко	60,0	60,0	20,0
МКОУ «СОШ № 6» с. Октябрьского	46,7	46,7	0,0
МКОУ «СОШ № 8» ст. Котляревской	26,1	21,7	6,7
МКОУ «СОШ №2» с.п. Алтуд"	50,0	33,3	15,2
МКОУ СОШ №3» с.п.Псыгансу	56,0	52,0	39,1

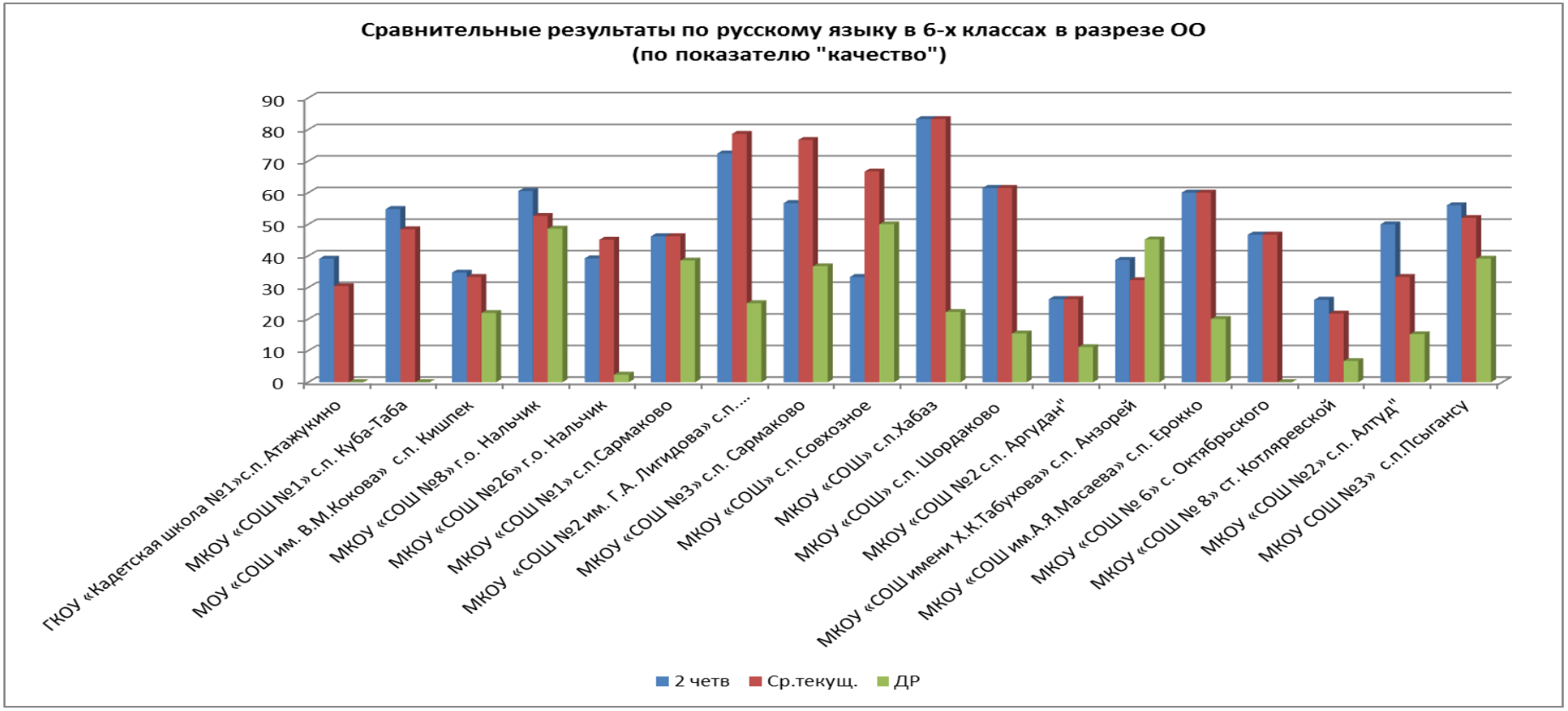
Сравнительные результаты по русскому языку в 6-х классах в разрезе ОО
(по показателю "качество")
90
80
70
60
50
40
30
20
10
0
ГКОУ «Кадетская школа №1»с.п.Атажукино
МКОУ «СОШ №1» с.п. Куба-Таба
МОУ «СОШ им. В.М.Кокова» с.п. Кишпек
МКОУ «СОШ №8» г.о. Нальчик
МКОУ «СОШ №26» г.о. Нальчик
МКОУ «СОШ №1» с.п.Сармаково
МКОУ «СОШ №2 им. Г.А. Лигидова» с.п....
МКОУ «СОШ №3» с.п. Сармаково
МКОУ «СОШ» с.п.Совхозное
МКОУ «СОШ» с.п.Хабаз
МКОУ «СОШ» с.п. Шордаково
МКОУ «СОШ №2 с.п. Аргудан"
МКОУ «СОШ имени Х.К.Табухова» с.п. Анзорей
МКОУ «СОШ им.А.Я.Масаева» с.п. Ерокко
МКОУ «СОШ № 6» с. Октябрьского
МКОУ «СОШ № 8» ст. Котляревской
МКОУ «СОШ №2» с.п. Алтуд"
МКОУ СОШ №3» с.п.Псыгансу
2 четв
Ср.текущ.
ДР

Выполнение заданий (в % от числа участников)

ОО	кол-во уч-ся	№ заданий															
		1	2	3	4	5	6	7	8	9	10	11	12	13	14	15	16
вся выборка	415	74,9	84,7	58,8	65,2	39,8	37,2	73,9	53,0	70,1	47,2	61,7	59,4	63,4	55,6	26,7	48,2
МКОУ СОШ № 8 г. о. Нальчик	36	88,9	94,4	69,4	72,2	61,1	52,8	94,4	69,4	88,9	80,6	69,4	69,4	75,0	88,9	69,4	50,0

МКОУ СОШ № 26 г. о. Нальчик	42	59,5	69,0	28,6	52,4	23,8	31,0	61,9	45,2	40,5	28,6	16,7	23,8	26,2	38,1	0,0	28,6
МОУ СОШ с.п. Кишпек	43	48,8	72,1	34,9	55,8	11,6	7,0	48,8	30,2	34,9	11,6	55,8	44,2	51,2	51,2	4,7	18,6
МОУ СОШ № 1 с.п. Куба-Таба	27	59,3	85,2	51,9	59,3	37,0	22,2	33,3	55,6	63,0	44,4	48,1	66,7	55,6	14,8	0,0	18,5
ГКОУ КШИ № 1 с.п. Атажукино	22	40,9	68,2	36,4	72,7	9,1	18,2	68,2	36,4	59,1	27,3	59,1	31,8	36,4	13,6	0,0	13,6
МКОУ СОШ № 1 с.п. Сармаково	13	84,6	92,3	69,2	61,5	69,2	46,2	84,6	76,9	69,2	84,6	76,9	61,5	53,8	76,9	84,6	76,9
МКОУ СОШ № 2 с.п. Сармаково	28	92,9	96,4	71,4	67,9	50,0	64,3	85,7	78,6	82,1	57,1	82,1	75,0	85,7	71,4	0,0	60,7
МКОУ СОШ № 3 с.п. Сармаково	30	70,0	90,0	70,0	73,3	46,7	53,3	90,0	86,7	86,7	60,0	86,7	73,3	83,3	66,7	3,3	50,0
МКОУ СОШ с.п. Совхозное	2	50,0	100	100	100	50,0	50,0	100	0,0	100	50,0	50,0	50,0	50,0	50,0	50,0	100
МКОУ СОШ с.п. Хабаз	18	83,3	94,4	44,4	61,1	72,2	44,4	88,9	50,0	72,2	66,7	72,2	55,6	66,7	38,9	33,3	33,3
МКОУ СОШ с.п. Шордаково	13	92,3	100	61,5	53,8	7,7	7,7	92,3	76,9	76,9	69,2	76,9	76,9	76,9	100	0,0	61,5
МКОУ СОШ № 2 с.п. Анзорей	31	87,1	83,9	61,3	80,6	64,5	51,6	93,5	64,5	77,4	77,4	96,8	61,3	87,1	77,4	67,7	71,0

МКОУ СОШ №2 с.п. Аргудан	18	100	100	77,8	77,8	11,1	66,7	77,8	27,8	72,2	16,7	72,2	100	94,4	100	44,4	94,4
МКОУ СОШ с.п. Ерокко	5	100	100	80,0	60,0	40,0	0,0	80,0	0,0	100	40,0	60,0	60,0	100	40	20,0	40,0
МОУ СОШ № 8 ст.Котляревская	16	75,0	68,8	56,3	50,0	31,3	50,0	68,8	75,0	43,8	50,0	62,5	56,3	56,3	37,5	6,3	12,5
МОУ СОШ № 6 с.Октябрьское	15	53,3	80,0	53,3	60,0	26,7	20,0	60,0	33,3	66,7	20,0	33,3	40,0	46,7	13,3	0,0	40,0
МКОУ СОШ № 2 с. Алтуд	33	66,7	48,5	36,4	42,4	36,4	33,3	33,3	60,6	63,6	27,3	27,3	42,4	36,4	48,5	33,3	54,5
МОУ СОШ № 3 с. п. Псыгансу	23	95,7	82,6	56,5	73,9	69,6	52,2	69,6	87,0	65,2	39,1	65,2	82,6	60,9	73,9	65,2	43,5

Результаты обучающихся 8-х классов по русскому языку

В проведении диагностических работ по русскому языку приняло участие 378 учащихся 8-х классов.

В диагностических работах в 8 классе были использованы задания с кратким ответом. Всего 11 заданий.

Максимальное количество баллов-11.

Для выполнения работы отводилось 40 минут.

Статистика по отметкам в 8 классах (предмет: русский язык)

ОО	Кол-во уч-ся	Распределение групп баллов в %			
		«2»	«3»	«4»	«5»
Вся выборка	378	29,5	46,3	16,0	2,3
МОУ "СОШ им.В.М.Кокова" с.п Кишпек	50	39,6	39,2	11,7	4,8
ГКОУ "Кадетская школа-интернат №1"с.п.Атажукино Минобрнауки КБР	18	72,2	16,7	0,0	0,0
МКОУ "СОШ №1" с.п. Куба-Таба	35	25,7	31,2	23,4	0,0
МКОУ "СОШ №8" г.о. Нальчик	19	36,8	26,3	21,1	0,0
МКОУ "СОШ №26" г.о. Нальчик	18	44,4	44,4	11,1	0,0
МКОУ СОШ с.п.Совхозное	9	33,3	44,4	22,2	0,0
МКОУ "СОШ №1" с.п.Сармаково	18	11,1	16,7	50,0	22,2
МКОУ "СОШ №2 им. Г.А. Лигидова" с.п. Сармаково	24	4,2	29,2	50,0	8,3
МКОУ "СОШ №3" с.п. Сармаково	22	27,3	54,5	18,2	0,0
МКОУ "СОШ" с.п. Хабаз	14	0,0	78,6	21,4	0,0
МКОУ "СОШ" с.п. Шордаково	21	4,8	85,7	0,0	0,0
МКОУ "СОШ №2 с.п. Аргудан"	17	5,9	58,8	23,5	5,9
МКОУ СОШ имени Х.К.Табухова	29	31,0	59,6	6,3	0,0
МКОУ СОШ им.А.Я.Масаева с.п. Ерокко	5	20,0	80,0	0,0	0,0
МКОУ СОШ №6 с.Октябрьского	9	66,7	33,3	0,0	0,0
МКОУ СОШ № 8 ст. Котляревской	37	29,7	41,0	7,5	0
МКОУ "СОШ №2 с. Алтуд"	19	63,2	36,8	0,0	0,0
МКОУ СОШ №3 с.п.Псыгансу	14	14,3	57,1	21,4	0,0

Сравнительные результаты по русскому языку в 8 классах в разрезе ОО (по показателю "усвоение материала")

ОО	2 четв	Ср.текущ.	ДР
ГКОУ «Кадетская школа №1» с.п. Атажукино	97,3	100,0	14,8
МКОУ «СОШ №1» с.п. Куба-Таба	100,0	100,0	67,9
МОУ «СОШ им. В.М.Кокова» с.п. Кишпек	100,0	98,0	56,3
МКОУ «СОШ №8» г.о. Нальчик	100,0	100,0	56,3
МКОУ «СОШ №26» г.о. Нальчик	100,0	97,1	50,0
МКОУ «СОШ №1» с.п.Сармаково	94,4	100,0	88,9
МКОУ «СОШ №2 им. Г.А. Лигидова» с.п. Сармаково	100,0	100,0	95,5
МКОУ «СОШ №3» с.п. Сармаково	100,0	100,0	72,7
МКОУ «СОШ» с.п.Совхозное	88,9	100,0	66,7
МКОУ «СОШ» с.п.Хабаз	100,0	100,0	100,0
МКОУ «СОШ» с.п. Шордаково	100,0	100,0	94,7
МКОУ «СОШ №2 с.п. Аргудан"	100,0	94,1	93,8
МКОУ «СОШ имени Х.К.Табухова» с.п. Анзорей	100,0	100,0	67,9
МКОУ «СОШ им.А.Я.Масаева» с.п. Ерокко	100,0	100,0	80,0
МКОУ «СОШ № 6» с. Октябрьского	100,0	100,0	33,3
МКОУ «СОШ № 8» ст. Котляревской	100,0	73,0	62,1
МКОУ «СОШ №2» с.п. Алтуд"	94,4	89,5	36,8
МКОУ СОШ №3» с.п.Псыгансу	100,0	100,0	84,6

Сравнительные результаты по русскому языку в 8 классах в разрезе ОО (по показателю "качество")

ОО	2 четв	Ср.текущ.	ДР
ГКОУ «Кадетская школа №1»с.п. Атажукино	56,8	76,5	0
МКОУ «СОШ №1» с.п. Куба-Таба	54,3	45,7	28,6
МОУ «СОШ им. В.М.Кокова» с.п. Кишпек	59,2	64,0	16,7
МКОУ «СОШ №8» г.о. Нальчик	57,9	57,9	25,0
МКОУ «СОШ №26» г.о. Нальчик	26,5	20,6	5,9
МКОУ «СОШ №1» с.п.Сармаково	38,9	50,0	72,2

МКОУ «СОШ №2 им. Г.А. Лигидова» с.п. Сармаково	70,8	70,8	63,6
МКОУ «СОШ №3» с.п. Сармаково	59,1	63,6	18,2
МКОУ «СОШ» с.п.Совхозное	44,4	55,6	22,2
МКОУ «СОШ» с.п.Хабаз	64,3	78,6	21,4
МКОУ «СОШ» с.п. Шордаково	66,7	66,7	0,0
МКОУ «СОШ №2 с.п. Аргудан"	29,4	29,4	31,3
МКОУ «СОШ имени Х.К.Табухова» с.п. Анзорей	62,1	50,0	7,1
МКОУ «СОШ им.А.Я.Масаева» с.п. Ерокко	20,0	20,0	0,0
МКОУ «СОШ № 6» с. Октябрьского	55,6	55,6	0,0
МКОУ «СОШ № 8» ст. Котляревской	51,4	48,6	10,3
МКОУ «СОШ №2» с.п. Алтуд"	33,3	26,3	0,0
МКОУ СОШ №3» с.п.Псыгансу	57,1	42,9	23,1

Сравнительные результаты по русскому языку в 8-х классах в разрезе ОО
(по показателю "качество")
80
70
60
50
40
30
20
10
0
ГКОУ «Кадетская школа №1»с.п. Атажукино
МКОУ «СОШ №1» с.п. Куба-Таба
МОУ «СОШ им. В.М.Кокова» с.п. Кишпек
МКОУ «СОШ №8» г.о. Нальчик
МКОУ «СОШ №26» г.о. Нальчик
МКОУ «СОШ №1» с.п.Сармаково
МКОУ «СОШ №2 им. Г.А. Лигидова» с.п....
МКОУ «СОШ №3» с.п. Сармаково
МКОУ «СОШ» с.п.Совхозное
МКОУ «СОШ» с.п.Хабаз
МКОУ «СОШ» с.п. Шордаково
МКОУ «СОШ №2 с.п. Аргудан"
МКОУ «СОШ имени Х.К.Табухова» с.п. Анзорей
МКОУ «СОШ им.А.Я.Масаева» с.п. Ерокко
МКОУ «СОШ № 6» с. Октябрьского
МКОУ «СОШ № 8» ст. Котляревской
МКОУ «СОШ №2» с.п. Алтуд"
МКОУ СОШ №3» с.п.Псыгансу
2 четв
Ср.текущ.
ДР

Выполнение заданий (в % от числа участников)

ОО	Кол-во уч-ся	№ задания										
		1	2	3	4	5	6	7	8	9	10	11
Вся выборка	374	73,5	40,5	82,1	69,9	69,2	70,2	80,7	76,8	2,1	37,0	36,5
МКОУ СОШ № 8 г. о. Нальчик	16	31,3	25,0	81,3	68,8	68,8	75,0	75,0	81,3	0,0	43,8	43,8
МКОУ СОШ № 26 г. о. Нальчик	34	29,4	38,2	52,9	55,9	47,1	76,5	91,2	58,8	0,0	26,5	41,2
МОУ СОШ с.п. Кишпек	48	60,4	31,3	95,8	79,2	60,4	60,4	79,2	56,3	0,0	37,5	27,1
МОУ СОШ № 1 с.п. Куба-Таба	27	51,9	51,9	92,6	81,5	74,1	63,0	81,5	74,1	3,7	51,9	22,2
ГКОУ КШИ № 1 с.п. Атажукино	33	6,1	54,5	51,5	57,6	60,6	48,5	69,7	81,8	0,0	12,1	6,1
МКОУ СОШ № 1 с.п. Сармаково	18	77,8	61,1	88,9	72,2	72,2	83,3	88,9	88,9	16,7	77,8	66,7
МКОУ СОШ № 2 с.п. Сармаково	18	38,9	33,3	100,0	83,3	88,9	100,0	100,0	100,0	0,0	61,1	72,2
МКОУ СОШ № 3 с.п. Сармаково	22	27,3	22,7	100,0	68,2	100,0	95,5	63,6	77,3	0,0	4,5	68,2
МКОУ СОШ с.п. Совхозное	7	14,3	28,6	71,4	57,1	57,1	42,9	100,0	57,1	0,0	57,1	28,6
МКОУ СОШ с.п. Хабаз	14	42,9	28,6	100,0	92,9	100,0	92,9	92,9	64,3	0,0	42,9	57,1
МКОУ СОШ с.п. Шордаково	19	73,7	47,4	100,0	94,7	47,4	68,4	52,6	100,0	0,0	94,7	0,0
МКОУ СОШ № 2 с.п. Анзорей	28	32,1	64,3	71,4	57,1	82,1	75,0	100,0	67,9	0,0	3,6	42,9
МКОУ СОШ №2 с.п. Аргудан	16	37,5	37,5	100,0	87,5	75,0	81,3	100,0	100,0	6,3	37,5	56,3
МКОУ СОШ с.п. Ерокко	5	40,0	60,0	80,0	100,0	80,0	80,0	80,0	100,0	0,0	0,0	0,0
МОУ СОШ № 8 ст.Котляревская	29	24,1	41,4	58,6	48,3	62,1	58,6	72,4	75,9	10,3	24,1	37,9
МОУ СОШ № 6 с.Октябрьское	9	44,4	33,3	55,6	22,2	22,2	33,3	33,3	88,9	0,0	33,3	0,0
МКОУ СОШ № 2 с. Алтуд	18	27,8	38,9	77,8	55,6	55,6	44,4	72,2	55,6	0,0	11,1	33,3
МОУ СОШ № 3 с. п. Псыгансу	13	38,5	30,8	100,0	76,9	92,3	84,6	100,0	53,8	0,0	46,2	53,8

Результаты обучающихся 10-х классов по русскому языку

В проведении диагностических работ по русскому языку приняли участие 261 учащихся 10-х классов.

По структуре диагностические работы соответствовали КИМ ЕГЭ в сокращённом варианте. Для выполнения работы отводилось 40 минут. В диагностических работах в 10 классе были использованы задания с кратким ответом.

Всего 11 заданий.

Максимальное количество баллов-20.

Статистика по отметкам в 10 классах (предмет: русский язык)

ОО	Кол-во уч-ся	Распределение групп баллов в %			
		«2»	«3»	«4»	«5»
вся выборка	261	38,0	29,5	18,3	8,3
МОУ "СОШ им.В.М.Кокова" с.п. Кишпек	33	57,9	18,0	18,2	2,9
ГКОУ "Кадетская школа-интернат №1"с.п.Атажукино Минобрнауки КБР	36	49,4	3,1	5,0	6,3
МКОУ "СОШ №1" с.п. Куба-Таба	19	63,2	5,3	0,0	0,0
МКОУ "СОШ №8" г.о. Нальчик	14	14,3	35,7	21,4	14,3
МКОУ СОШ №26 г.о. Нальчик	12	41,7	50,0	8,3	0,0
МКОУ СОШ с.п.Совхозное	4	75,0	0,0	25,0	0,0
МКОУ "СОШ №1" с.п.Сармаково	10	30,0	40,0	10,0	20,0
МКОУ "СОШ №2 им. Г.А. Лигидова" с.п. Сармаково	14	0,0	21,4	14,3	57,1
МКОУ "СОШ №3" с.п. Сармаково	18	77,8	22,2	0,0	0,0
МКОУ "СОШ" с.п. Хабаз	19	5,3	68,4	26,3	0,0
МКОУ "СОШ" с.п. Шордаково	8	0,0	37,5	50,0	12,5
МКОУ "СОШ №2 с.п. Аргудан"	11	45,5	9,1	36,4	9,1
МКОУ СОШ имени Х.К.Табухова	18	11,1	22,2	38,9	22,2
МКОУ СОШ им.А.Я.Масаева с.п.Ерокко	6	50,0	33,3	16,7	0,0
МКОУ СОШ 6 с.Октябрьского	1	0,0	100,0	0,0	0,0
МКОУ СОШ № 8 ст. Котляревской	9	88,9	0,0	11,1	0,0
МКОУ "СОШ №2 с.Алтуд	11	45,5	36,4	9,1	0,0
МКОУ СОШ №3 с.п.Псыгансу	18	27,8	27,8	38,9	5,6

Сравнительные результаты по русскому языку в 10 классах в разрезе ОО (по показателю "усвоение материала")

ОО	1 полуг.	Ср.текущ.	ДР
ГКОУ «Кадетская школа №1» с.п. Атажукино	100,0	100,0	21,7
МКОУ «СОШ №1» с.п. Куба-Таба	100,0	89,5	7,7
МОУ «СОШ им. В.М.Кокова» с.п. Кишпек	100,0	100,0	40,6
МКОУ «СОШ №8» г.о. Нальчик	100,0	100,0	83,3
МКОУ «СОШ №26» г.о. Нальчик	100,0	100,0	58,3
МКОУ «СОШ №1» с.п.Сармаково	100,0	100,0	70,0
МКОУ «СОШ №2 им. Г.А. Лигидова» с.п. Сармаково	100,0	100,0	100,0
МКОУ «СОШ №3» с.п. Сармаково	100,0	100,0	22,2
МКОУ «СОШ» с.п.Совхозное	100,0	100,0	25,0
МКОУ «СОШ» с.п.Хабаз	94,7	89,5	94,7
МКОУ «СОШ» с.п. Шордаково	100,0	100,0	100,0
МКОУ «СОШ №2 с.п. Аргудан"	100,0	100,0	54,5
МКОУ «СОШ имени Х.К.Табухова» с.п. Анзорей	100,0	100,0	88,2
МКОУ «СОШ им.А.Я.Масаева» с.п. Ерокко	100,0	100,0	50,0
МКОУ «СОШ № 6» с. Октябрьского	100,0	100,0	100,0
МКОУ «СОШ № 8» ст. Котляревской	100,0	100,0	11,1
МКОУ «СОШ №2» с.п. Алтуд"	100,0	100,0	50,0
МКОУ СОШ №3» с.п.Псыгансу	100,0	100,0	72,2

Сравнительные результаты по русскому языку в 10 классах в разрезе ОО (по показателю "качество")

ОО	1 полуг.	Ср.текущ.	ДР
ГКОУ «Кадетская школа №1»с.п. Атажукино	38,9	54,3	17,4
МКОУ «СОШ №1» с.п. Куба-Таба	42,1	42,1	0,0
МОУ «СОШ им. В.М.Кокова» с.п. Кишпек	34,7	33,3	21,9
МКОУ «СОШ №8» г.о. Нальчик	50,0	64,3	41,7
МКОУ «СОШ №26» г.о. Нальчик	91,7	91,7	8,3
МКОУ «СОШ №1» с.п.Сармаково	40,0	40,0	30,0
МКОУ «СОШ №2 им. Г.А. Лигидова» с.п. Сармаково	71,4	64,3	76,9
МКОУ «СОШ №3» с.п. Сармаково	66,7	83,3	0,0
МКОУ «СОШ» с.п.Совхозное	25,0	25,0	25,0
МКОУ «СОШ» с.п.Хабаз	52,6	57,9	26,3
МКОУ «СОШ» с.п. Шордаково	50,0	50,0	62,5
МКОУ «СОШ №2 с.п. Аргудан"	45,5	54,5	45,5
МКОУ «СОШ имени Х.К.Табухова» с.п. Анзорей	88,9	55,6	64,7
МКОУ «СОШ им.А.Я.Масаева» с.п. Ерокко	66,7	50,0	16,7
МКОУ «СОШ № 6» с. Октябрьского	100,0	100,0	0,0
МКОУ «СОШ № 8» ст. Котляревской	77,8	77,8	11,1
МКОУ «СОШ №2» с.п. Алтуд"	63,6	63,6	10,0
МКОУ СОШ №3» с.п.Псыгансу	66,7	61,1	44,4

Сравнительные оценки по русскому языку в 10-х классах в разрезе ОО
(по показателю "качество")
100
90
80
70
60
50
40
30
20
10
0
ГКОУ «Кадетская школа №1»с.п. Атажукино
МКОУ «СОШ №1» с.п. Куба-Таба
МОУ «СОШ им. В.М.Кокова» с.п. Кишпек
МКОУ «СОШ №8» г.о. Нальчик
МКОУ «СОШ №26» г.о. Нальчик
МКОУ «СОШ №1» с.п.Сармаково
МКОУ «СОШ №2 им. Г.А. Лигидова» с.п....
МКОУ «СОШ №3» с.п. Сармаково
МКОУ «СОШ» с.п.Совхозное
МКОУ «СОШ» с.п.Хабаз
МКОУ «СОШ» с.п. Шордаково
МКОУ «СОШ №2 с.п. Аргудан"
МКОУ «СОШ имени Х.К.Табухова» с.п....
МКОУ «СОШ им.А.Я.Масаева» с.п. Ерокко
МКОУ «СОШ № 6» с. Октябрьского
МКОУ «СОШ № 8» ст. Котляревской
МКОУ «СОШ №2» с.п. Алтуд"
МКОУ СОШ №3» с.п.Псыгансу
1 полуг.
Ср.текущ.
ДР

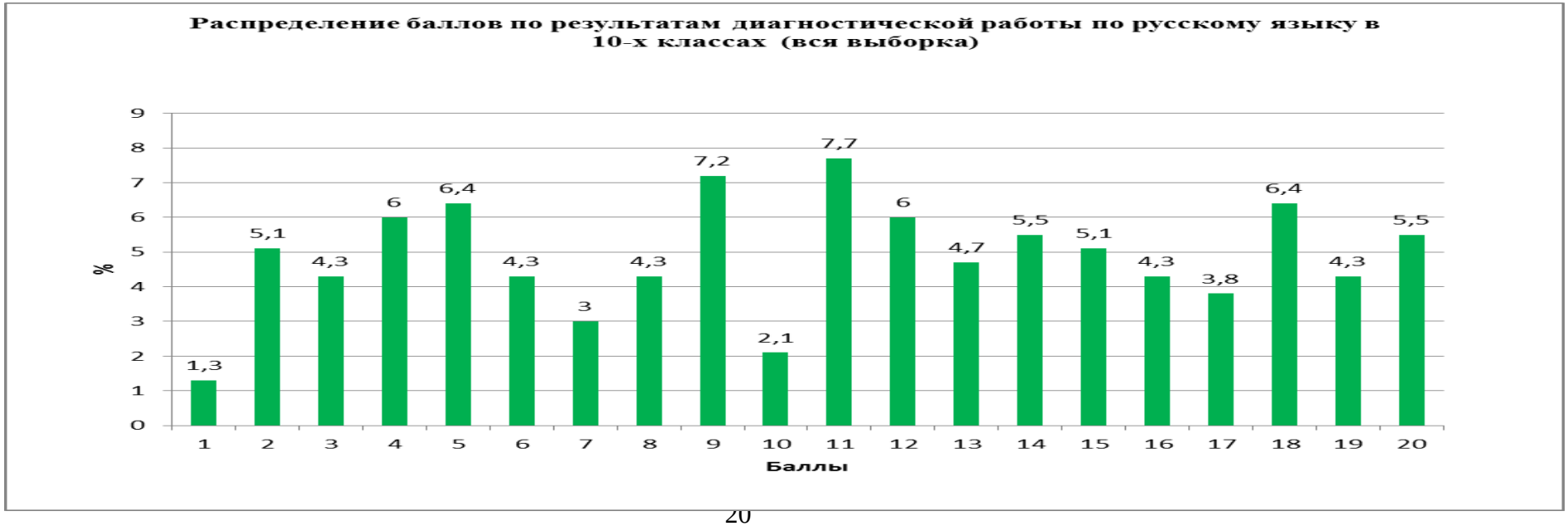
Распределение баллов по результатам диагностической работы по русскому языку в 10-х классах (вся выборка)
%
9
8
7
6
5
4
3
2
1
0
1,3
5,1
4,3
6
6,4
4,3
3
4,3
7,2
2,1
7,7
6
4,7
5,5
5,1
4,3
3,8
6,4
4,3
5,5
1
2
3
4
5
6
7
8
9
10
11
12
13
14
15
16
17
18
19
20
Баллы

Выполнение заданий (в % от числа участников)

ОО	кол-во уч-ся	№ задания										
		1	2	3	4	5	6	7	8	9	10	11
вся выборка	235	50,0	66,8	62,4	42,3	75,2	58,6	71,7	32,4	82,9	45,9	48,8
МКОУ СОШ № 8 г. о. Нальчик	12	75,0	66,7	75,0	58,3	83,3	83,3	66,7	16,7	83,3	33,3	58,3
МКОУ СОШ № 26 г. о. Нальчик	12	33,3	75,0	66,7	33,3	91,7	50,0	91,7	50,0	100,0	75,0	41,7
МОУ СОШ с.п. Кишпек	32	46,9	34,4	9,4	37,5	75,0	68,8	71,9	9,4	68,8	50,0	21,9
МОУ СОШ № 1 с.п. Куба-Таба	13	69,2	76,9	69,2	0,0	15,4	0,0	53,8	38,5	30,8	0,0	7,7
ГКОУ КШИ № 1 с.п. Атажукино	23	34,8	43,5	56,5	34,8	39,1	39,1	30,4	8,7	56,5	8,7	17,4
МКОУ СОШ № 1 с.п. Сармаково	10	60,0	80,0	50,0	60,0	90,0	40,0	70,0	20,0	90,0	50,0	50,0
МКОУ СОШ № 2 с.п. Сармаково	13	84,6	84,6	100,0	92,3	100,0	84,6	100,0	92,3	84,6	92,3	76,9
МКОУ СОШ № 3 с.п. Сармаково	18	38,9	66,7	55,6	11,1	83,3	55,6	44,4	0,0	83,3	50,0	44,4
МКОУ СОШ с.п. Совхозное	4	25,0	50,0	50,0	25,0	75,0	50,0	75,0	0,0	75,0	75,0	50,0
МКОУ СОШ с.п. Хабаз	17	47,1	88,2	70,6	70,6	88,2	88,2	88,2	76,5	88,2	82,4	11,8
МКОУ СОШ с.п. Шордаково	8	50,0	75,0	100,0	62,5	87,5	100,0	100,0	50,0	100,0	25,0	100,0

МКОУ СОШ № 2 с.п. Анзорей	17	88,2	82,4	41,2	70,6	76,5	64,7	94,1	76,5	70,6	70,6	82,4
МКОУ СОШ №2 с.п. Аргудан	11	90,9	63,6	90,9	36,4	81,8	100,0	81,8	54,5	81,8	81,8	27,3
МКОУ СОШ с.п. Ерокко	6	33,3	83,3	33,3	66,7	50,0	33,3	100,0	0,0	100,0	50,0	50,0
МОУ СОШ № 8 ст.Котляревская	9	11,1	33,3	55,6	22,2	55,6	0,0	55,6	22,2	100,0	11,1	55,6
МОУ СОШ № 6 с.Октябрьское	1	0,0	100,0	100,0	0,0	100,0	100,0	0,0	0,0	100,0	0,0	100,0
МКОУ СОШ № 2 с. Алтуд	11	45,5	27,3	54,5	18,2	72,7	36,4	100,0	18,2	90,9	54,5	27,3
МОУ СОШ № 3 с. п. Псыгансу	18	66,7	72,2	44,4	61,1	88,9	61,1	66,7	50,0	88,9	16,7	55,6

Результаты обучающихся 6-х классов по математике

В диагностических работах по математике приняли участие 446 учащихся 6 классов.

Структура работы отвечала цели построения системы дифференцированного обучения математике в современной школе. Диагностическая работа была составлена в соответствии с основными требованиями, предъявляемыми к уровню математической подготовки учащихся по УМК Виленкина Н.Я., Жохова В.И., Чеснокова А.С., Шварцбурд С.И. и Мерзляк А.Г., Полонского В.Б., Якир М.С.

Работа состояла из 10 заданий, на выполнение которой отводилось 45 минут.

Задания были сформулированы таким образом, чтобы каждое из них соответствовало определенному уровню математической подготовки. Поэтому при обработке и анализе результатов пользовались тем тезисом, что если учащийся полностью и правильно выполнил задание, то это свидетельствует о достижении им того уровня математической подготовки, которому соответствует данное задание.

Статистика по отметкам в 6 классах (предмет математика)

ОО	кол-во уч-ся	распределение групп баллов в %			
		2	3	4	5
вся выборка	446	8,9	13,7	28,99	42,3
ГКОУ "Кадетская школа №1" с.п. Атажукино	23	30,4	34,8	26,1	4,3
МКОУ "СОШ №1" с.п. Куба-Таба	32	10	34,7	27,65	15,1
МОУ "СОШ им. В.М.Кокова" с.п. Кишпек	47	10,5	4,25	29,8	47
МКОУ "СОШ №8" г.о. Нальчик	38	0	10,85	18,9	59,45
МКОУ СОШ №26 г.о. Нальчик	51	7,9	13,85	25,4	27,3
МКОУ "СОШ №1" с.п.Сармаково	13	7,7	0	61,5	30,8
МКОУ "СОШ №2 им. Г.А. Лигидова" с.п. Сармаково	28	0	0	32,9	67,1
МКОУ "СОШ №3" с.п. Сармаково	30	3,85	7,7	12,65	75,8
МКОУ СОШ с.п.Совхозное	3	0	0	0	66,7
МКОУ "СОШ" с.п.Хабаз	18	16,7	5,6	44,4	33,3
МКОУ "СОШ" с.п. Шордаково	13	0	0	0	100
МКОУ "СОШ №2 с.п. Аргудан"	19	0	26,3	31,6	36,8
МКОУ СОШ имени Х.К.Табухова с.п. Анзорей	31	3,15	0	10	86,9
МКОУ СОШ им.А.Я.Масаева с.п. Ерокко	5	0	20	60	20
МКОУ СОШ № 6 с. Октябрьского	15	13,3	13,3	40	33,3
МКОУ СОШ № 8 ст. Котляревской	19	47,4	31,6	10,5	10,5
МКОУ "СОШ №2 с. Алтуд"	36	5,25	19,35	58,35	11,45
МКОУ СОШ №3 с.п.Псыгансу	25	4	24	32	36

Сравнительные результаты по математике в 6 классах в разрезе ОО

(по показателю "успеваемость")

ОО	2 четв	Ср.текущ.	ДР
ГКОУ «Кадетская школа №1» с.п. Атажукино	100,0	100,0	68,2
МКОУ «СОШ №1» с.п. Куба-Таба	96,8	83,9	89,3
2. МОУ «СОШ им. В.М.Кокова» с.п. Кишпек	91,1	89,4	88,4
МКОУ «СОШ №8» г.о. Нальчик	100,0	100,0	100,0
МКОУ «СОШ №26» г.о. Нальчик	100,0	100,0	89,5
МКОУ «СОШ №1» с.п.Сармаково	100,0	100,0	92,3
МКОУ «СОШ №2 им. Г.А. Лигидова» с.п. Сармаково	100,0	100,0	100,0
МКОУ «СОШ №3» с.п. Сармаково	100,0	100,0	96,7
МКОУ «СОШ» с.п.Совхозное	66,7	100,0	100,0
МКОУ «СОШ» с.п.Хабаз	89,5	89,5	93,8
МКОУ «СОШ» с.п. Шордаково	100,0	100,0	100,0
МКОУ «СОШ №2 с.п. Аргудан"	100,0	100,0	100,0
МКОУ «СОШ имени Х.К.Табухова» с.п. Анзорей	100,0	100,0	96,8
МКОУ «СОШ им.А.Я.Масаева» с.п. Ерокко	100,0	100,0	100,0
МКОУ «СОШ № 6» с. Октябрьского	100,0	100,0	86,7
МКОУ «СОШ № 8» ст. Котляревской	100,0	100,0	52,6
МКОУ «СОШ №2» с.п. Алтуд"	100,0	100,0	94,1
МКОУ СОШ №3» с.п.Псыгансу	100,0	100,0	95,8

Сравнительные результаты по математике в 6 классах в разрезе ОО

(по показателю "качество")

ОО	2 четв	Ср.текущ.	ДР
ГКОУ «Кадетская школа №1»с.п. Атажукино	43,5	43,5	31,8
МКОУ «СОШ №1» с.п. Куба-Таба	38,7	38,7	50,0
МОУ «СОШ им. В.М.Кокова» с.п. Кишпек	44,4	31,9	83,7
МКОУ «СОШ №8» г.о. Нальчик	52,6	39,5	88,2
МКОУ «СОШ №26» г.о. Нальчик	37,3	43,1	71,1
МКОУ «СОШ №1» с.п.Сармаково	46,2	61,5	92,3
МКОУ «СОШ №2 им. Г.А. Лигидова» с.п. Сармаково	75,0	53,6	100,0

МКОУ «СОШ №3» с.п. Сармаково	60,0	70,0	90,0
МКОУ «СОШ» с.п.Совхозное	66,7	66,7	100,0
МКОУ «СОШ» с.п.Хабаз	52,6	57,9	43,8
МКОУ «СОШ» с.п. Шордаково	61,5	61,5	100,0
МКОУ «СОШ №2 с.п. Аргудан"	36,8	42,1	72,2
МКОУ «СОШ имени Х.К.Табухова» с.п. Анзорей	61,3	54,8	96,8
МКОУ «СОШ им.А.Я.Масаева» с.п. Ерокко	60,0	60,0	80,0
МКОУ «СОШ № 6» с. Октябрьского	60,0	53,3	73,3
МКОУ «СОШ № 8» ст. Котляревской	47,8	39,1	21,1
МКОУ «СОШ №2» с.п. Алтуд"	30,6	29,4	73,5
МКОУ СОШ №3» с.п.Псыгансу	60,0	56,0	70,8

Выполнение заданий по ОО (в % от числа участников)

ОО	Кол-во уч-ся	№ задания									
		1	2	3	4	5	6	7	8	9	10
ГКОУ КШИ № 1 с.п. Атажукино	23	68,2	59,1	27,3	40,9	59,1	63,6	18,2	40,9	13,6	40,9
МОУ СОШ с.п. Кишпек	32	88,4	88,4	62,8	67,4	60,5	74,4	58,1	79,1	69,8	60,5
МОУ СОШ № 1 с.п. Куба-Таба	47	89,3	85,7	32,1	78,6	78,6	60,7	39,3	60,7	17,9	3,6
МКОУ СОШ № 1 с.п. Сармаково	38	69,2	100,0	92,3	84,6	92,3	92,3	69,2	46,2	53,8	15,4
МКОУ СОШ № 2 с.п. Сармаково	51	100,0	92,9	100,0	85,7	78,6	78,6	67,9	71,4	57,1	85,7
МКОУ СОШ № 3 с.п. Сармаково	13	90,0	90,0	80,0	63,3	63,3	80,0	66,7	93,3	76,7	83,3
МКОУ СОШ с.п. Совхозное	28	100,0	100,0	100,0	100,0	50,0	100,0	100,0	50,0	100,0	0,0
МКОУ СОШ с.п. Хабаз	30	72,2	100,0	77,8	72,2	77,8	83,3	44,4	77,8	22,2	16,7
МКОУ СОШ с.п. Шордаково	3	100,0	100,0	100,0	100,0	100,0	100,0	100,0	100,0	61,5	100,0
МОУ СОШ № 8 ст.Котляревская	18	57,9	84,2	21,1	47,4	31,6	42,1	26,3	21,1	21,1	0,0
МОУ СОШ № 6 с.Октябрьское	13	80,0	86,7	73,3	80,0	80,0	86,7	73,3	40,0	26,7	26,7
МКОУ СОШ № 8 г. о. Нальчик	19	97,1	97,1	88,2	76,5	85,3	88,2	70,6	91,2	58,8	70,6
МКОУ СОШ № 26 г. о. Нальчик	31	92,1	86,8	65,8	78,9	73,7	71,1	63,2	50,0	15,8	57,9
МОУ СОШ № 3 с. п. Псыгансу	5	75,0	87,5	70,8	95,8	83,3	58,3	62,5	62,5	45,8	41,7
МКОУ СОШ № 2 с. Алтуд	15	88,2	97,1	58,8	88,2	79,4	73,5	58,8	29,4	14,7	5,9
МКОУ СОШ №2 с.п. Аргудан	19	100,0	100,0	100,0	88,9	55,6	94,4	55,6	50,0	27,8	33,3

МКОУ СОШ № 2 с.п. Анзорей	36	96,8	96,8	74,2	93,5	96,8	93,5	93,5	93,5	64,5	83,9
МКОУ СОШ с.п. Ерокко	25	100,0	100,0	100,0	60,0	60,0	60,0	40,0	60,0	20,0	60,0

Результаты обучающихся 8-х классов по математике

Проверочную работу по математике писало 368 учащихся 8 классов.

Структура работы для учащихся 8 классов отвечала цели построения системы дифференцированного обучения математике в современной школе. Диагностическая работа была составлена в соответствии с основными требованиями, предъявляемыми к уровню математической подготовки учащихся по УМК Макарычева Ю.Н, Миндюк Н.Г. и др.

Диагностическая работа состояла из 7 заданий части А и 2 заданий части В, на выполнение которой отводилось 45 минут.

Задания были сформулированы таким образом, чтобы каждое из них соответствовало определенному уровню математической подготовки. Поэтому при обработке и анализе результатов пользовались тем тезисом, что если учащийся полностью и правильно выполнил задание, то это свидетельствует о достижении им того уровня математической подготовки, которому соответствует данное задание.

Статистика по отметкам в 8 классах (предмет математика)

ОО	кол-во уч-ся	распределение групп баллов в %			
		2	3	4	5
вся выборка	368	8.3	14.4	26.9	48.2
ГКОУ "Кадетская школа-интернат №1"с.п.Атажукино Минобрнауки КБР	37	21,5	13,5	38,9	19,2
МКОУ "СОШ №1" с.п. Куба-Таба	35	5,6	16,8	37,3	37,6
МОУ "СОШ им.В.М.Кокова"	50	4,5	16,2	31,4	46,8
МКОУ "СОШ №8" г.о. Нальчик	19	0,0	5,3	10,5	68,4
МКОУ СОШ №26	34	8,7	20,1	38,2	29,9
МКОУ "СОШ №1" с.п.Сармаково	18	5,6	27,8	11,1	55,6
МКОУ "СОШ №2 им. Г.А. Лигидова" с.п. Сармаково	21	0,0	0,0	4,8	95,2
МКОУ "СОШ №3" с.п. Сармаково	22	4,5	4,5	4,5	86,4
МКОУ СОШ с.п.Совхозное	9	0,0	0,0	55,6	44,4
МКОУ "СОШ" с.п. Хабаз	14	0,0	14,3	28,6	57,1
МКОУ "СОШ" с.п. Шордаково	21	0,0	0,0	4,8	81,0
МКОУ "СОШ №2 с.п. Аргудан"	17	0,0	0,0	11,8	82,4
МКОУ СОШ имени Х.К.Табухова	28	7,7	0,0	26,7	79,0
МКОУ СОШ им.А.Я.Масаева с.п. Ерокко	5	0,0	60,0	20,0	20,0
МКОУ СОШ № 6 с. Октябрьского	9	11,1	11,1	77,8	0,0
МКОУ СОШ № 8 ст. Котляревской	29	63,9	21,1	10,0	0,0
МКОУ СОШ №2 с.Алтуд	19	15,8	26,3	36,8	15,8
МКОУ СОШ №3 с.п.Псыгансу	14	0,0	21,4	35,7	35,7

Сравнительные результаты по математике в 8-х классах в разрезе ОО

(показатель " усвоение материала")

ОО	2 четв	Ср.текущ.	ДР
ГКОУ «Кадетская школа №1»с.п. Атажукино	97,3	97,3	70,4
МКОУ «СОШ №1» с.п. Куба-Таба	100,0	100,0	97,0
МОУ «СОШ им. В.М.Кокова» с.п. Кишпек	100,0	100,0	97,9
МКОУ «СОШ №8» г.о. Нальчик	100,0	100,0	100,0
МКОУ «СОШ №26» г.о. Нальчик	100,0	97,1	90,9
МКОУ «СОШ №1» с.п.Сармаково	94,4	100,0	94,4
МКОУ «СОШ №2 им. Г.А. Лигидова» с.п. Сармаково	100,0	100,0	100,0
МКОУ «СОШ №3» с.п. Сармаково	100,0	100,0	95,5
МКОУ «СОШ» с.п.Совхозное	100,0	100,0	100,0
МКОУ «СОШ» с.п.Хабаз	100,0	100,0	100,0
МКОУ «СОШ» с.п. Шордаково	100,0	100,0	100,0
МКОУ «СОШ №2 с.п. Аргудан"	100,0	100,0	100,0
МКОУ «СОШ имени Х.К.Табухова» с.п. Анзорей	100,0	100,0	96,3
МКОУ «СОШ им.А.Я.Масаева» с.п. Ерокко	100,0	100,0	100,0
МКОУ «СОШ № 6» с. Октябрьского	100,0	100,0	88,9
МКОУ «СОШ № 8» ст. Котляревской	100,0	75,7	46,7
МКОУ «СОШ №2» с.п. Алтуд"	100,0	100,0	83,3
МКОУ СОШ №3» с.п.Псыгансу	100,0	100,0	100,0

Сравнительные результаты по математике в 8-х классах в разрезе ОО

(показатель "качество")

ОО	2 четв	Ср.текущ.	ДР
ГКОУ «Кадетская школа №1»с.п. Атажукино	54,1	40,5	51,9
МКОУ «СОШ №1» с.п. Куба-Таба	65,7	68,6	78,8
МОУ «СОШ им. В.М.Кокова» с.п. Кишпек	61,2	64,0	81,3
МКОУ «СОШ №8» г.о. Нальчик	42,1	47,4	93,8
МКОУ «СОШ №26» г.о. Нальчик	38,2	20,6	69,7
МКОУ «СОШ №1» с.п.Сармаково	44,4	44,4	66,7
МКОУ «СОШ №2 им. Г.А. Лигидова» с.п. Сармаково	61,9	52,4	100,0
МКОУ «СОШ №3» с.п. Сармаково	72,7	77,3	90,9
МКОУ «СОШ» с.п.Совхозное	33,3	44,4	100,0
МКОУ «СОШ» с.п.Хабаз	78,6	78,6	85,7

МКОУ «СОШ» с.п. Шордаково	61,9	61,9	100,0
МКОУ «СОШ №2 с.п. Аргудан"	35,3	35,3	100,0
МКОУ «СОШ имени Х.К.Табухова» с.п. Анзорей	60,7	60,7	96,3
МКОУ «СОШ им.А.Я.Масаева» с.п. Ерокко	20,0	20,0	40,0
МКОУ «СОШ № 6» с. Октябрьского	66,7	55,6	77,8
МКОУ «СОШ № 8» ст. Котляревской	40,5	27,0	13,3
МКОУ «СОШ №2» с.п. Алтуд"	21,1	21,1	55,6
МКОУ СОШ №3» с.п.Псыгансу	57,1	57,1	76,9

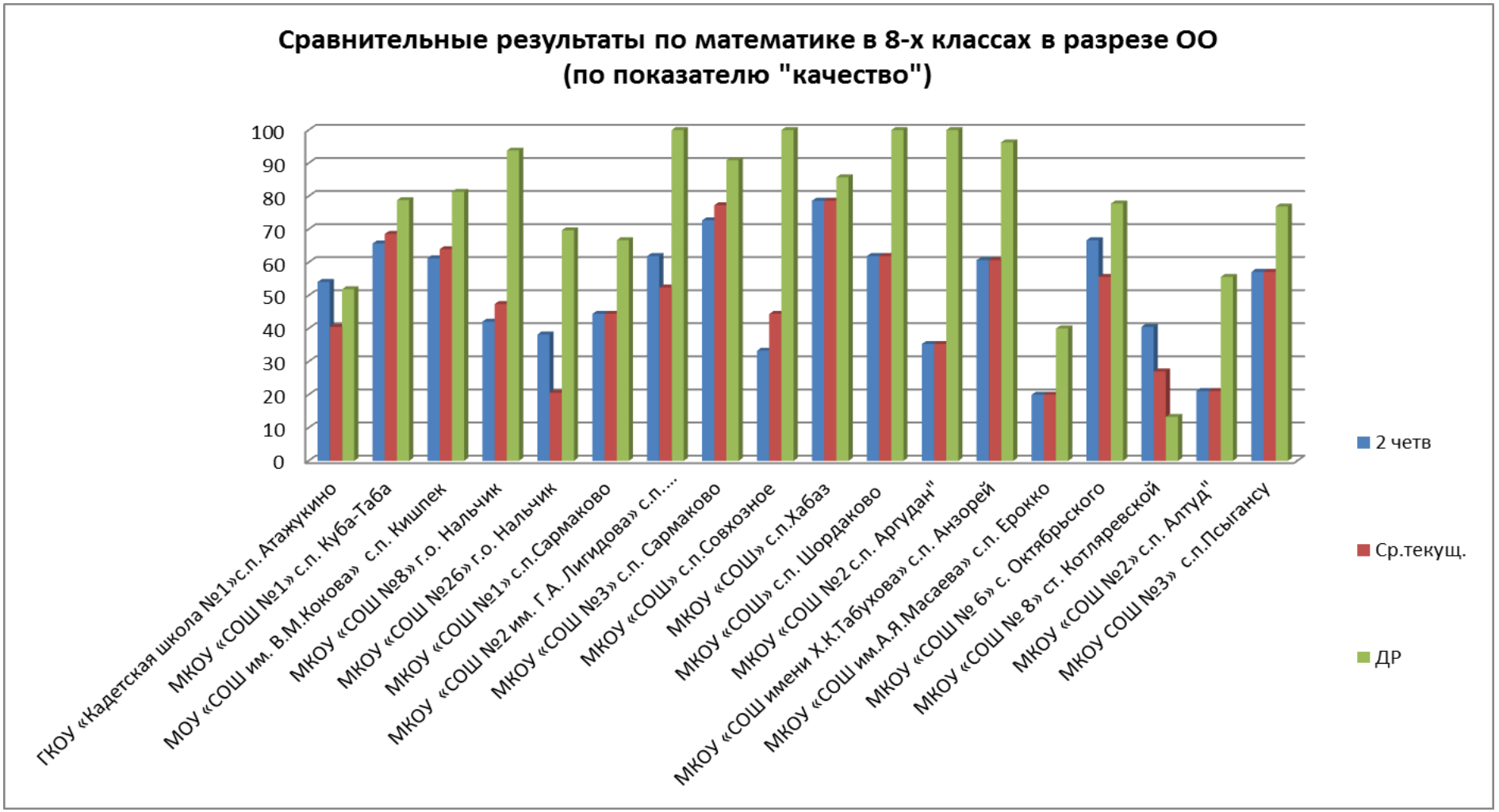
Сравнительные результаты по математике в 8-х классах в разрезе ОО
(по показателю "качество")
100
90
80
70
60
50
40
30
20
10
0
ГКОУ «Кадетская школа №1»с.п. Атажукино
МКОУ «СОШ №1» с.п. Куба-Таба
МОУ «СОШ им. В.М.Кокова» с.п. Кишпек
МКОУ «СОШ №8» г.о. Нальчик
МКОУ «СОШ №26» г.о. Нальчик
МКОУ «СОШ №1» с.п.Сармаково
МКОУ «СОШ №2 им. Г.А. Лигидова» с.п....
МКОУ «СОШ №3» с.п. Сармаково
МКОУ «СОШ» с.п.Совхозное
МКОУ «СОШ» с.п.Хабаз
МКОУ «СОШ» с.п. Шордаково
МКОУ «СОШ №2 с.п. Аргудан"
МКОУ «СОШ имени Х.К.Табухова» с.п. Анзорей
МКОУ «СОШ им.А.Я.Масаева» с.п. Ерокко
МКОУ «СОШ № 6» с. Октябрьского
МКОУ «СОШ № 8» ст. Котляревской
МКОУ «СОШ №2» с.п. Алтуд"
МКОУ СОШ №3» с.п.Псыгансу
2 четв
Ср.текущ.
ДР

Выполнение заданий по ОО (в % от числа участников)

ОО	Кол-во уч-ся	№ задания								
		1	2	3	4	5	6	7	8	9
Вся выборка	368	93,7	86,4	69,6	95,1	64,7	64,9	75,6	53,1	50,7
МКОУ СОШ с.п. Хабаз	37	100,0	92,9	71,4	100,0	57,1	57,1	78,6	92,9	0,0
МКОУ СОШ с.п. Ерокко	35	100,0	100,0	0,0	100,0	60,0	20,0	100,0	20,0	20,0
МКОУ СОШ № 2 с.п. Анзорей	50	96,3	96,3	85,2	81,5	70,4	59,3	92,6	85,2	77,8
МКОУ СОШ №2 с.п. Аргудан	19	100,0	100,0	100,0	93,8	81,3	62,5	100,0	75,0	81,3
ГКОУ КШИ № 1 с.п. Атажукино	34	96,3	81,5	33,3	63,0	59,3	40,7	59,3	29,6	33,3
МОУ СОШ № 1 с.п. Куба-Таба	18	97,1	76,5	82,4	91,2	61,8	88,2	85,3	32,4	35,3
МОУ СОШ с.п. Кишпек	21	89,6	77,1	85,4	83,3	95,8	77,1	72,9	47,9	41,7
МКОУ СОШ с.п. Шордаково	22	100,0	100,0	33,3	300,0	66,7	141,7	88,2	113,3	100,0
МКОУ СОШ с.п. Совхозное	9	100,0	100,0	100,0	77,8	66,7	100,0	77,8	22,2	44,4
МКОУ СОШ № 3 с.п. Сармаково	14	95,5	100,0	100,0	95,5	59,1	54,5	68,2	90,9	86,4
МКОУ СОШ № 2 с.п. Сармаково	21	100,0	95,2	95,2	90,5	95,2	81,0	100,0	76,2	76,2
МКОУ СОШ № 1 с.п. Сармаково	17	94,4	77,8	83,3	83,3	66,7	77,8	77,8	55,6	50,0
МОУ СОШ № 6 с.Октябрьское	28	77,8	55,6	77,8	100,0	66,7	33,3	44,4	11,1	55,6
МОУ СОШ № 8 ст.Котляревская	5	86,7	70,0	33,3	30,0	36,7	10,0	60,0	0,0	16,7
МКОУ СОШ № 8 г. о. Нальчик	9	81,3	93,8	93,8	87,5	50,0	81,3	87,5	62,5	81,3
МКОУ СОШ № 26 г. о. Нальчик	29	90,9	97,0	33,3	78,8	51,5	45,5	51,5	54,5	33,3
МОУ СОШ № 3 с. п. Псыгансу	19	92,3	69,2	100,0	100,0	69,2	100,0	61,5	30,8	46,2

Результаты обучающихся 10-х классов по математике

Статистика по отметкам в 10 классах по математике

ОО	Кол-во уч-ся	Распределение групп баллов в %			
		«2»	«3»	«4»	«5»
Вся выборка	259	26,2	24,8	32,2	9,8
ГКОУ "Кадетская школа-интернат №1"с.п.Атажукино Минобрнауки КБР	36	35,0	28,8	2,5	0,0
МКОУ "СОШ №1" с.п. Куба-Таба	19	5,3	21,1	47,4	10,5
МОУ "СОШ им.В.М.Кокова" с.п. Кишпек	33	52,2	12,1	20,8	2,9
МКОУ "СОШ №8" г.о. Нальчик	14	0,0	57,1	35,7	0,0
МКОУ «СОШ №26» г.о. Нальчик	12	33,3	50,0	8,3	0,0
МКОУ "СОШ №1" с.п.Сармаково	10	100,0	0,0	0,0	0,0
МКОУ "СОШ №2 им. Г.А. Лигидова" с.п. Сармаково	12	0,0	0,0	58,3	41,7
МКОУ "СОШ №3" с.п. Сармаково	17	0,0	64,7	29,4	5,9
МКОУ СОШ с.п.Совхозное	4	25,0	0,0	75,0	0,0
МКОУ "СОШ" с.п. Хабаз	19	5,3	42,1	21,1	15,8
МКОУ "СОШ" с.п. Шордаково	8	50,0	25,0	25,0	0,0
МКОУ "СОШ №2 с.п. Аргудан"	11	0,0	18,2	36,4	45,5
МКОУ СОШ имени Х.К.Табухова	18	0,0	38,9	55,6	0,0
МКОУ СОШ им.А.Я.Масаева с.п.Ерокко	7	0,0	14,3	28,6	42,9
МКОУ СОШ № 6 с. Октябрьского	1	0,0	0,0	100,0	0,0
МКОУ СОШ № 8 ст. Котляревской	9	77,8	22,2	0,0	0,0
МКОУ "СОШ №2" с.п. Алтуд	11	54,5	18,2	18,2	0,0
МКОУ СОШ №3 с.п.Псыгансу	18	33,3	33,3	16,7	11,1

Сравнительные результаты по математике в 10-х классах в разрезе ОО

(показатель " усвоение материала")

ОО	1 полуг	Ср.текущ.	ДР
ГКОУ «Кадетская школа №1»с.п. Атажукино	100,0	100,0	45,8
МКОУ «СОШ №1» с.п. Куба-Таба	100,0	89,5	93,8
МОУ «СОШ им. В.М.Кокова» с.п. Кишпек	100,0	100,0	41,4
МКОУ «СОШ №8» г.о. Нальчик	100,0	100,0	100,0
МКОУ «СОШ №26» г.о. Нальчик	100,0	83,3	63,6
МКОУ «СОШ №1» с.п.Сармаково	100,0	100,0	0,0
МКОУ «СОШ №2 им. Г.А. Лигидова» с.п. Сармаково	100,0	100,0	100,0
МКОУ «СОШ №3» с.п. Сармаково	100,0	100,0	100,0
МКОУ «СОШ» с.п.Совхозное	100,0	100,0	75,0
МКОУ «СОШ» с.п.Хабаз	89,5	89,5	93,8
МКОУ «СОШ» с.п. Шордаково	100,0	100,0	50,0
МКОУ «СОШ №2 с.п. Аргудан"	100,0	90,9	100,0
МКОУ «СОШ имени Х.К.Табухова» с.п. Анзорей	100,0	100,0	100,0
МКОУ «СОШ им.А.Я.Масаева» с.п. Ерокко	100,0	100,0	100,0
МКОУ «СОШ № 6» с. Октябрьского	100,0	100,0	100,0
МКОУ «СОШ № 8» ст. Котляревской	100,0	77,8	22,2
МКОУ «СОШ №2» с.п. Алтуд"	100,0	100,0	40,0
МКОУ СОШ №3» с.п.Псыгансу	94,4	100,0	64,7

Сравнительные результаты по математике в 10-х классах в разрезе ОО (показатель "качество")

ОО	1 полуг	Ср.текущ.	ДР
ГКОУ «Кадетская школа №1»с.п. Атажукино	36,1	54,3	4,2
МКОУ «СОШ №1» с.п. Куба-Таба	47,4	47,4	68,8
МОУ «СОШ им. В.М.Кокова» с.п. Кишпек	25,3	57,6	27,6
МКОУ «СОШ №8» г.о. Нальчик	50,0	42,9	38,5
МКОУ «СОШ №26» г.о. Нальчик	66,7	41,7	9,1
МКОУ «СОШ №1» с.п.Сармаково	60,0	70,0	0,0
МКОУ «СОШ №2 им. Г.А. Лигидова» с.п. Сармаково	75,0	75,0	100,0
МКОУ «СОШ №3» с.п. Сармаково	70,6	76,5	35,3
МКОУ «СОШ» с.п.Совхозное	50,0	75,0	75,0
МКОУ «СОШ» с.п.Хабаз	52,6	57,9	43,8
МКОУ «СОШ» с.п. Шордаково	50,0	50,0	25,0
МКОУ «СОШ №2 с.п. Аргудан"	54,5	54,5	81,8
МКОУ «СОШ имени Х.К.Табухова» с.п. Анзорей	94,4	61,1	58,8
МКОУ «СОШ им.А.Я.Масаева» с.п. Ерокко	42,9	42,9	83,3
МКОУ «СОШ № 6» с. Октябрьского	100,0	100,0	100,0
МКОУ «СОШ № 8» ст. Котляревской	44,4	77,8	0,0
МКОУ «СОШ №2» с.п. Алтуд"	54,5	45,5	20,0
МКОУ СОШ №3» с.п.Псыгансу	50,0	55,6	29,4

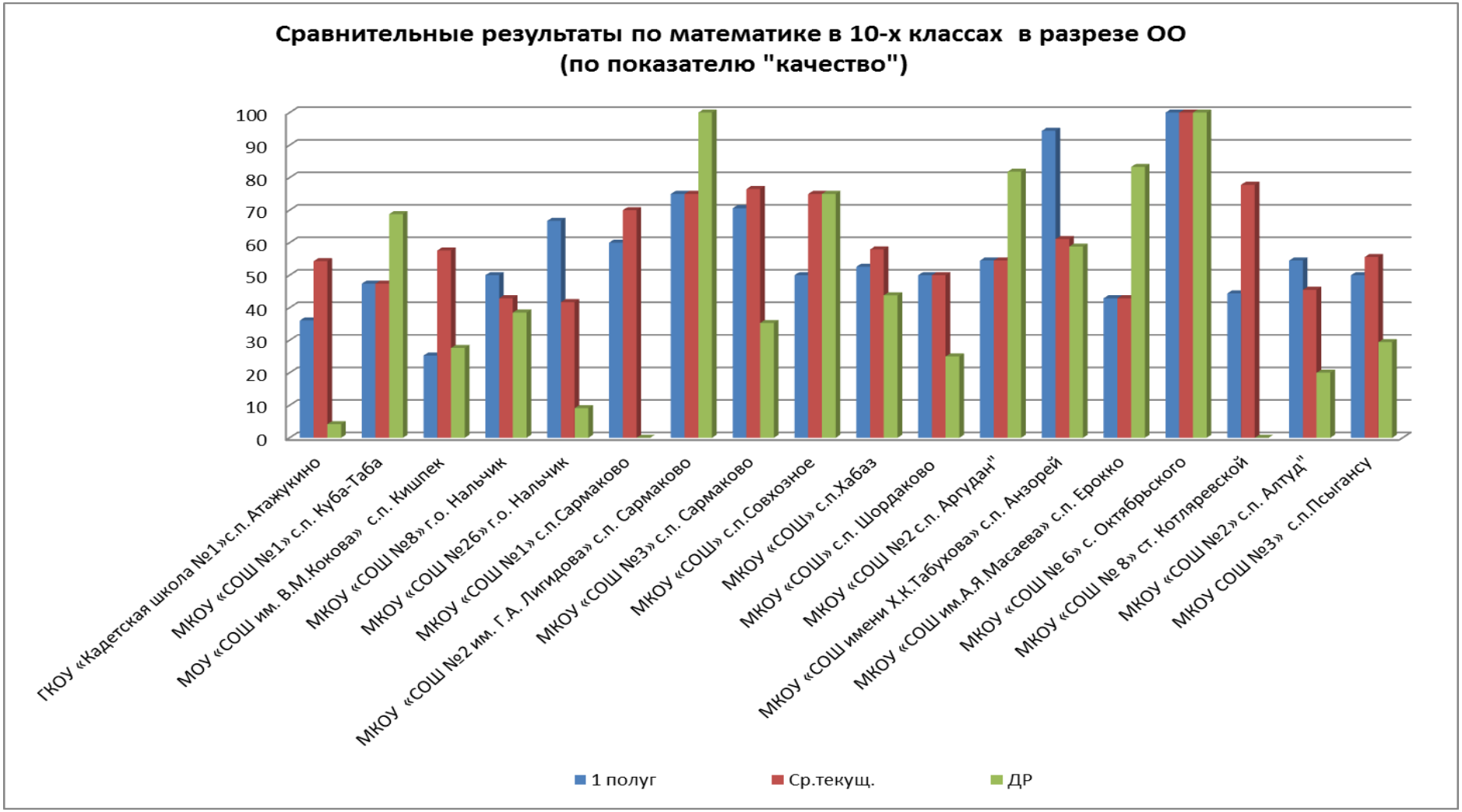
Сравнительные результаты по математике в 10-х классах в разрезе ОО
(по показателю "качество")
100
90
80
70
60
50
40
30
20
10
0
ГКОУ «Кадетская школа №1»с.п. Атажукино
МКОУ «СОШ №1» с.п. Куба-Таба
МОУ «СОШ им. В.М.Кокова» с.п. Кишпек
МКОУ «СОШ №8» г.о. Нальчик
МКОУ «СОШ №26» г.о. Нальчик
МКОУ «СОШ №1» с.п.Сармаково
МКОУ «СОШ №2 им. Г.А. Лигидова» с.п. Сармаково
МКОУ «СОШ №3» с.п. Сармаково
МКОУ «СОШ» с.п.Совхозное
МКОУ «СОШ» с.п.Хабаз
МКОУ «СОШ» с.п. Шордаково
МКОУ «СОШ №2 с.п. Аргудан"
МКОУ «СОШ имени Х.К.Табухова» с.п. Анзорей
МКОУ «СОШ им.А.Я.Масаева» с.п. Ерокко
МКОУ «СОШ № 6» с. Октябрьского
МКОУ «СОШ № 8» ст. Котляревской
МКОУ «СОШ №2» с.п. Алтуд"
МКОУ СОШ №3» с.п.Псыгансу
1 полуг
Ср.текущ.
ДР

Выполнение заданий по ОО (в % от числа участников)

ОО	кол-во уч-ся	№ задания								
		1	2	3	4	5	6	7	8	9
вся выборка	**127**	**57,5**	**81,4**	**70,5**	**67,1**	**55,9**	**73,2**	**57,0**	**42,4**	**20,2**
МОУ СОШ № 6 с.Октябрьское	1	100,0	100,0	100,0	100,0	100,0	100,0	100,0	0,0	0,0
МКОУ СОШ № 2 с.п. Сармаково	12	91,7	100,0	75,0	83,3	100,0	91,7	83,3	58,3	33,3
МКОУ СОШ № 3 с.п. Сармаково	17	47,1	76,5	97,1	76,5	0,0	88,2	76,5	41,2	52,9
МКОУ СОШ с.п. Совхозное	4	75,0	100,0	50,0	50,0	75,0	100,0	75,0	75,0	0,0
МКОУ СОШ с.п. Хабаз	16	75,0	93,8	87,5	93,8	31,3	62,5	18,8	43,8	43,8
ГКОУ КШИ № 1 с.п. Атажукино	24	50,0	91,7	8,3	25,0	25,0	66,7	12,5	33,3	0,0
МОУ СОШ № 1 с.п. Куба-Таба	16	56,3	100,0	87,5	68,8	81,3	81,3	37,5	81,3	6,3
МКОУ СОШ №2 с.п. Аргудан	11	90,9	100,0	100,0	90,9	72,7	81,8	63,6	63,6	36,4
МКОУ СОШ с.п. Ерокко	6	16,7	83,3	100,0	100,0	100,0	83,3	100,0	50,0	50,0
МКОУ СОШ № 1 с.п. Сармаково	10	0,0	0,0	10,0	0,0	0,0	0,0	20,0	20,0	0,0
МКОУ СОШ № 2 с. Алтуд	10	30,0	50,0	60,0	50,0	30,0	50,0	40,0	0,0	0,0

Выполнение заданий по ОО

(в % от числа участников, УМК Колмогорова А.Н., Абрамова А.М. и др.)

ОО	кол-во уч-ся	№ задания							
		1	2	3	4	5	6	7	8
вся выборка	**17**	**36,1**	**52,1**	**42,4**	**74**	**0**	**56**	**31,3**	**12,5**
МКОУ СОШ с.п. Шордаково	8	50,0	37,5	62,5	81,3	0,0	56,3	62,5	25,0
МОУ СОШ № 8 ст.Котляревская	9	22,2	66,7	22,2	66,7	0,0	55,6	0,0	0,0

Выполнение заданий по ОО (в % от числа участников, УМК Мордковича А.Г)

ОО	кол-во уч-ся	№ задания							
		1	2	3	4	5	6	7	8
вся выборка	**41**	**97,4**	**53,2**	**90,9**	**66,1**	**0,0**	**89,1**	**64,3**	**12,4**
МКОУ СОШ № 26 г. о. Нальчик	11	100,0	54,5	72,7	27,3	0,0	90,9	45,5	0,0
МКОУ СОШ № 8 г. о. Нальчик	13	92,3	46,2	100,0	76,9	0,0	100,0	76,9	7,7
МКОУ СОШ № 2 с.п. Анзорей	17	100,0	58,8	100,0	94,1	0,0	76,5	70,6	29,4

Выполнение заданий по ОО

(в % от числа участников, УМК Никольского С.М., Потапова М.К. и др.)

ОО	кол-во уч-ся	№ задания								
		1	2	3	4	5	6	7	8	9
вся выборка	**46**	**25,6**	**64**	**51,5**	**37,7**	**39,3**	**64,9**	**76,7**	**20,1**	**0**
МОУ СОШ № 3 с. п. Псыгансу	17	41,2	64,7	52,9	35,3	35,3	76,5	100,0	23,5	0,0
МОУ СОШ с.п. Кишпек	29	10,0	63,3	50,0	40,0	43,3	53,3	53,3	16,7	0,0

Промежуточный мониторинг

Промежуточным мониторингом было охвачено 1060 учащихся. Из них: 426 учащихся 7-х классов, 393 учащихся 9-х классов и 241 учащихся 10-х классов.

6 класс «Русский язык»

Каждый вариант диагностической работы состоит из двух частей: в первую часть входит 12 заданий, вторая часть состоит их 4 заданий. Всего в работе 16 заданий, различающихся формой и уровнем сложности.

Базовых заданий – 9

Заданий повышенной трудности - 2

В диагностической работе предложены следующие разновидности заданий с кратким ответом:

– задания на выбор и запись одного ответа из предложенного перечня ответов;

задания с кратким ответом.

На выполнение всей итоговой диагностической работы отводится 45 минут.

Максимальный балл - 11

Общие итоги представлены в двух аспектах: результаты выполнения работы в целом и качество выполнения отдельных заданий.

В диагностических работах по русскому языку приняло участие 419 учащихся 6-х классов.

Средний балл – 7,3 балла

Максимальный балл набрали – 3,3 участников мониторинга.

Статистика по отметкам в 6 классах (предмет «русский язык»)

ОО	Кол-во уч-ся	Распределение групп баллов в%			
		« 2»	«3»	«4»	«5»
Вся выборка	419	59	192	167	1
МКОУ «СОШ №8 им. генерала Зокаева В.К.» г.о. Нальчик	36	3	15	18	0
МКОУ «СОШ № 26» г.о. Нальчик	46	8	20	18	0
ГКОУ «КШИ №1» с.п. Атажукино	22	4	15	3	0
МКОУ «СОШ №1» с.п. Куба-Таба	29	2	16	11	0
МКОУ «СОШ» с.п. Кишпек	44	12	22	10	0
МКОУ «СОШ №1» с.п. Сармаково	13	0	5	8	0
МКОУ «СОШ №2 им. Г.А. Лигидова» с.п. Сармаково	29	0	11	18	0
МКОУ «СОШ №3» с.п. Сармаково	30	3	17	10	0
МКОУ «СОШ» с.п. Шордаково	12	0	3	9	0
МКОУ «СОШ» с.п. Совхозное	3	2	1	0	0
МКОУ «СОШ» с.п. Хабаз	17	1	5	11	0
МКОУ «СОШ им. А.Я. Масаева с.п. Ерокко»	5	0	3	2	0
МКОУ «СОШ имени Х.К. Табухова» с.п. Анзорей	29	1	12	15	1
МКОУ «СОШ №2» с.п. Аргудан	16	0	10	6	0
МКОУ «СОШ №6» с. Октябрьского	15	3	7	5	0
МКОУ «СОШ № 8» ст. Котляревской	17	5	11	1	0
МКОУ «СОШ №2» с. Алтуд	34	10	9	15	0
МКОУ «СОШ №3» с.п. Псыгансу	22	5	10	7	0

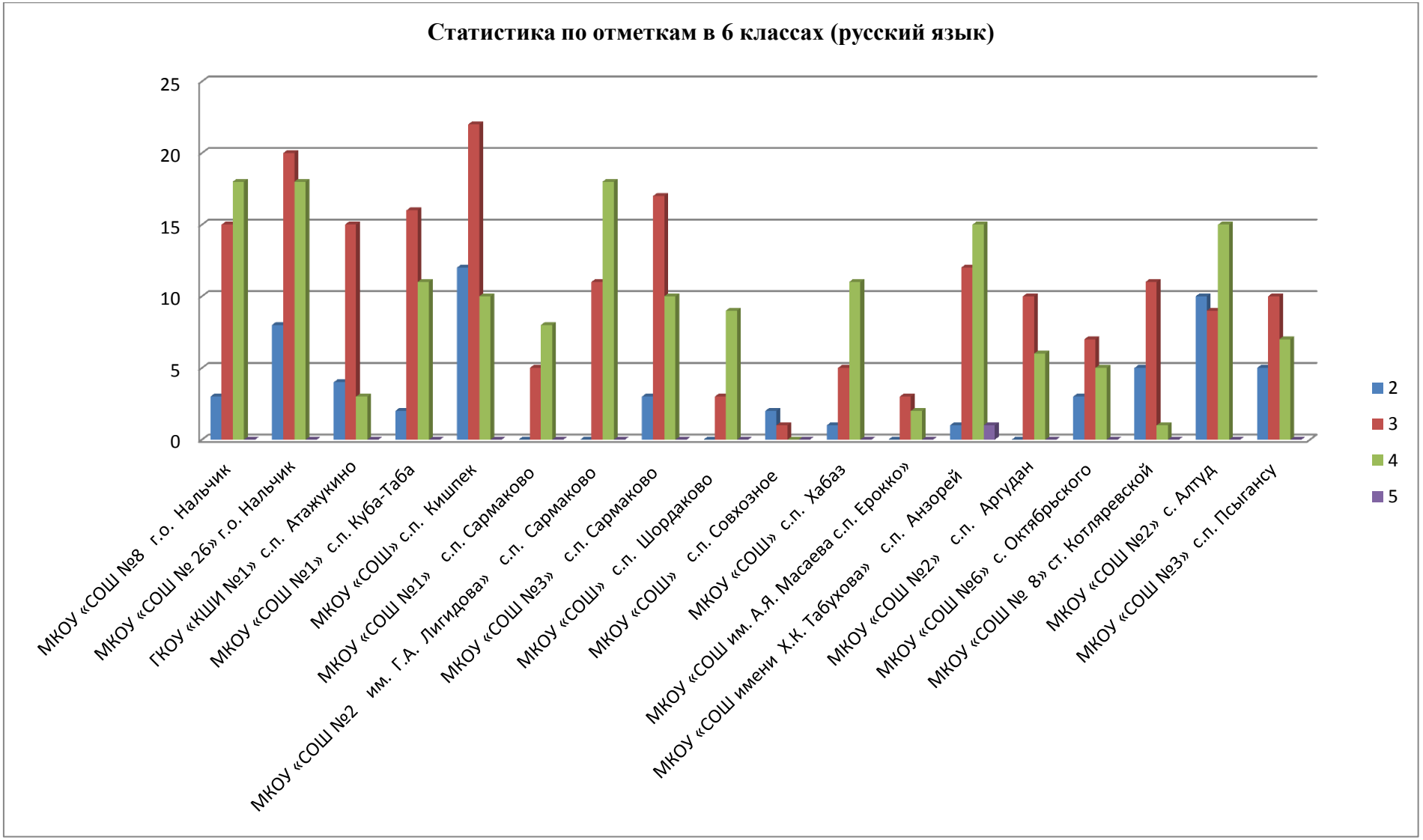
Статистика по отметкам в 6 классах (русский язык)
25
20
15
10
5
0
2
3
4
5
МКОУ «СОШ №8 г.о. Нальчик
МКОУ «СОШ № 26» г.о. Нальчик
ГКОУ «КШИ №1» с.п. Атажукино
МКОУ «СОШ №1» с.п. Куба-Таба
МКОУ «СОШ» с.п. Кишпек
МКОУ «СОШ №1» с.п. Сармаково
МКОУ «СОШ №2 им. Г.А. Лигидова» с.п. Сармаково
МКОУ «СОШ №3» с.п. Сармаково
МКОУ «СОШ» с.п. Шордаково
МКОУ «СОШ» с.п. Совхозное
МКОУ «СОШ» с.п. Хабаз
МКОУ «СОШ им. А.Я. Масаева с.п. Ерокко»
МКОУ «СОШ имени Х.К. Табухова» с.п. Анзорей
МКОУ «СОШ №2» с.п. Аргудан
МКОУ «СОШ №6» с. Октябрьского
МКОУ «СОШ № 8» ст. Котляревской
МКОУ «СОШ №2» с. Алтуд
МКОУ «СОШ №3» с.п. Псыгансу

Сравнительные результаты по русскому языку в 6 классах в разрезе ОО (по показателю «качество» в %)

ОО	III четверть	Ср. тек. за IV четв.	Входной контроль	Промежут. контроль
Вся выборка	**53**	**68,5**	**18,9**	**40,1**
МКОУ«СОШ №8 им.генерала Зокаева В.К.» г.о. Нальчик	57,9	55,3	48,6	50
МКОУ «СОШ № 26» г.о. Нальчик	44,2	42,3	2,4	39,1
ГКОУ «КШИ №1» с.п. Атажукино	36,4	31,8	0	13,6
МКОУ «СОШ №1» с.п. Куба-Таба	45,2	48,4 48,4	0 37,9 0	37,9
МКОУ «СОШ» с.п.Кишпек	48,9	51,1	0	22,7
МКОУ «СОШ №1» с.п. Сармаково	46,2	46,2	38,5	61,5
МКОУ «СОШ №2 им. Г.А. Лигидова» с.п. Сармаково	65,5	69	25	62,1
МКОУ «СОШ №3» с.п. Сармаково	56,7	60	36,7	33,3
МКОУ «СОШ» с.п. Шордаково	58,3	66,7	16,7	75
МКОУ «СОШ» с.п. Совхозное	33,3	66,7	50	0
МКОУ «СОШ» с.п.Хабаз	83,3	77,8	22,2	64,7
МКОУ «СОШ им. А.Я. Масаева с.п. Ерокко»	60	60	20	40
МКОУ «СОШ имени Х.К. Табухова» с.п. Анзорей	53,3	50	43,3	55,2
МКОУ «СОШ №2» с.п. Аргудан	26,3	21,1	11,1	37,5
МКОУ «СОШ №6» с. Октябрьского	46,7	46,7	0	33,3
МКОУ «СОШ № 8» ст. Котляревской	23,8	23,8	7,1	5,9
МКОУ «СОШ №2» с. Алтуд	52,8	36,1	15,2	44,1
МКОУ «СОШ №3» с.п. Псыгансу	48	52	39,1	31,8

Сравнительные результаты по русскому языку в 6 классах в разрезе ОО
90
80
70
60
50
40
30
20
10
0
МКОУ«СОШ №8» г.о. Нальчик
МКОУ «СОШ № 26» г.о. Нальчик
ГКОУ «КШИ №1» с.п. Атажукино
МКОУ «СОШ №1» с.п. Куба-Таба
МКОУ «СОШ» с.п.Кишпек
МКОУ «СОШ №1» с.п. Сармаково
МКОУ «СОШ №2 с.п. Сармаково
МКОУ «СОШ №3» с.п. Сармаково
МКОУ «СОШ» с.п. Шордаково
МКОУ «СОШ» с.п. Совхозное
МКОУ «СОШ» с.п.Хабаз
МКОУ «СОШ с.п. Ерокко»
МКОУ «СОШ Табухова» с.п. Анзорей
МКОУ «СОШ №2» с.п. Аргудан
МКОУ «СОШ №6» с. Октябрьского
МКОУ «СОШ № 8» ст. Котляревской
МКОУ «СОШ №2» с. Алтуд
МКОУ «СОШ №3» с.п. Псыгансу
III четверть
ср. тек. за IV четв.
входной контроль
промежут. контроль

8 класс «Русский язык»

Каждый вариант диагностической работы состоит из двух частей, различающихся формой и уровнем сложности.

Первая часть состоит из шести заданий:

– задания на выбор и запись одного правильного ответа из предложенного перечня ответов;

- задания с кратким ответом.

Вторая часть состоит из пяти заданий:

- задания по тексту с кратким ответом.

На выполнение всей диагностической работы отводится 45 минут.

Максимальный балл -11

Статистика по отметкам в 8 классах (предмет «русский»)

ОО	Кол-во уч-ся	Распределение групп баллов в%			
		« 2»	«3»	«4»	«5»
вся выборка	386	75	188	108	15
МКОУ «СОШ №8 им. генерала Зокаева В.К.» г.о. Нальчик	14	4	2	8	0
МКОУ «СОШ № 26» г.о. Нальчик	34	5	23	6	0
ГКОУ «КШИ №1» с.п. Атажукино	35	20	15	0	0
МКОУ «СОШ №1» с.п. Куба-Таба	35	6	21	8	0
МКОУ «СОШ» с.п. Кишпек	43	8	27	6	2
МКОУ «СОШ №1» с.п. Сармаково	17	1	8	6	2
МКОУ «СОШ №2 им. Г.А. Лигидова» с.п. Сармаково	22	0	7	12	3
МКОУ «СОШ №3» с.п. Сармаково	22	1	14	7	0
МКОУ «СОШ» с.п. Шордаково	21	1	7	13	0
МКОУ «СОШ» с.п. Совхозное	9	2	3	4	0
МКОУ «СОШ» с.п. Хабаз	12	1	9	2	0
МКОУ «СОШ им. А.Я. Масаева с.п. Ерокко»	5	1	1	2	1
МКОУ «СОШ имени Х.К. Табухова» с.п. Анзорей	28	0	9	15	4
МКОУ «СОШ №2» с.п. Аргудан	17	2	11	4	0
МКОУ «СОШ №6» с. Октябрьского	9	2	6	1	0
МКОУ «СОШ № 8» ст. Котляревской	34	12	10	10	2
МКОУ «СОШ №2» с. Алтуд	16	5	7	4	0
МКОУ «СОШ №3» с.п. Псыгансу	13	4	8	0	1

Статистика по отметкам в 8 классах (русский язык)
30
25
20
15
10
5
0
МКОУ «СОШ №8 г.о. Нальчик
МКОУ «СОШ № 26» г.о. Нальчик
ГКОУ «КШИ №1» с.п. Атажукино
МКОУ «СОШ №1» с.п. Куба-Таба
МКОУ «СОШ» с.п. Кишпек
МКОУ «СОШ №1» с.п. Сармаково
МКОУ «СОШ №2 с.п. Сармаково
МКОУ «СОШ №3» с.п. Сармаково
МКОУ «СОШ» с.п. Шордаково
МКОУ «СОШ» с.п. Совхозное
МКОУ «СОШ» с.п. Хабаз
МКОУ «СОШ им. А.Я. Масаева с.п. Ерокко»
МКОУ «СОШ №2» с.п. Аргудан
МКОУ «СОШ №6» с. Октябрьского
МКОУ «СОШ № 8» ст. Котляревской
МКОУ «СОШ №2» с. Алтуд
МКОУ «СОШ №3» с.п. Псыгансу
2
3
4
5

Сравнительные результаты по русскому языку в 8 классах в разрезе ОО(по показателю «качество» в %)

ОО	III четверть	Ср. тек. за IV четв.	Входной контроль	Промежут. контроль
Вся выборка	**51,8**	**52,8**	**17,6**	**72**
МКОУ «СОШ №8 им. генерала Зокаева В.К.» г.о. Нальчик	42,1	42,1	25	57,1
МКОУ «СОШ № 26» г.о. Нальчик	26,5	35,5	5,9	17,6
ГКОУ «КШИ №1» с.п. Атажукино	54,3	54,3	0	0
МКОУ «СОШ №1» с.п. Куба-Таба	42,9	45,7	28,6	22,9
МКОУ «СОШ» с.п. Кишпек	60	60	14,9	18,6
МКОУ «СОШ №1» с.п. Сармаково	38,9	50	72,2	47,1
МКОУ «СОШ №2 им. Г.А. Лигидова» с.п. Сармаково	77,3	77,3	65	68,2
МКОУ «СОШ №3» с.п. Сармаково	59,1	63,6	18,2	31,8
МКОУ «СОШ» с.п. Шордаково	66,7	66,7	0	61,9
МКОУ «СОШ» с.п. Совхозное	44,4	44,4	22,2	44,4
МКОУ «СОШ» с.п. Хабаз	78,6	85,7	21,4	16,7
МКОУ «СОШ им. А.Я. Масаева с.п. Ерокко»	20	40	0	60
МКОУ «СОШ имени Х.К. Табухова» с.п. Анзорей	60,7	42,9	3,7	67,9
МКОУ «СОШ №2» с.п. Аргудан	17,6	17,6	31,3	23,5
МКОУ «СОШ №6» с. Октябрьского	55,6	55,6	0	11,1
МКОУ «СОШ № 8» ст. Котляревской	44,4	44,4	10,7	35,3
МКОУ «СОШ №2» с. Алтуд	31,6	31,6	0	25
МКОУ «СОШ №3» с.п. Псыгансу	35,7	35,7	23,1	7,7

Сравнительные результаты по русскому языку в 8 классах в разрезе ОО
90
80
70
60
50
40
30
20
10
0
МКОУ «СОШ №8» г.о. Нальчик
МКОУ «СОШ № 26» г.о. Нальчик
ГКОУ «КШИ №1» с.п. Атажукино
МКОУ «СОШ №1» с.п. Куба-Таба
МКОУ «СОШ» с.п. Кишпек
МКОУ «СОШ №1» с.п. Сармаково
МКОУ «СОШ №2» с.п. Сармаково
МКОУ «СОШ №3» с.п. Сармаково
МКОУ «СОШ» с.п. Шордаково
МКОУ «СОШ» с.п. Совхозное
МКОУ «СОШ» с.п. Хабаз
МКОУ «СОШ с.п. Ерокко»
МКОУ «СОШ Табухова» с.п. Анзорей
МКОУ «СОШ №2» с.п. Аргудан
МКОУ «СОШ №6» с. Октябрьского
МКОУ «СОШ № 8» ст. Котляревской
МКОУ «СОШ №2» с. Алтуд
МКОУ «СОШ №3» с.п. Псыгансу
III четверть
ср. тек. за IV четв.
входной контроль
промежут. контроль

10 класс русский язык

Каждый вариант диагностической работы состоит из 17 заданий, различающихся формой и уровнем сложности, соответствующих открытым заданиям КИМ ЕГЭ Федеральной службы по надзору в сфере образования и науки Российской Федерации 2017г.

В диагностической работе предложены следующие разновидности заданий с кратким ответом:

– задания открытого типа, на запись самостоятельно сформулированного правильного ответа;

– задания на выбор и запись одного или нескольких правильных ответов из предложенного перечня ответов.

Ответ на задания даётся соответствующей записью в виде слова, словосочетания, цифры или последовательности слов, цифр, записанных без пробелов, запятых и других дополнительных символов.

На выполнение всей диагностической работы отводится 45 минут.

В диагностических работах по русскому языку приняло участие 236 учащихся 10-х классов.

Средний балл – 15,4 балла

Максимальный балл - 21

Максимальный балл набрали –1,7% участников мониторинга.

Статистика по отметкам в 10 классах (предмет «русский язык»)

ОО	Кол-во уч-ся	Распределение групп баллов в%			
		« 2»	«3»	«4»	«5»
Вся выборка	236	26	66	117	27
МКОУ «СОШ №8 им. генерала Зокаева В.К.» г.о. Нальчик	11	1	4	3	3
МКОУ «СОШ № 26» г.о. Нальчик	10	0	1	9	0
ГКОУ «КШИ №1» с.п. Атажукино	30	7	9	5	9
МКОУ «СОШ №1» с.п. Куба-Таба	15	0	4	11	0
МКОУ «СОШ» с.п. Кишпек	31	4	12	14	1
МКОУ «СОШ №1» с.п. Сармаково	10	0	5	4	1
МКОУ «СОШ №2 им. Г.А. Лигидова» с.п. Сармаково	13	2	5	5	1
МКОУ «СОШ №3» с.п. Сармаково	18	0	1	14	3
МКОУ «СОШ» с.п. Шордаково	7	0	0	5	2
МКОУ «СОШ» с.п. Совхозное	4	1	3	0	0
МКОУ «СОШ» с.п. Хабаз	14	3	2	7	2
МКОУ «СОШ им. А.Я. Масаева с.п. Ерокко»	7	0	2	5	0
МКОУ «СОШ имени Х.К. Табухова» с.п. Анзорей	17	1	6	7	3
МКОУ «СОШ №2» с.п. Аргудан	11	0	1	9	1
МКОУ «СОШ №6» с. Октябрьского	1	0	0	0	1
МКОУ «СОШ № 8» ст. Котляревской	9	0	2	7	0
МКОУ «СОШ №2» с. Алтуд	10	3	1	6	0
МКОУ «СОШ №3» с.п. Псыгансу	18	4	8	6	0

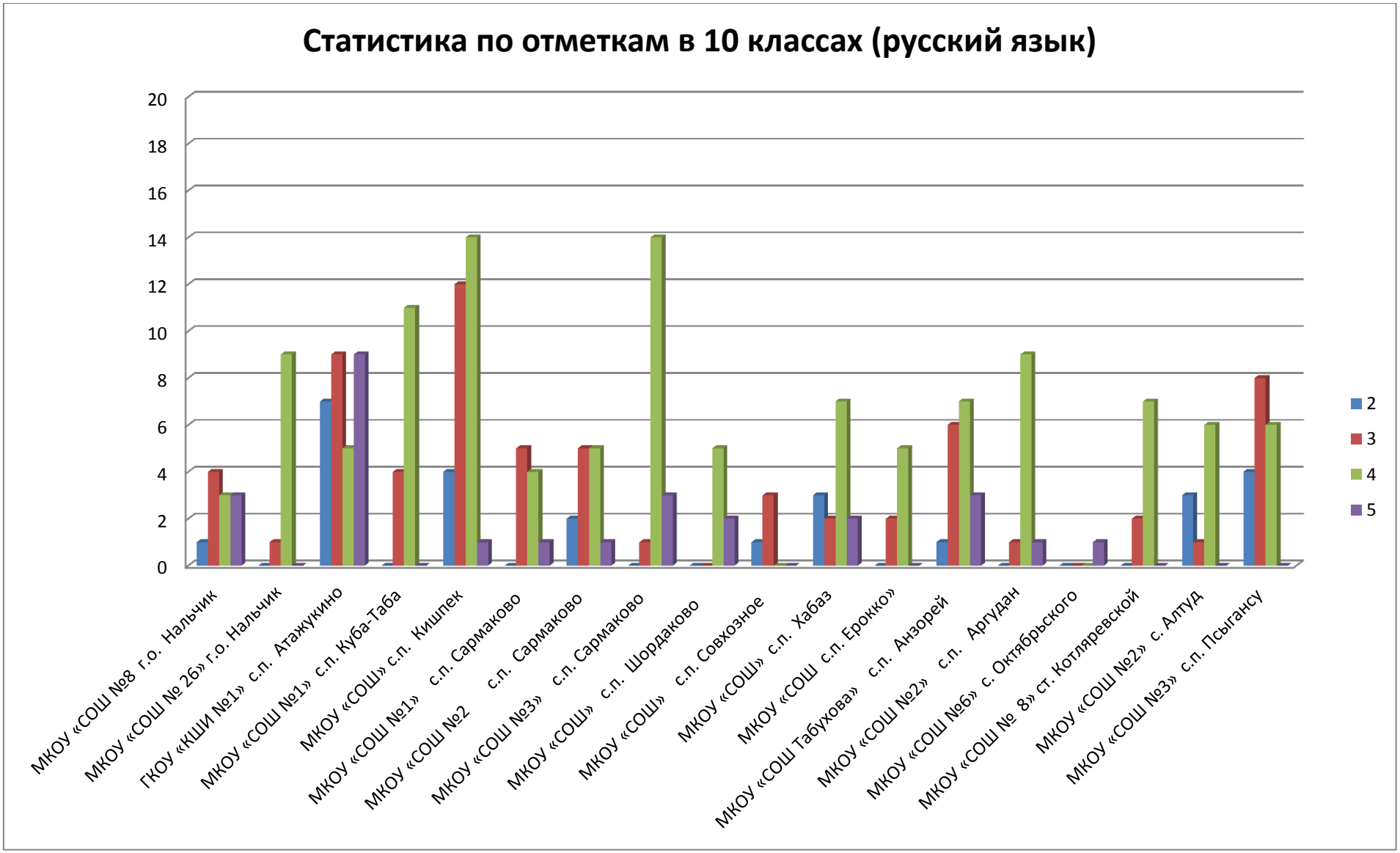
Статистика по отметкам в 10 классах (русский язык)
20
18
16
14
12
10
8
6
4
2
0
2
3
4
5
МКОУ «СОШ №8 г.о. Нальчик
МКОУ «СОШ № 26» г.о. Нальчик
ГКОУ «КШИ №1» с.п. Атажукино
МКОУ «СОШ №1» с.п. Куба-Таба
МКОУ «СОШ» с.п. Кишпек
МКОУ «СОШ №1» с.п. Сармаково
МКОУ «СОШ №2 с.п. Сармаково
МКОУ «СОШ №3» с.п. Сармаково
МКОУ «СОШ» с.п. Шордаково
МКОУ «СОШ» с.п. Совхозное
МКОУ «СОШ» с.п. Хабаз
МКОУ «СОШ с.п. Ерокко»
МКОУ «СОШ Табухова» с.п. Анзорей
МКОУ «СОШ №2» с.п. Аргудан
МКОУ «СОШ №6» с. Октябрьского
МКОУ «СОШ № 8» ст. Котляревской
МКОУ «СОШ №2» с. Алтуд
МКОУ «СОШ №3» с.п. Псыгансу

Сравнительные результаты по русскому языку в 10 классах в разрезе ОО (по показателю «качество» в%)

ОО	III четверть	Ср. тек. за IV четв.	Входной контроль	Промежут. контроль
Вся выборка	**55,5**	**57,6**	**27,5**	**61**
МКОУ «СОШ №8 им. генерала Зокаева В.К.» г.о. Нальчик	57,1	57,1	41,7	54,5
МКОУ «СОШ № 26» г.о. Нальчик	75	75	8,3	90
ГКОУ «КШИ №1» с.п. Атажукино	43,3	40	21,1	46,7
МКОУ «СОШ №1» с.п. Куба-Таба	42,1	42,1	0	73,3
МКОУ «СОШ» с.п. Кишпек	33,3	39,4	19,4	48,4
МКОУ «СОШ №1» с.п. Сармаково	40	40	30	50
МКОУ «СОШ №2 им. Г.А. Лигидова» с.п. Сармаково	69,2	69,2	75	46,2
МКОУ «СОШ №3» с.п. Сармаково	55,6	77,8	0	94,4
МКОУ «СОШ» с.п. Шордаково	42,9	42,9	57,1	100
МКОУ «СОШ» с.п. Совхозное	25	25	25	0
МКОУ «СОШ» с.п. Хабаз	52,6	52,6	26,3	64,3
МКОУ «СОШ им. А.Я. Масаева с.п. Ерокко»	57,1	42,9	16,7	71,4
МКОУ «СОШ имени Х.К. Табухова» с.п. Анзорей	55,6	66,7	64,7	58,8
МКОУ «СОШ №2» с.п. Аргудан	45,5	36,4	45,5	90,9
МКОУ «СОШ №6» с. Октябрьского	100	100	100	100
МКОУ «СОШ № 8» ст. Котляревской	77,8	77,8	11,1	77,8
МКОУ «СОШ №2» с. Алтуд	54,5	54,5	10	60
МКОУ «СОШ №3» с.п. Псыгансу	66,7	66,7	44,4	33,3

Сравнительные результаты по русскому языку в 10 классах в разрезе ОО
120
100
80
60
40
20
0
МКОУ «СОШ №8» г.о. Нальчик
МКОУ «СОШ № 26» г.о. Нальчик
ГКОУ «КШИ №1» с.п. Атажукино
МКОУ «СОШ №1» с.п. Куба-Таба
МКОУ «СОШ» с.п. Кишпек
МКОУ «СОШ №1» с.п. Сармаково
МКОУ «СОШ №2 » с.п. Сармаково
МКОУ «СОШ №3» с.п. Сармаково
МКОУ «СОШ» с.п. Шордаково
МКОУ «СОШ» с.п. Совхозное
МКОУ «СОШ» с.п. Хабаз
МКОУ «СОШ с.п. Ерокко»
МКОУ «СОШ Табухова» с.п. Анзорей
МКОУ «СОШ №2» с.п. Аргудан
МКОУ «СОШ №6» с. Октябрьского
МКОУ «СОШ № 8» ст. Котляревской
МКОУ «СОШ №2» с. Алтуд
МКОУ «СОШ №3» с.п. Псыгансу
III четверть
ср. тек. за IV четв.
входной контроль
промежут. контроль

6 класс, математика

Содержание проверочной работы соответствует Федеральному государственному образовательному стандарту основного общего образования.

Диагностическая работа составлена в соответствии с основными требованиями, предъявляемыми к уровню математической подготовки учащихся по УМК Виленкина Н.Я., Жохова В.И., Чеснокова А.С., Шварцбурд С.И. и Мерзляк А.Г., Полонского В.Б., Якир М.С.

Выполнение работы рассчитано на 45 минут. Диагностическая работа состоит из 10 заданий.

В диагностических работах по математике приняли участие 426 учащихся 6-х классов.

Средний балл – 15,4 балла

Максимальный балл набрали –1,7% участников мониторинга.

Статистика по отметкам в 6 классах (предмет «Математика»)

ОО	кол-во уч-ся	Распределение групп баллов в%			
		«2»	«3»	«4»	«5»
Сся выборка	426	75	147	139	65
МКОУ «СОШ №8 им. генерала Зокаева В.К.» г.о. Нальчик	34	8	11	7	8
МКОУ «СОШ № 26» г.о. Нальчик	44	11	14	11	8
ГКОУ «КШИ №1» с.п. Атажукино	23	1	15	4	3
МКОУ «СОШ №1» с.п. Куба-Таба	30	4	11	12	3
МКОУ «СОШ» с.п. Кишпек	44	7	20	12	5
МКОУ «СОШ №1» с.п. Сармаково	13	1	5	7	0
МКОУ «СОШ №2 им. Г.А. Лигидова» с.п. Сармаково	29	4	12	13	0
МКОУ «СОШ №3» с.п. Сармаково	30	5	6	12	7
МКОУ «СОШ» с.п. Шордаково	12	3	3	5	1
МКОУ «СОШ» с.п. Совхозное	3	1	1	1	0
МКОУ «СОШ» с.п. Хабаз	18	0	1	10	7
МКОУ «СОШ им. А.Я. Масаева с.п. Ерокко»	5	2	3	0	0
МКОУ «СОШ имени Х.К. Табухова» с.п. Анзорей	30	3	7	11	9
МКОУ «СОШ №2» с.п. Аргудан	18	4	7	6	1
МКОУ «СОШ №6» с. Октябрьского	15	6	4	4	1
МКОУ «СОШ № 8» ст. Котляревской	19	7	6	6	0
МКОУ «СОШ №2» с. Алтуд	36	2	14	11	9
МКОУ «СОШ №3» с.п. Псыгансу	23	6	7	7	3

Распределение по отметкам в 6 классах (математика)
30
25
20
15
10
5
0
МКОУ «СОШ №8 г.о. Нальчик
МКОУ «СОШ № 26» г.о. Нальчик
ГКОУ «КШИ №1» с.п. Атажукино
МКОУ «СОШ №1» с.п. Куба-Таба
МКОУ «СОШ» с.п. Кишпек
МКОУ «СОШ №1» с.п. Сармаково
МКОУ «СОШ №2 » с.п. Сармаково
МКОУ «СОШ №3» с.п. Сармаково
МКОУ «СОШ» с.п. Шордаково
МКОУ «СОШ» с.п. Совхозное
МКОУ «СОШ» с.п. Хабаз
МКОУ «СОШ с.п. Ерокко»
МКОУ «СОШ Табухова» с.п. Анзорей
МКОУ «СОШ №2» с.п. Аргудан
МКОУ «СОШ №6» с. Октябрьского
МКОУ «СОШ № 8» ст. Котляревской
МКОУ «СОШ №2» с. Алтуд
МКОУ «СОШ №3» с.п. Псыгансу
2
3
4
5

Сравнительные результаты по математике в 6 классах в разрезе ОО (по показателю «качество» в %)

ОО	III четверть	Ср. тек. за IV четв.	Входной контроль	Промежут. контроль
Вся выборка	**53,5**	**52,8**	**73,5**	**47,9**
МКОУ «СОШ №8 им. генерала Зокаева В.К.» г.о. Нальчик	42,1	55,3	88,2	44,1
МКОУ «СОШ № 26» г.о.Нальчик	46,7	46,7	75,7	43,2
ГКОУ «КШИ №1» с.п. Атажукино	43.5	30.4	31.8	30.4
МКОУ «СОШ №1» с.п. Куба-Таба	41,9	45,2	46,4	50
МКОУ «СОШ» с.п. Кишпек	55,3	59,5	82,9	38,6
МКОУ «СОШ №1» с.п. Сармаково	46.2	61.5	92.3	53.8
МКОУ «СОШ №2 им. Г.А. Лигидова» с.п. Сармаково	72,4	51,7	100	44,8
МКОУ «СОШ №3» с.п. Сармаково	60	63,3	90	63,3
МКОУ «СОШ» с.п.Шордаково	61.5	61.5	100	50
МКОУ «СОШ» с.п.Совхозное	66.7	66.7	100	33.3
МКОУ «СОШ» с.п. Хабаз	83.3	83.3	77.8	94.4
МКОУ «СОШ им. А.Я. Масаева с.п. Ерокко»	60	60	80	0
МКОУ «СОШ им. Х.К. Табухова» с.п.Анзорей	66,7	63,3	96,8	66,7
МКОУ «СОШ №2» с.п. Аргудан	42.1	47.4	72.2	38.9
МКОУ «СОШ №6» с. Октябрьского	46.7	46.7	73.3	33.3
МКОУ «СОШ № 8» ст. Котляревской	42.9	23.8	21.1	31.6
МКОУ «СОШ №2» с. Алтуд	30,6	27,8	73,5	55,6
МКОУ «СОШ №3» с.п. Псыгансу	56	56	70.8	43.5

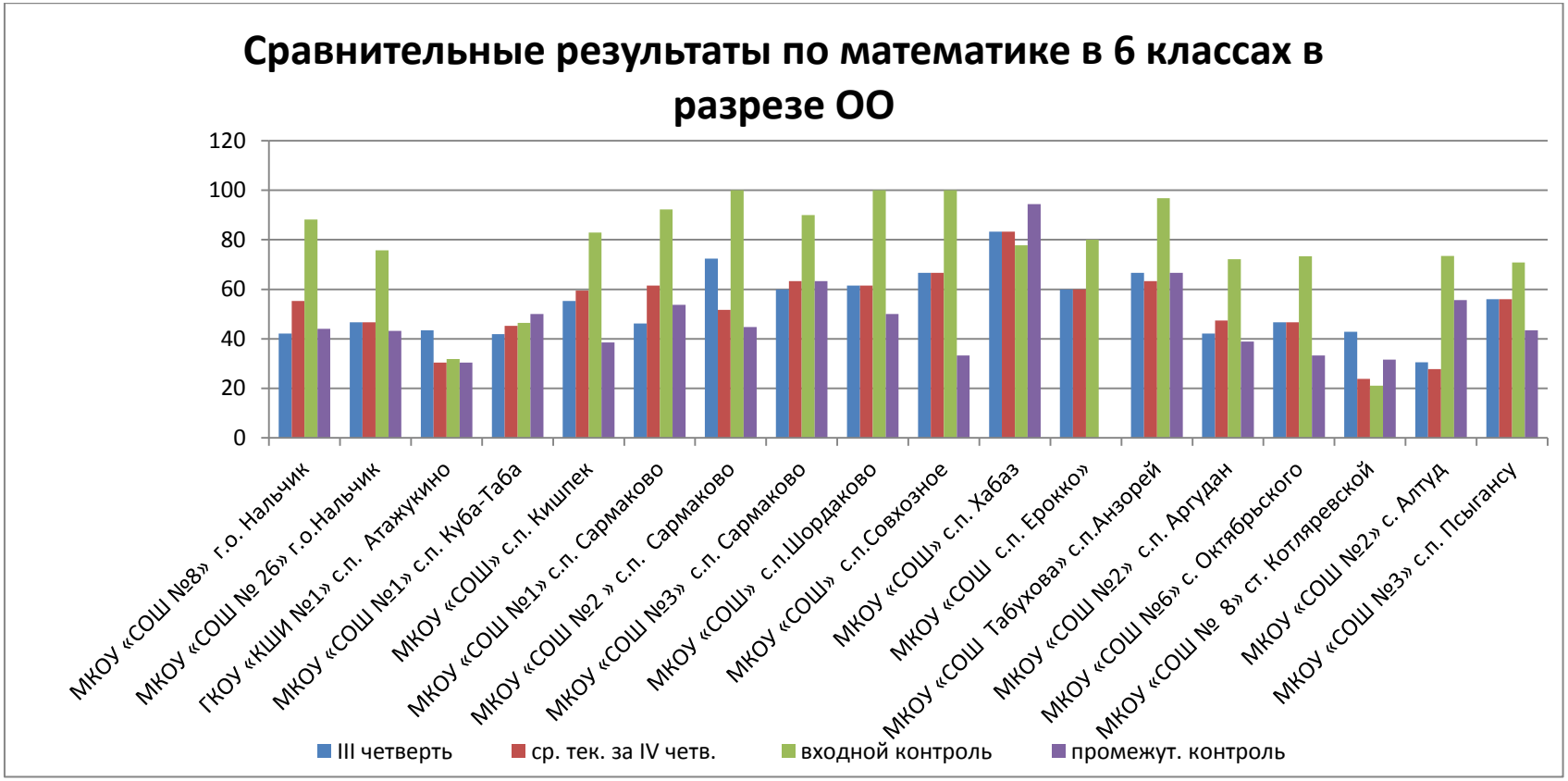
Сравнительные результаты по математике в 6 классах в разрезе ОО
120
100
80
60
40
20
0
МКОУ «СОШ №8» г.о. Нальчик
МКОУ «СОШ № 26» г.о.Нальчик
ГКОУ «КШИ №1» с.п. Атажукино
МКОУ «СОШ №1» с.п. Куба-Таба
МКОУ «СОШ» с.п. Кишпек
МКОУ «СОШ №1» с.п. Сармаково
МКОУ «СОШ №2 » с.п. Сармаково
МКОУ «СОШ №3» с.п. Сармаково
МКОУ «СОШ» с.п.Шордаково
МКОУ «СОШ» с.п.Совхозное
МКОУ «СОШ» с.п. Хабаз
МКОУ «СОШ с.п. Ерокко»
МКОУ «СОШ Табухова» с.п.Анзорей
МКОУ «СОШ №2» с.п. Аргудан
МКОУ «СОШ №6» с. Октябрьского
МКОУ «СОШ № 8» ст. Котляревской
МКОУ «СОШ №2» с. Алтуд
МКОУ «СОШ №3» с.п. Псыгансу
III четверть
ср. тек. за IV четв.
входной контроль
промежут. контроль

8 класс, математика

Содержание проверочной работы соответствует Федеральному компоненту государственного образовательного стандарта основного общего образования.

Диагностическая работа составлена в соответствии с основными требованиями, предъявляемыми к уровню математической подготовки учащихся по УМК Макарычева Ю.Н, Миндюк Н.Г. и др.

Выполнение работы рассчитано на 45 минут. Диагностическая работа состоит из 9 заданий.

В диагностических работах по математике приняли участие 393 учащихся 8 классов

Средний балл – 5,5 балла

Максимальный балл никто не набрал.

Статистика по отметкам в 8 классах (предмет «математика»)

ОО	Кол-во уч-ся	Распределение групп баллов в%			
		«2»	«3»	«4»	«5»
вся выборка	393	90	150	118	35
МКОУ «СОШ №8 им. генерала Зокаева В.К.» г.о. Нальчик	18	7	5	5	1
МКОУ «СОШ № 26» г.о. Нальчик	34	8	14	12	0
ГКОУ «КШИ №1» с.п. Атажукино	39	3	28	5	3
МКОУ «СОШ №1» с.п. Куба-Таба	35	1	10	20	4
МКОУ «СОШ» с.п. Кишпек	46	9	14	17	6
МКОУ «СОШ №1» с.п. Сармаково	17	2	4	4	7
МКОУ «СОШ №2 им. Г.А. Лигидова» с.п. Сармаково	21	0	15	6	0
МКОУ «СОШ №3» с.п. Сармаково	22	1	4	14	3
МКОУ «СОШ» с.п. Шордаково	21	6	6	5	4
МКОУ «СОШ» с.п. Совхозное	9	4	4	1	0
МКОУ «СОШ» с.п. Хабаз	12	12	0	0	0
МКОУ «СОШ им. А.Я. Масаева с.п. Ерокко»	5	3	2	0	0
МКОУ «СОШ имени Х.К. Табухова» с.п. Анзорей	25	0	6	14	5
МКОУ «СОШ №2» с.п. Аргудан	17	9	4	4	0
МКОУ «СОШ №6» с. Октябрьского	9	4	5	0	0
МКОУ «СОШ № 8» ст. Котляревской	34	11	19	4	0
МКОУ «СОШ №2» с. Алтуд	16	6	6	3	1
МКОУ «СОШ №3» с.п. Псыгансу	13	4	4	4	1

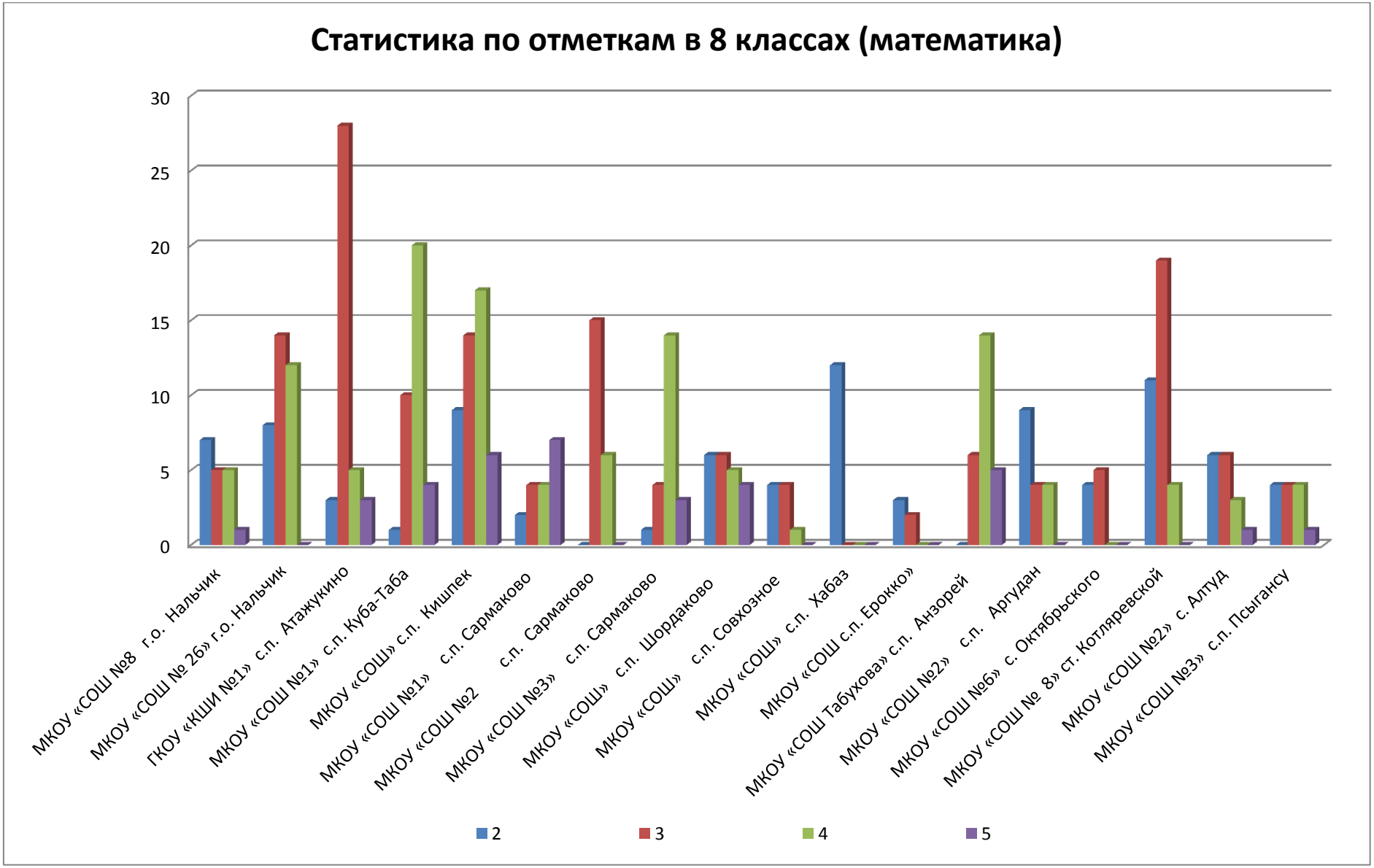
Статистика по отметкам в 8 классах (математика)
30
25
20
15
10
5
0
МКОУ «СОШ №8 г.о. Нальчик
МКОУ «СОШ № 26» г.о. Нальчик
ГКОУ «КШИ №1» с.п. Атажукино
МКОУ «СОШ №1» с.п. Куба-Таба
МКОУ «СОШ» с.п. Кишпек
МКОУ «СОШ №1» с.п. Сармаково
МКОУ «СОШ №2 с.п. Сармаково
МКОУ «СОШ №3» с.п. Сармаково
МКОУ «СОШ» с.п. Шордаково
МКОУ «СОШ» с.п. Совхозное
МКОУ «СОШ» с.п. Хабаз
МКОУ «СОШ с.п. Ерокко»
МКОУ «СОШ Табухова» с.п. Анзорей
МКОУ «СОШ №2» с.п. Аргудан
МКОУ «СОШ №6» с. Октябрьского
МКОУ «СОШ № 8» ст. Котляревской
МКОУ «СОШ №2» с. Алтуд
МКОУ «СОШ №3» с.п. Псыгансу
2
3
4
5

Сравнительные результаты по математике в 8 классах в разрезе ОО

(по показателю «качество» в %)

ОО	III четверть	Ср. тек. за IV четв.	Входной контроль	Промежут. контроль
Вся выборка	**51,9**	**50,1**	**72**	**38,9**
МКОУ«СОШ №8 им.генерала Зокаева В.К.» г.о. Нальчик	68,4	68,4	93,8	33,3
МКОУ «СОШ № 26» г.о. Нальчик	20,3	23,5	69,7	35,3
ГКОУ «КШИ №1» с.п. Атажукино	34,3	48,6	51,9	23,5
МКОУ «СОШ №1» с.п. Куба-Таба	65,7	68,6	78,8	68,6
МКОУ «СОШ» с.п. Кишпек	64	56	80,9	50
МКОУ «СОШ №1» с.п. Сармаково	50	50	66,7	64,7
МКОУ «СОШ №2 им. Г.А. Лигидова» с.п. Сармаково	57,1	47,6	100	28,6
МКОУ «СОШ №3» с.п. Сармаково	63,6	63,6	90,9	77,3
МКОУ «СОШ» с.п. Шордаково	66,7	66,7	100	42,9
МКОУ «СОШ» с.п. Совхозное	44,4	44,4	100	11,1
МКОУ «СОШ» с.п. Хабаз	85,7	78,6	85,7	0
МКОУ «СОШ им. А.Я. Масаева с.п. Ерокко»	20	20	40	0
МКОУ «СОШ имени Х.К. Табухова» с.п. Анзорей	53,6	60,7	96,3	76
МКОУ «СОШ №2» с.п. Аргудан	41,2	35,3	100	23,5
МКОУ «СОШ №6» с. Октябрьского	33,3	33,3	77,8	0
МКОУ «СОШ № 8» ст. Котляревской	38,9	22,2	13,3	11,8
МКОУ «СОШ №2» с. Алтуд	21,1	21,1	55,6	25
МКОУ «СОШ №3» с.п. Псыгансу	42,9	42,9	76,9	38,5

Сравнительные результаты по математике в 8 классах в разрезе ОО
120
100
80
60
40
20
0
МКОУ «СОШ №8» г.о. Нальчик
МКОУ «СОШ № 26» г.о. Нальчик
ГКОУ «КШИ №1» с.п. Атажукино
МКОУ «СОШ №1» с.п. Куба-Таба
МКОУ «СОШ» с.п. Кишпек
МКОУ «СОШ №1» с.п. Сармаково
МКОУ «СОШ №2 » с.п. Сармаково
МКОУ «СОШ №3» с.п. Сармаково
МКОУ «СОШ» с.п. Шордаково
МКОУ «СОШ» с.п. Совхозное
МКОУ «СОШ» с.п. Хабаз
МКОУ «СОШ с.п. Ерокко»
МКОУ «СОШ Табухова» с.п. Анзорей
МКОУ «СОШ №2» с.п. Аргудан
МКОУ «СОШ №6» с. Октябрьского
МКОУ «СОШ № 8» ст. Котляревской
МКОУ «СОШ №2» с. Алтуд
МКОУ «СОШ №3» с.п. Псыгансу
III четверть
ср. тек. за IV четв.
входной контроль
промежут. контроль

10 класс, математика

Содержание проверочной работы соответствует Федеральному компоненту государственного образовательного стандарта среднего (полного) общего образования.

Диагностическая работа составлена в соответствии с основными требованиями, предъявляемыми к уровню математической подготовки учащихся.

Выполнение работы рассчитано на 45 минут.

Диагностическая работа состоит из 8 заданий.

Максимальный балл -8

В диагностических работах по математике приняли участие 241 учащихся 10 классов.

Средний балл – 4,2 балла

Максимальный балл набрали 3,3% участников мониторинга

Статистика по отметкам в 10-х классах (предмет «математика»)

ОО	Кол-во уч-ся	Распределение групп баллов в%			
		«2»	«3»	«4»	«5»
вся выборка	241	96	84	53	8
МКОУ «СОШ №8 им. генерала Зокаева В.К.» г.о. Нальчик	14	8	4	2	0
МКОУ «СОШ № 26» г.о. Нальчик	11	4	2	5	0
ГКОУ «КШИ №1» с.п. Атажукино	32	20	12	0	0
МКОУ «СОШ №1» с.п. Куба-Таба	15	0	1	11	3
МКОУ «СОШ» с.п. Кишпек	28	7	18	3	0
МКОУ «СОШ №1» с.п. Сармаково	10	10	0	0	0
МКОУ «СОШ №2 им. Г.А. Лигидова» с.п. Сармаково	15	14	1	0	0
МКОУ «СОШ №3» с.п. Сармаково	18	1	7	10	0
МКОУ «СОШ» с.п. Шордаково	6	5	1	0	0
МКОУ «СОШ» с.п. Совхозное	4	2	1	1	0
МКОУ «СОШ» с.п. Хабаз	13	1	7	5	0
МКОУ «СОШ им. А.Я. Масаева с.п. Ерокко»	7	0	4	3	0
МКОУ «СОШ имени Х.К. Табухова» с.п. Анзорей	18	0	5	9	4
МКОУ «СОШ №2» с.п. Аргудан	11	1	5	4	1
МКОУ «СОШ №6» с. Октябрьского	1	0	1	0	0
МКОУ «СОШ № 8» ст. Котляревской	9	4	5	0	0
МКОУ «СОШ №2» с. Алтуд	11	6	5	0	0
МКОУ «СОШ №3» с.п. Псыгансу	18	13	5	0	0

Статистика по отметкам в 10 классах (математика)
20
18
16
14
12
10
8
6
4
2
0
МКОУ «СОШ №8 г.о. Нальчик
МКОУ «СОШ № 26» г.о. Нальчик
ГКОУ «КШИ №1» с.п. Атажукино
МКОУ «СОШ №1» с.п. Куба-Таба
МКОУ «СОШ» с.п. Кишпек
МКОУ «СОШ №1» с.п. Сармаково
МКОУ «СОШ №2 с.п. Сармаково
МКОУ «СОШ №3» с.п. Сармаково
МКОУ «СОШ» с.п. Шордаково
МКОУ «СОШ» с.п. Совхозное
МКОУ «СОШ» с.п. Хабаз
МКОУ «СОШ с.п. Ерокко»
МКОУ «СОШ Табухова» с.п. Анзорей
МКОУ «СОШ №2» с.п. Аргудан
МКОУ «СОШ №6» с. Октябрьского
МКОУ «СОШ № 8» ст. Котляревской
МКОУ «СОШ №2» с. Алтуд
МКОУ «СОШ №3» с.п. Псыгансу
2
3
4
5

Сравнительные результаты по математике в 10 классах в разрезе ОО

(по показателю «качество» в %)

ОО	III четверть	ср. тек. за IV четв.	входной контроль	промежут. контроль
вся выборка	**55,6**	**59,3**	**36,1**	**25,3**
МКОУ «СОШ №8 им. генерала Зокаева В.К.» г.о. Нальчик	50	35,7	38,5	14,3
МКОУ «СОШ № 26» г.о. Нальчик	66,7	66,7	9,1	45,5
ГКОУ «КШИ №1» с.п. Атажукино	18,8	50	0,7	0
МКОУ «СОШ №1» с.п. Куба-Таба	47,4	47,4	68,8	93,3
МКОУ «СОШ» с.п. Кишпек	57,6	60,6	25,9	10,7
МКОУ «СОШ №1» с.п. Сармаково	60	70	0	0
МКОУ «СОШ №2 им. Г.А. Лигидова» с.п. Сармаково	66,7	66,7	100	0
МКОУ «СОШ №3» с.п. Сармаково	72,2	77,8	35,3	55,6
МКОУ «СОШ» с.п. Шордаково	50	50	85,7	0
МКОУ «СОШ» с.п. Совхозное	50	50	75	25
МКОУ «СОШ» с.п. Хабаз	57,9	52,6	43,8	38,5
МКОУ «СОШ им. А.Я. Масаева с.п. Ерокко»	57,1	42,9	83,3	42,9
МКОУ «СОШ имени Х.К. Табухова» с.п. Анзорей	50	55,6	58,8	72,2
МКОУ «СОШ №2» с.п. Аргудан	54,5	54,5	81,8	45,5
МКОУ «СОШ №6» с. Октябрьского	100	100	100	0
МКОУ «СОШ № 8» ст. Котляревской	44,4	44,4	0	0
МКОУ «СОШ №2» с. Алтуд	54,5	45,5	20	0
МКОУ «СОШ №3» с.п. Псыгансу	50	50	29,4	0

Сравнительные результаты по математике в 10 классах в разрезе ОО
120
100
80
60
40
20
0
МКОУ «СОШ №8» г.о. Нальчик
МКОУ «СОШ № 26» г.о. Нальчик
ГКОУ «КШИ №1» с.п. Атажукино
МКОУ «СОШ №1» с.п. Куба-Таба
МКОУ «СОШ» с.п. Кишпек
МКОУ «СОШ №1» с.п. Сармаково
МКОУ «СОШ №2 » с.п. Сармаково
МКОУ «СОШ №3» с.п. Сармаково
МКОУ «СОШ» с.п. Шордаково
МКОУ «СОШ» с.п. Совхозное
МКОУ «СОШ» с.п. Хабаз
МКОУ «СОШ с.п. Ерокко»
МКОУ «СОШ Табухова» с.п. Анзорей
МКОУ «СОШ №2» с.п. Аргудан
МКОУ «СОШ №6» с. Октябрьского
МКОУ «СОШ № 8» ст. Котляревской
МКОУ «СОШ №2» с. Алтуд
МКОУ «СОШ №3» с.п. Псыгансу
III четверть
ср. тек. за IV четв.
входной контроль
промежут. контроль

Итоговый мониторинг

В соответствии с утвержденным Комплексом мер по повышению качества образования в школах с низкими образовательными результатами и на основании приказа Минобрнауки КБР №1080 «О проведении итогового мониторинга качества общего образования» от 19 октября 2017 года в 18 образовательных организациях Кабардино-Балкарской Республики был проведен итоговый мониторинг качества общего образования (далее Мониторинг). Целью мониторинга являлось определение уровня обученности учащихся 7,9,11 классов образовательных организаций республики.

Итоговым мониторингом было охвачено 1014 учащихся. Из них: 425 учащихся 7-х классов, 383 учащихся 9-х классов и 202 учащихся 10-х классов.

Проведенные диагностические работы позволили проверить состояние учебных компетенций обучающихся 7,9 и 11 классов по русскому языку и математике, проследить динамику качества обучения и наметить пути ликвидации пробелов в знаниях обучающихся.

Предмет оценки: способность к решению учебно-познавательных и учебно-практических задач.

В качестве содержательной и критериальной базы оценки выступают планируемые предметные результаты.

Оценка результата выполнения учащимися итоговой работы по русскому языку строилась по принципу:

- 7 баллов и менее – учащийся имеет недостаточную предметную подготовку по русскому языку;
- от 8 до 13 баллов - подготовка учащегося соответствует требованиям стандарта, ученик способен применять знания для решения учебно-познавательных и учебно-практических задач на базовом уровне;
- более 13 баллов (14—16 баллов) - учащийся демонстрирует способность выполнять по русскому языку задания повышенного уровня сложности.

Учебные достижения учащихся по математике оценивались традиционной пятибалльной системой в соответствии с качеством выполнения проверочных работ.

Оценка результата выполнения учащимся итоговой работы строится по принципу:

- учащийся выполнил менее 3-х заданий – недостаточная предметная подготовка по математике;
- учащийся выполнил 3-4 задания - подготовка учащегося соответствует требованиям стандарта, ученик способен применять знания для решения учебно-познавательных и учебно-практических задач на базовом уровне;
- учащийся выполнил 5-6 заданий, отсутствие ошибок, не более одного недочета; логичность и полнота ответа- уровень выполнения требований значительно выше удовлетворительного (базового)

Сравнительные результаты мониторингов по русскому языку

7 класс, русский язык

Итоговая диагностическая работа по русскому языку для учащихся 7-х классов состояла из двух частей: в первую часть входило 12 заданий, вторая часть состояла их 4 заданий. Всего в работе 16 заданий, различающихся формой и уровнем сложности.

На выполнение всей итоговой диагностической работы отводилось 45 минут.

Максимальный балл – 16

В диагностических работах по русскому языку приняло участие 406 учащихся 7-х классов.

Максимальный балл набрали – 0,7 участников мониторинга.

Общие итоги представлены в двух аспектах: результаты выполнения работы в целом и качество выполнения отдельных заданий.

Статистика по отметкам за итоговую диагностическую работу по русскому языку в 7 классах

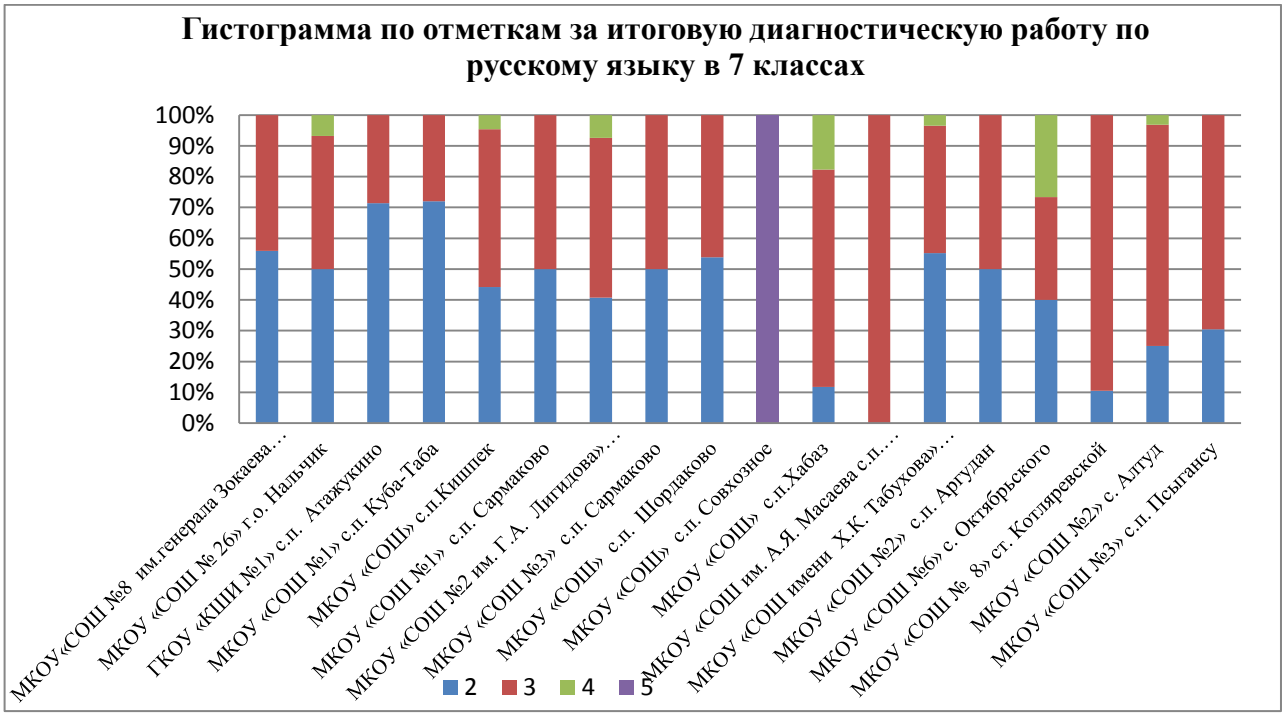

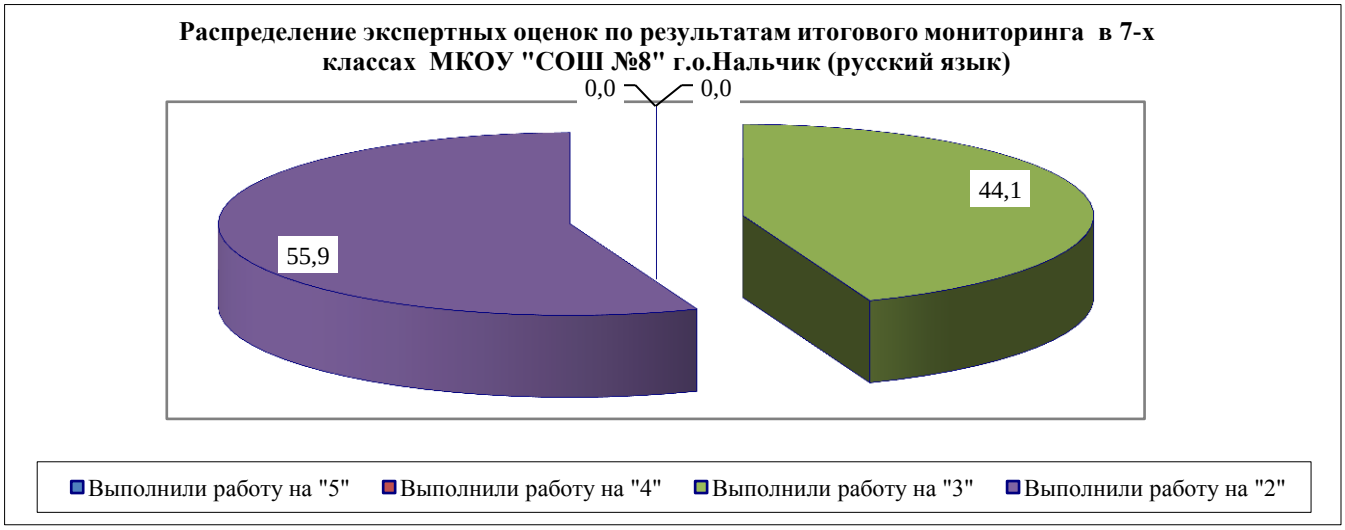

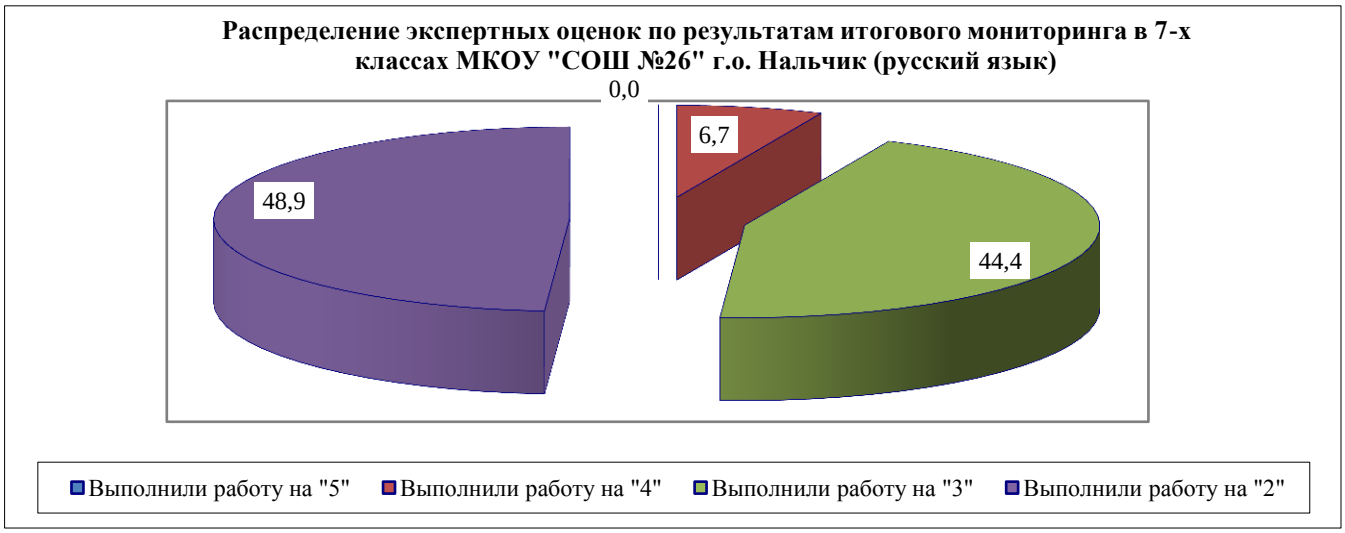

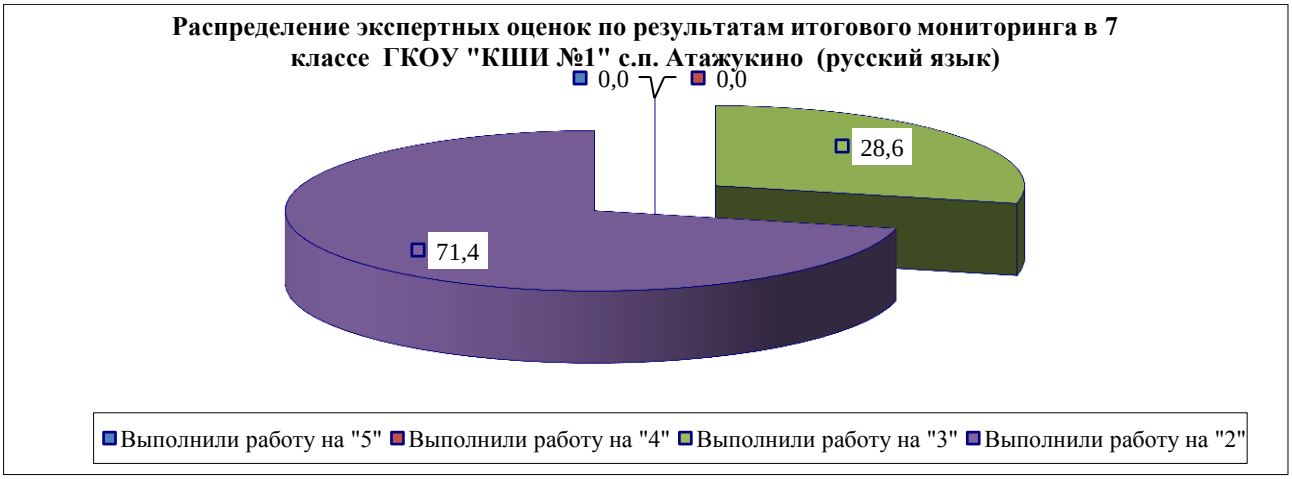
Распределение экспертных оценок по результатам итогового мониторинга в 7 классе ГКОУ "КШИ №1" с.п. Атажукино (русский язык)
0,0
0,0
28,6
71,4
Выполнили работу на "5"
Выполнили работу на "4"
Выполнили работу на "3"
Выполнили работу на "2"

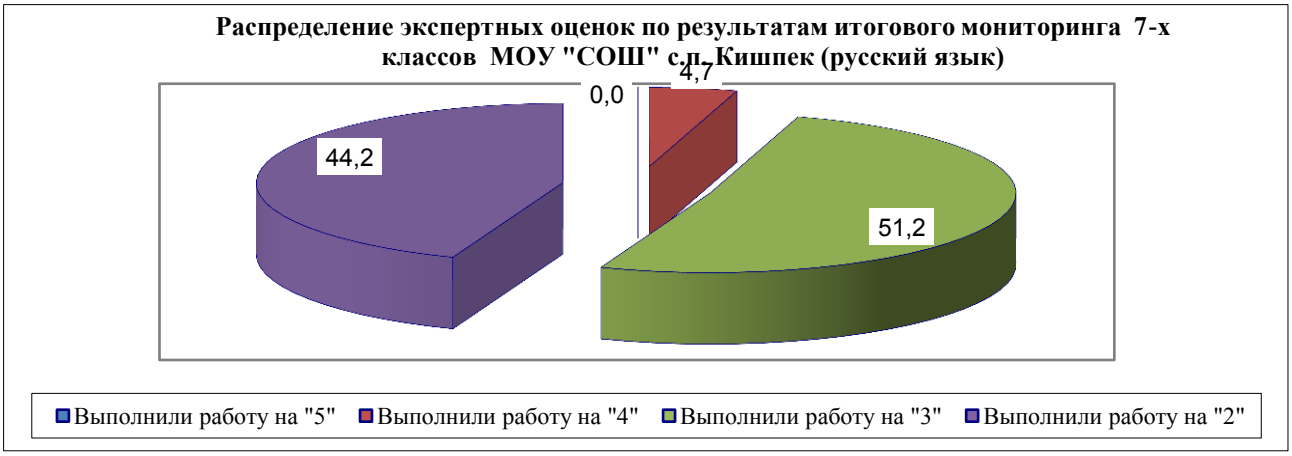
Распределение экспертных оценок по результатам итогового мониторинга 7-х классов МОУ "СОШ" с.п. Кишпек (русский язык)
4,7
0,0
44,2
51,2
Выполнили работу на "5"
Выполнили работу на "4"
Выполнили работу на "3"
Выполнили работу на "2"

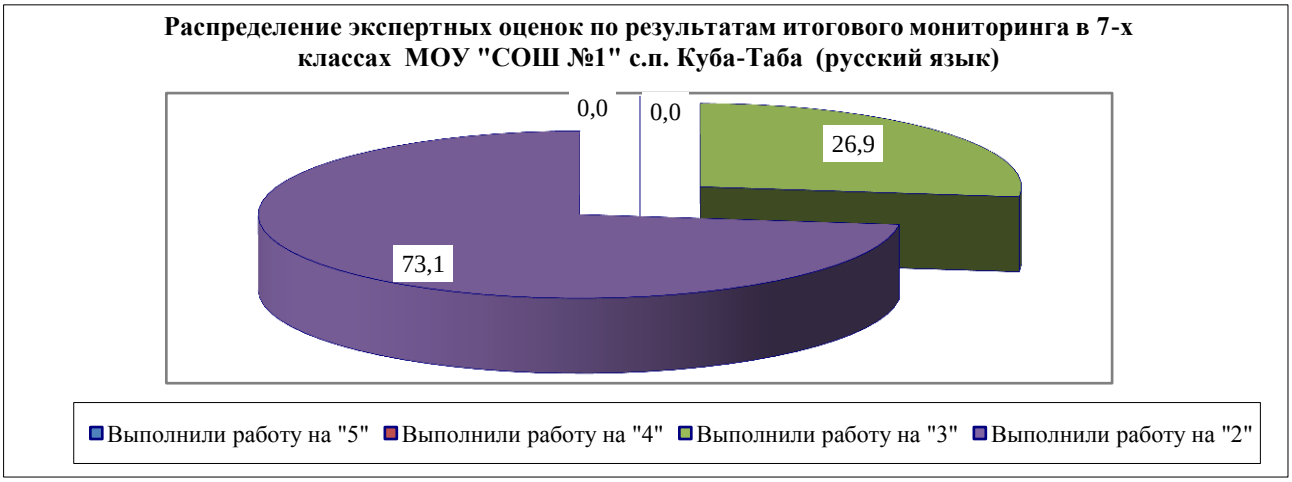
Распределение экспертных оценок по результатам итогового мониторинга в 7-х классах МОУ "СОШ №1" с.п. Куба-Таба (русский язык)
0,0
0,0
26,9
73,1
Выполнили работу на "5"
Выполнили работу на "4"
Выполнили работу на "3"
Выполнили работу на "2"

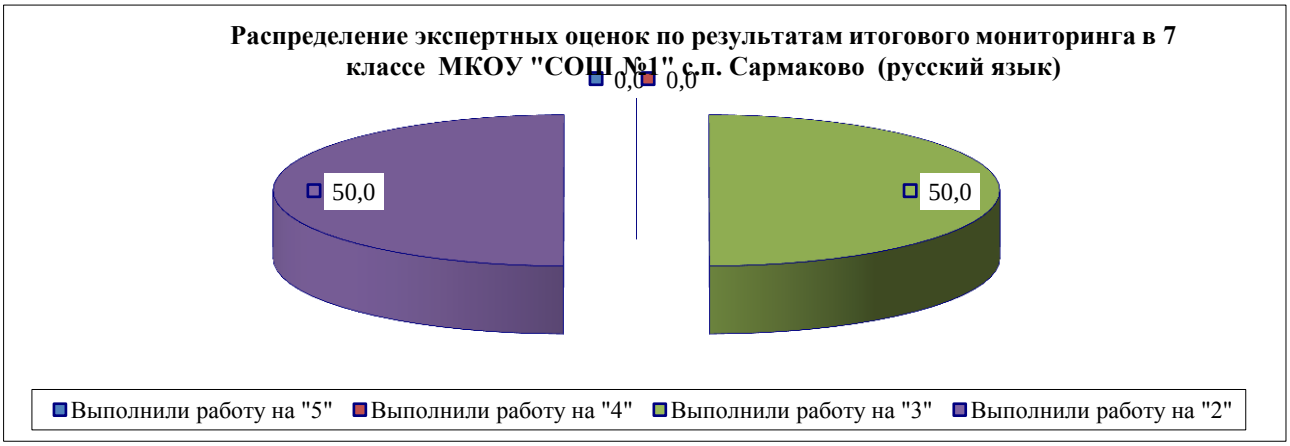
Распределение экспертных оценок по результатам итогового мониторинга в 7 классе МКОУ "СОШ №1" с.п. Сармаково (русский язык)
0,0
0,0
50,0
50,0
Выполнили работу на "5"
Выполнили работу на "4"
Выполнили работу на "3"
Выполнили работу на "2"

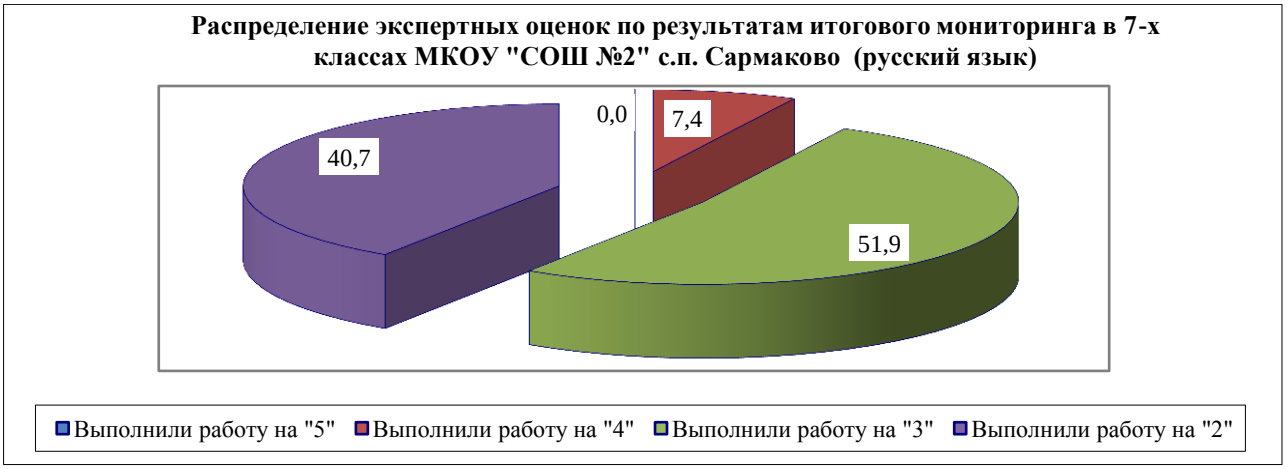
Распределение экспертных оценок по результатам итогового мониторинга в 7-х классах МКОУ "СОШ №2" с.п. Сармаково (русский язык)
0,0
7,4
40,7
51,9
Выполнили работу на "5"
Выполнили работу на "4"
Выполнили работу на "3"
Выполнили работу на "2"

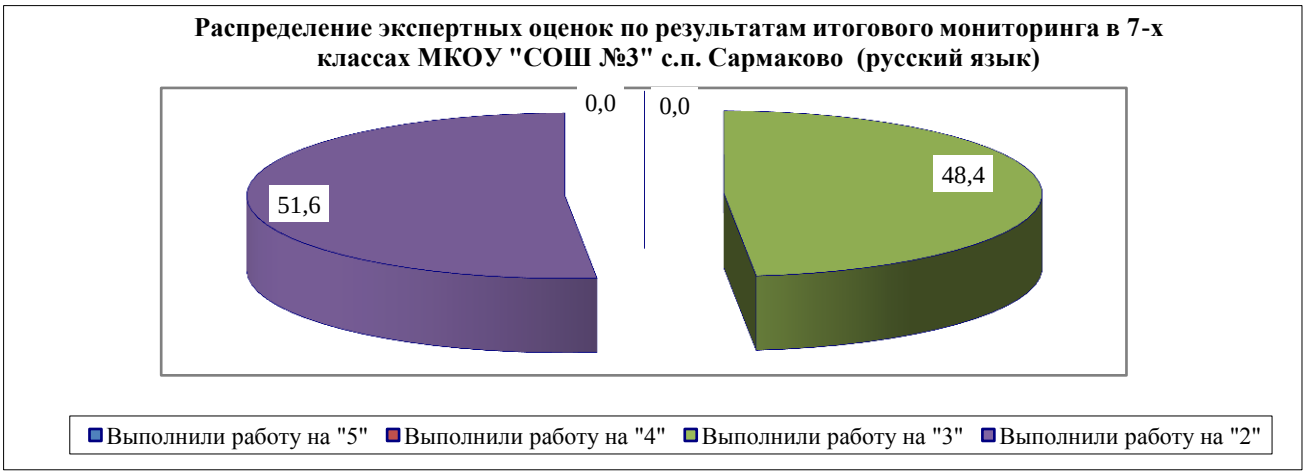
Распределение экспертных оценок по результатам итогового мониторинга в 7-х классах МКОУ "СОШ №3" с.п. Сармаково (русский язык)
0,0
0,0
51,6
48,4
Выполнили работу на "5"
Выполнили работу на "4"
Выполнили работу на "3"
Выполнили работу на "2"

Распределение экспертных оценок по результатам итогового мониторинга в 7 классе МКОУ "СОШ " с.п. Совхозное (русский язык)
0,0
0,0
0,0
100,0
Выполнили работу на "5"
Выполнили работу на "4"
Выполнили работу на "3"
Выполнили работу на "2"

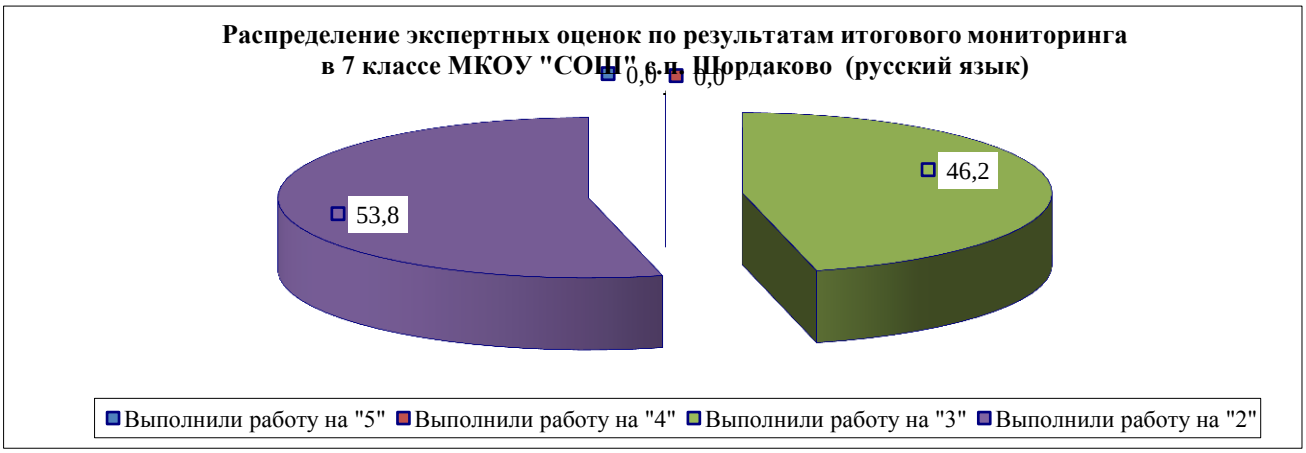
Распределение экспертных оценок по результатам итогового мониторинга в 7 классе МКОУ "СОШ" с.п. Шордаково (русский язык)
0,0
0,0
53,8
46,2
Выполнили работу на "5"
Выполнили работу на "4"
Выполнили работу на "3"
Выполнили работу на "2"

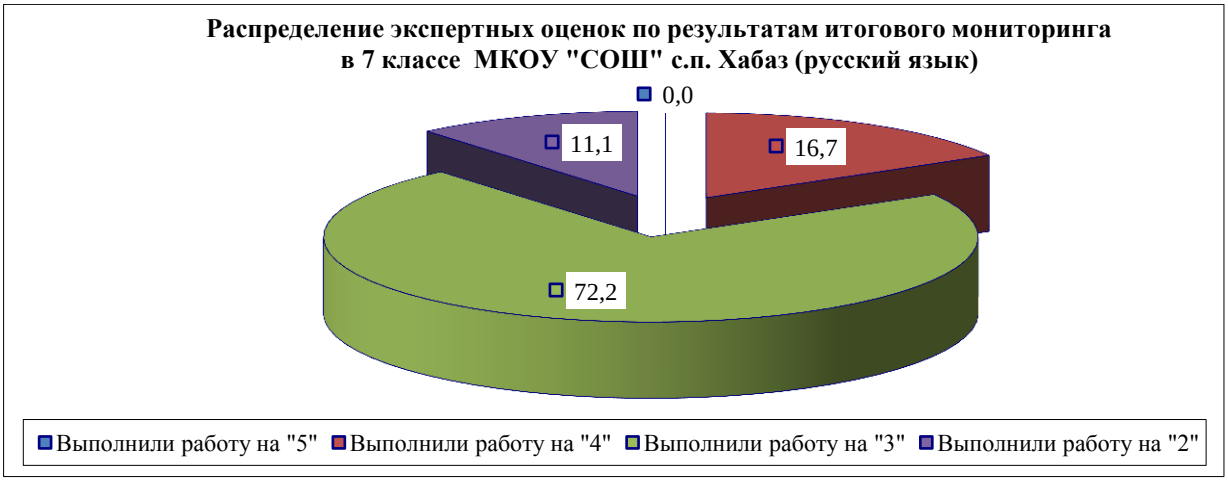
Распределение экспертных оценок по результатам итогового мониторинга в 7 классе МКОУ "СОШ" с.п. Хабаз (русский язык)
0,0
11,1
16,7
72,2
Выполнили работу на "5"
Выполнили работу на "4"
Выполнили работу на "3"
Выполнили работу на "2"

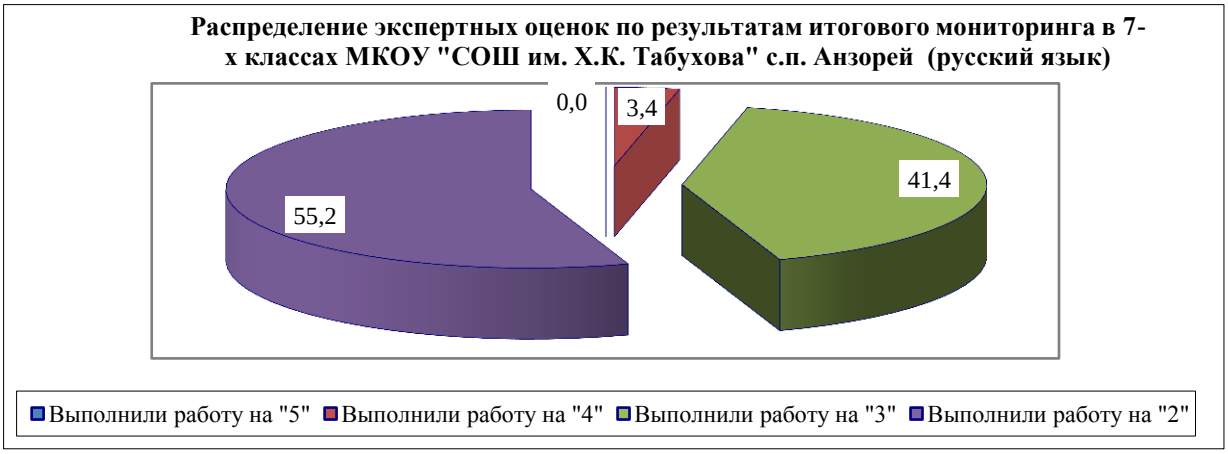
Распределение экспертных оценок по результатам итогового мониторинга в 7-х классах МКОУ "СОШ им. Х.К. Табухова" с.п. Анзорей (русский язык)
0,0
3,4
41,4
55,2
Выполнили работу на "5"
Выполнили работу на "4"
Выполнили работу на "3"
Выполнили работу на "2"

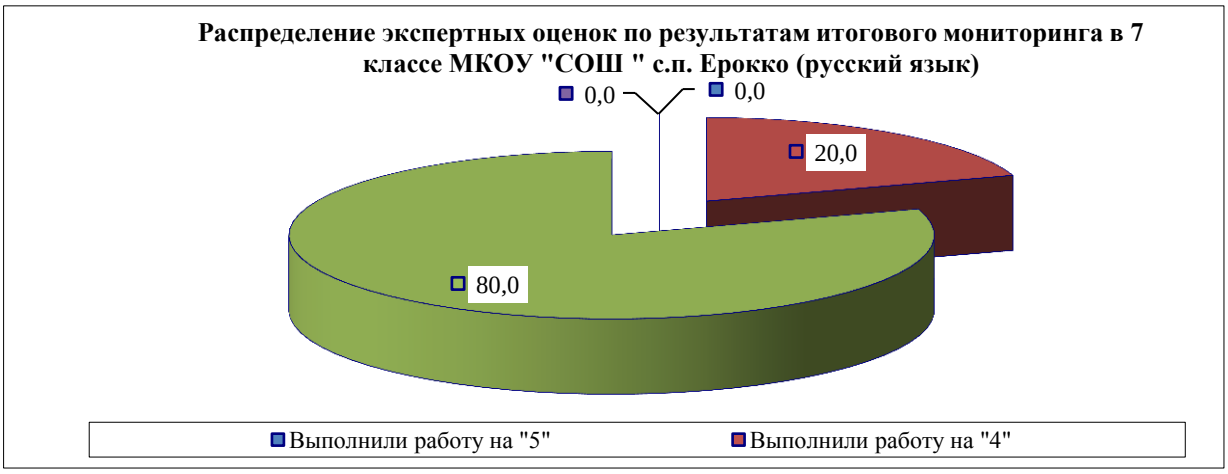
Распределение экспертных оценок по результатам итогового мониторинга в 7 классе МКОУ "СОШ " с.п. Ерокко (русский язык)
0,0
0,0
20,0
80,0
Выполнили работу на "5"
Выполнили работу на "4"

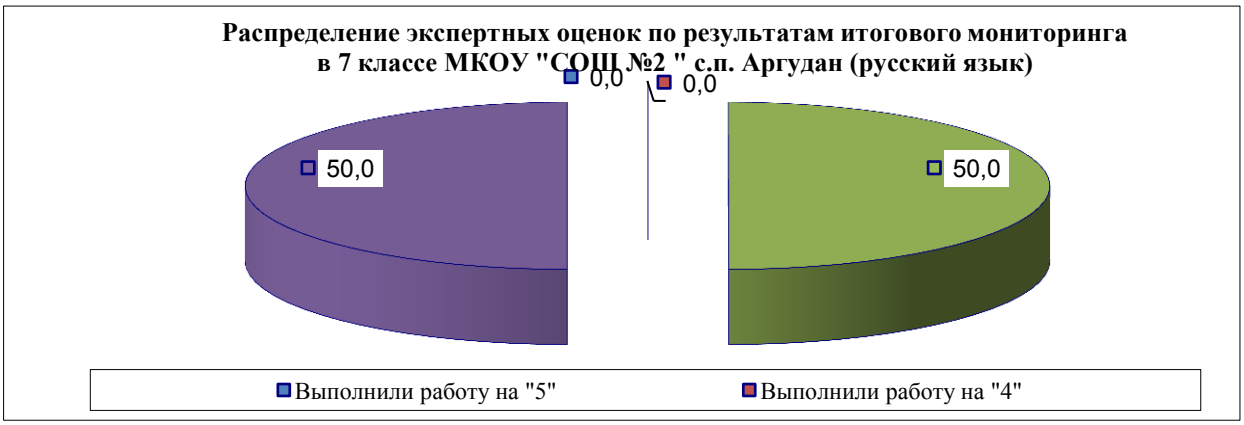
Распределение экспертных оценок по результатам итогового мониторинга в 7 классе МКОУ "СОШ №2 " с.п. Аргудан (русский язык)
0,0
0,0
50,0
50,0
Выполнили работу на "5"
Выполнили работу на "4"

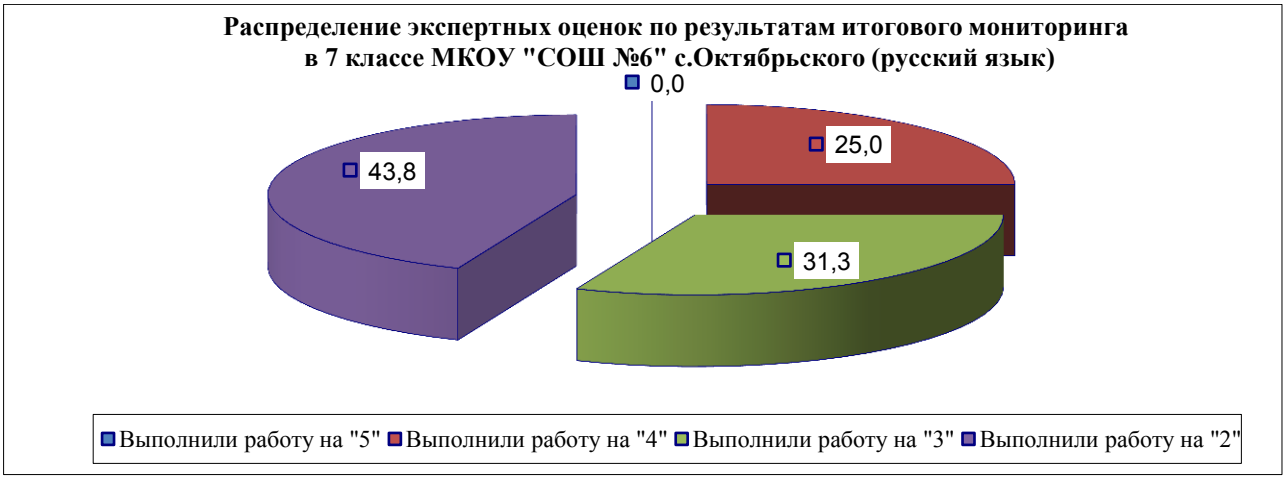
Распределение экспертных оценок по результатам итогового мониторинга
в 7 классе МКОУ "СОШ №6" с.Октябрьского (русский язык)
0,0
25,0
43,8
31,3
Выполнили работу на "5"
Выполнили работу на "4"
Выполнили работу на "3"
Выполнили работу на "2"

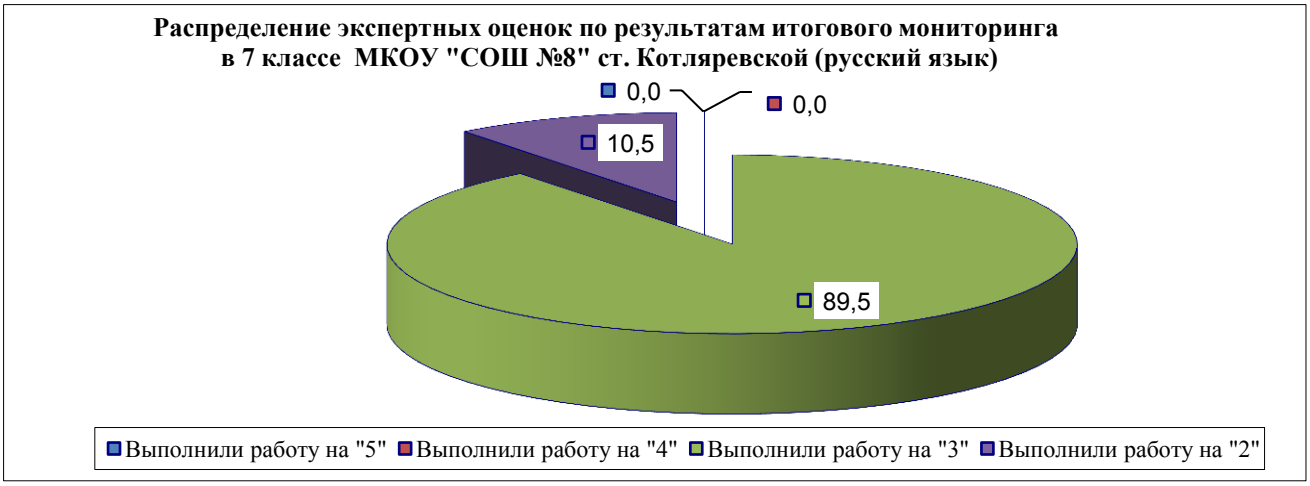
Распределение экспертных оценок по результатам итогового мониторинга
в 7 классе МКОУ "СОШ №8" ст. Котляревской (русский язык)
0,0
0,0
10,5
89,5
Выполнили работу на "5"
Выполнили работу на "4"
Выполнили работу на "3"
Выполнили работу на "2"

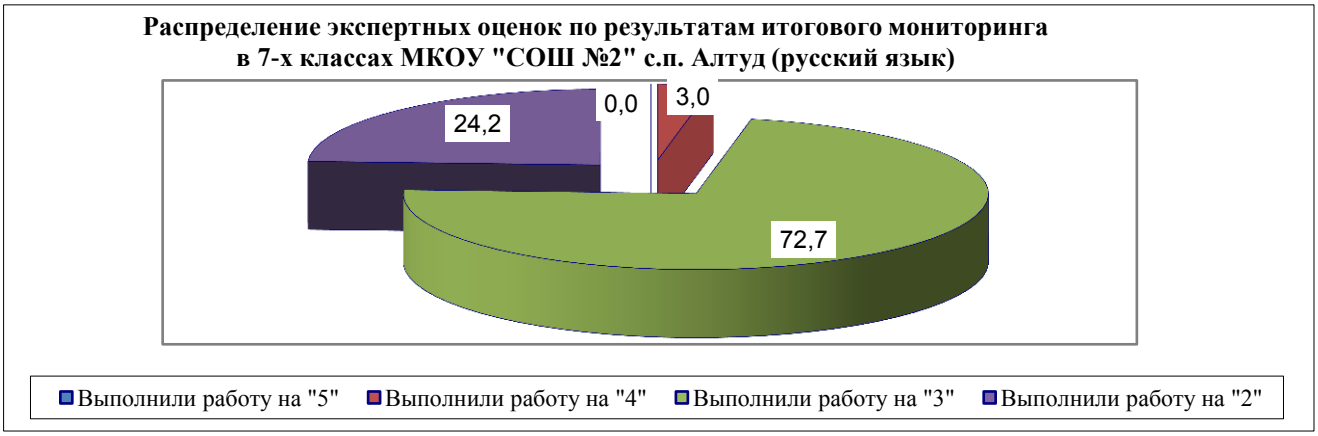
Распределение экспертных оценок по результатам итогового мониторинга
в 7-х классах МКОУ "СОШ №2" с.п. Алтуд (русский язык)
24,2
0,0
3,0
72,7
Выполнили работу на "5"
Выполнили работу на "4"
Выполнили работу на "3"
Выполнили работу на "2"

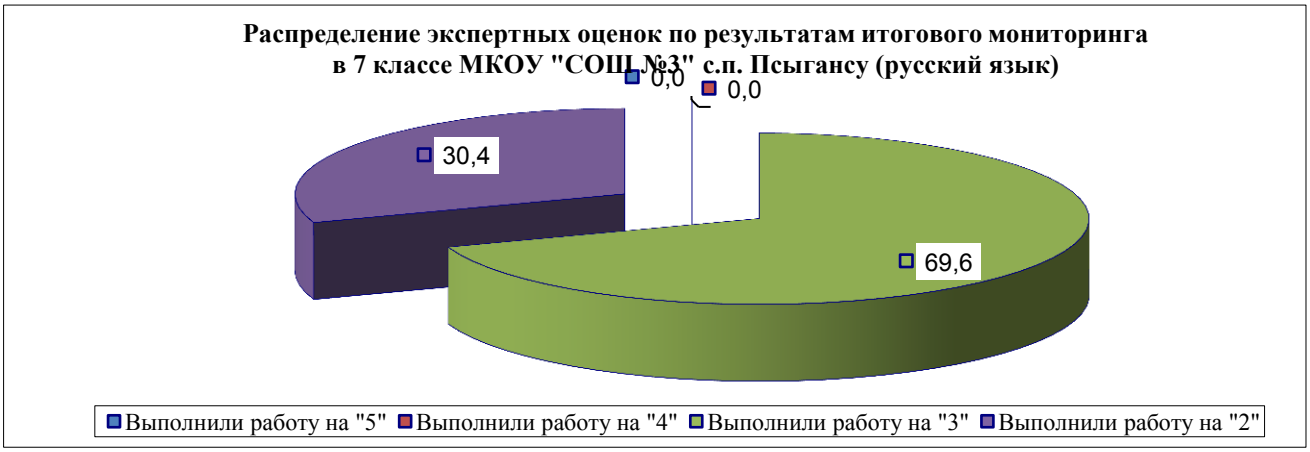
Распределение экспертных оценок по результатам итогового мониторинга
в 7 классе МКОУ "СОШ №3" с.п. Псыгансу (русский язык)
0,0
0,0
30,4
69,6
Выполнили работу на "5"
Выполнили работу на "4"
Выполнили работу на "3"
Выполнили работу на "2"

Сравнительные результаты по русскому языку в 7 классах в разрезе ОО (по показателю «качество», в %)

Образовательные организации	Входной мониторинг	Промежуточный мониторинг	Итоговый мониторинг
ГКОУ «Кадетская школа №1» с.п. Атажукино	0,0	13,6	0,0
МКОУ «СОШ №1» с.п. Куба-Таба	0	37,9	0
МОУ «СОШ им. В.М.Кокова» с.п. Кишпек	0	22,7	4,7
МКОУ «СОШ №8» г.о. Нальчик	48,6	50,0	0
МКОУ «СОШ №26» г.о. Нальчик	2,4	40,0	6,7
МКОУ «СОШ №1» с.п.Сармаково	38,5	61,5	0
МКОУ «СОШ №2 им. Г.А. Лигидова» с.п. Сармаково	25,0	62,1	7,4
МКОУ «СОШ №3» с.п. Сармаково	36,7	33,3	0
МКОУ «СОШ» с.п.Совхозное	50,0	0	0
МКОУ «СОШ» с.п.Хабаз	22,2	64,7	16,7
МКОУ «СОШ» с.п. Шордаково	15,4	75,0	0
МКОУ «СОШ №2 с.п. Аргудан"	11,1	37,5	0
МКОУ «СОШ имени Х.К.Табухова» с.п. Анзорей	45,2	55,2	3,4
МКОУ «СОШ им.А.Я.Масаева» с.п. Ерокко	20,0	40,0	20
МКОУ «СОШ № 6» с. Октябрьского	0	33,3	25,0
МКОУ «СОШ № 8» ст. Котляревской	6,7	5,9	0
МКОУ «СОШ №2» с.п. Алтуд"	15,2	44,1	3,0
МКОУ СОШ №3» с.п.Псыгансу	39,1	31,8	0

Выполнение заданий итоговой диагностической работы по русскому языку в 7-х классах

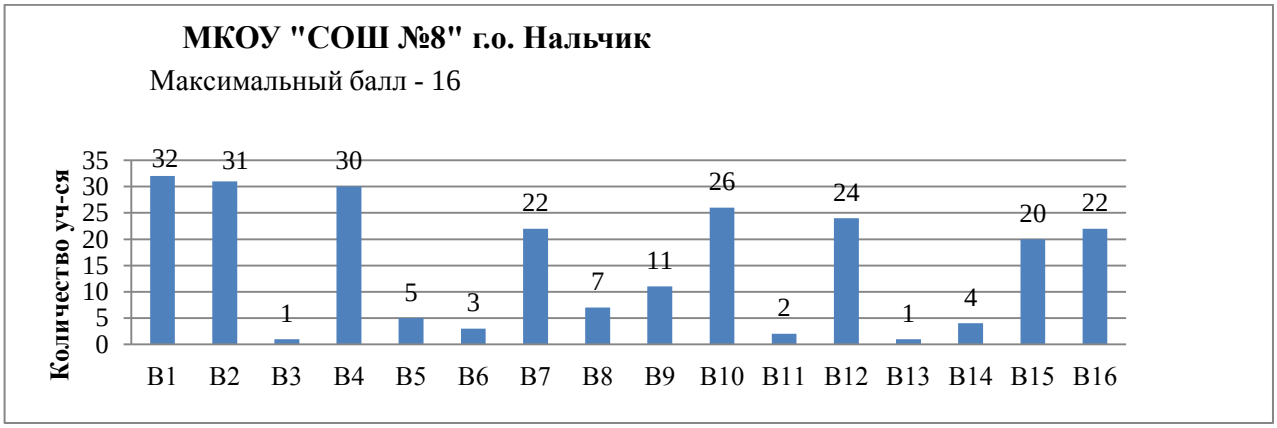

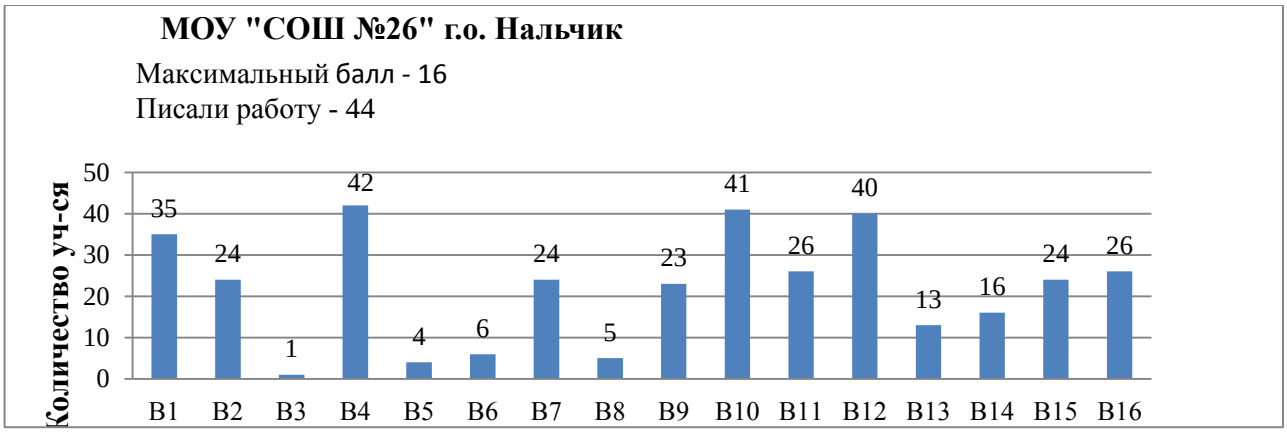

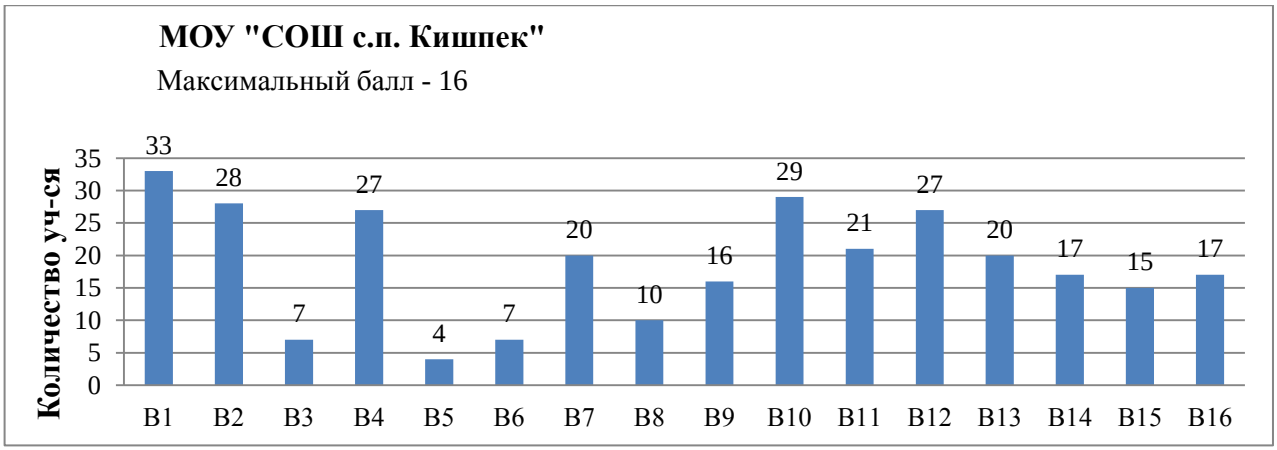

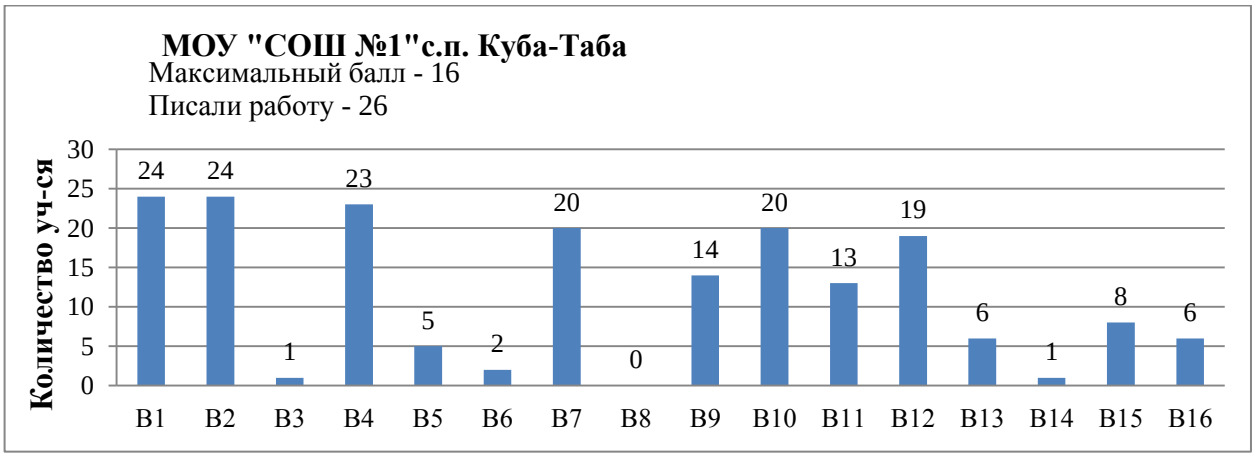

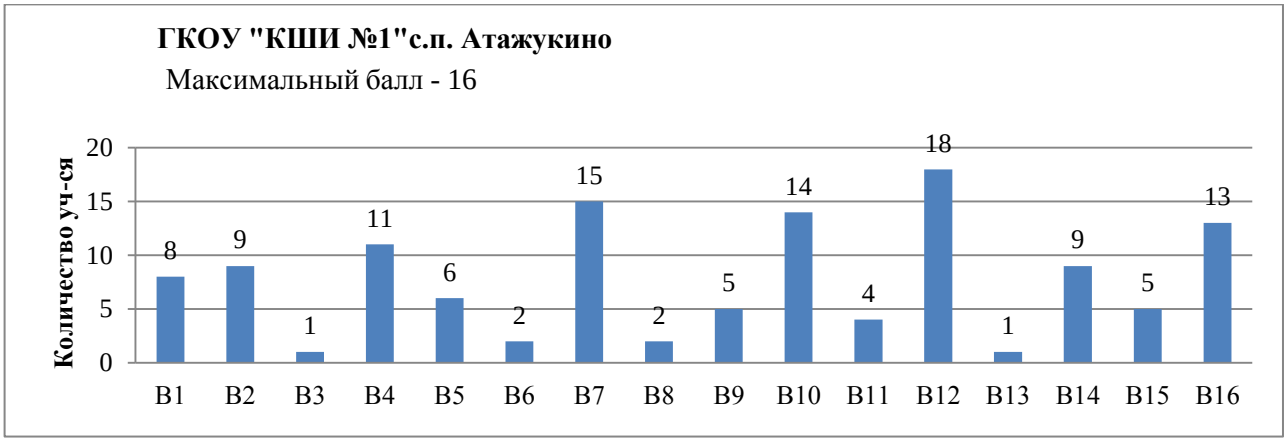
ГКОУ "КШИ №1"с.п. Атажукино
Максимальный балл - 16
Количество уч-ся
20
15
10
5
0
8 9 1 11 6 2 15 2 5 14 4 18 1 9 5 13
B1 B2 B3 B4 B5 B6 B7 B8 B9 B10 B11 B12 B13 B14 B15 B16

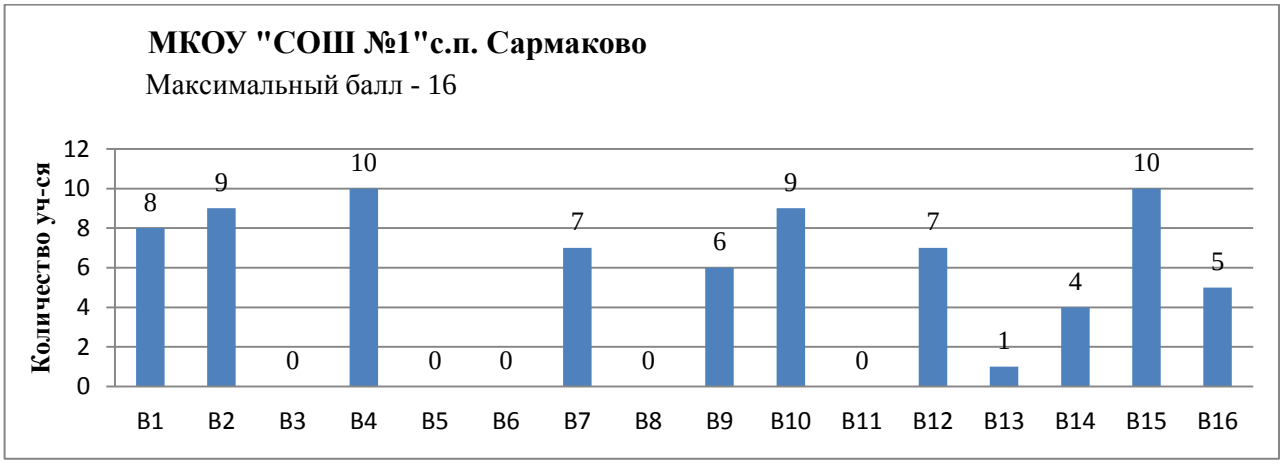
МКОУ "СОШ №1"с.п. Сармаково
Максимальный балл - 16
Количество уч-ся
12
10
8
6
4
2
0
8 9 0 10 0 0 7 0 6 9 0 7 1 4 10 5
B1 B2 B3 B4 B5 B6 B7 B8 B9 B10 B11 B12 B13 B14 B15 B16

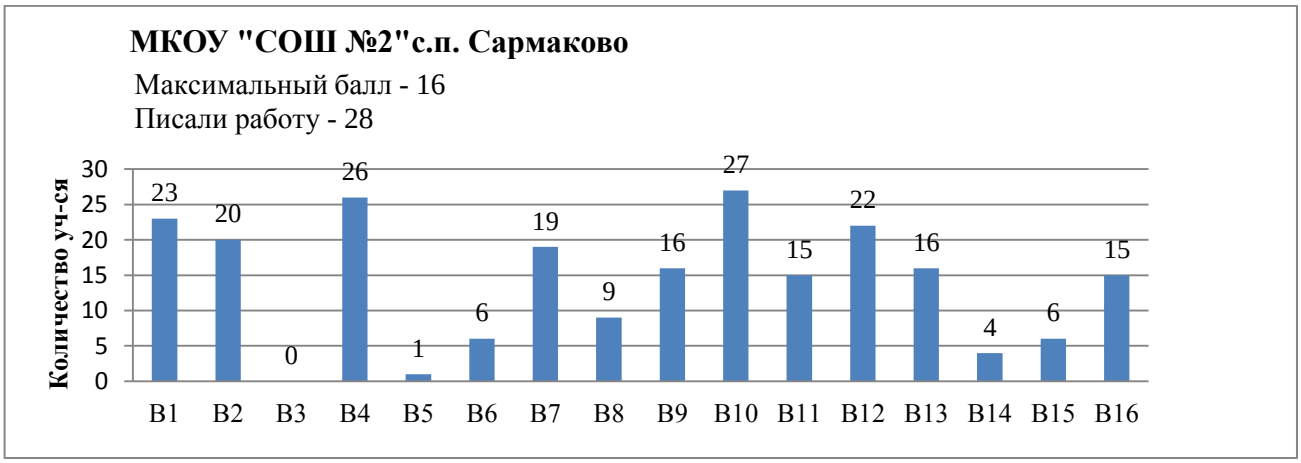
МКОУ "СОШ №2"с.п. Сармаково
Максимальный балл - 16
Писали работу - 28
Количество уч-ся
30
25
20
15
10
5
0
23 20 0 26 1 6 19 9 16 27 15 22 16 4 6 15
B1 B2 B3 B4 B5 B6 B7 B8 B9 B10 B11 B12 B13 B14 B15 B16

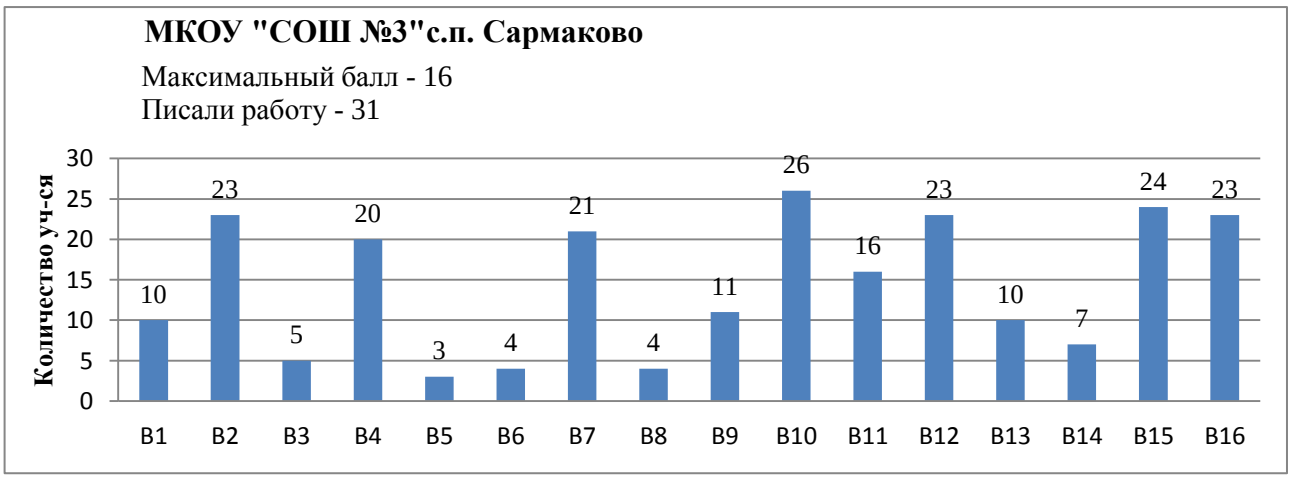
МКОУ "СОШ №3"с.п. Сармаково
Максимальный балл - 16
Писали работу - 31
Количество уч-ся
30
25
20
15
10
5
0
10 23 5 20 3 4 21 4 11 26 16 23 10 7 24 23
B1 B2 B3 B4 B5 B6 B7 B8 B9 B10 B11 B12 B13 B14 B15 B16

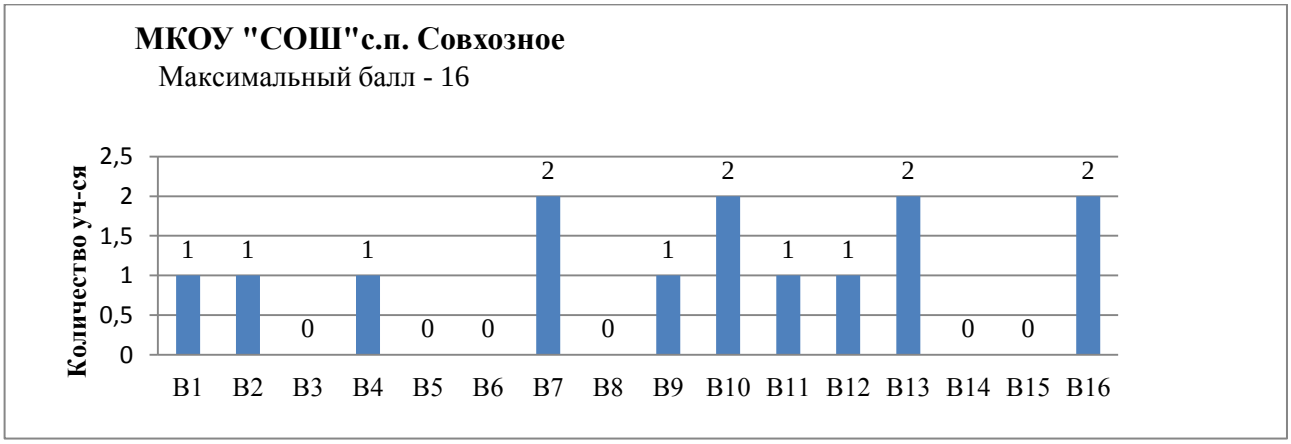
МКОУ "СОШ"с.п. Совхозное
Максимальный балл - 16
Количество уч-ся
2,5
2
1,5
1
0,5
0
1 1 0 1 0 0 2 0 1 2 1 1 2 0 0 2
В1 В2 В3 В4 В5 В6 В7 В8 В9 В10 В11 В12 В13 В14 В15 В16

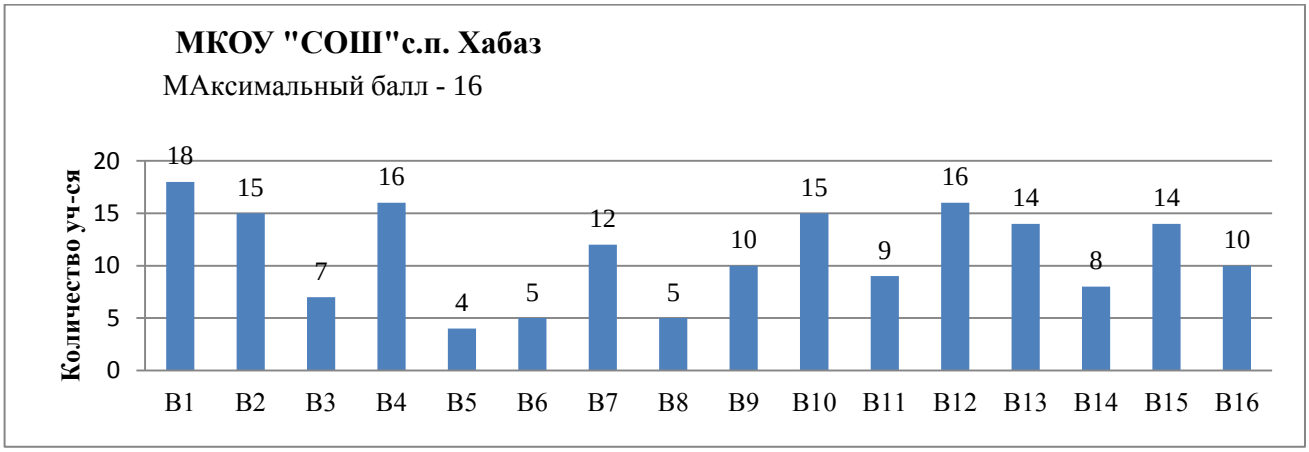
МКОУ "СОШ"с.п. Хабаз
МАксимальный балл - 16
Количество уч-ся
20
15
10
5
0
18 15 7 16 4 5 12 5 10 15 9 16 14 8 14 10
В1 В2 В3 В4 В5 В6 В7 В8 В9 В10 В11 В12 В13 В14 В15 В16

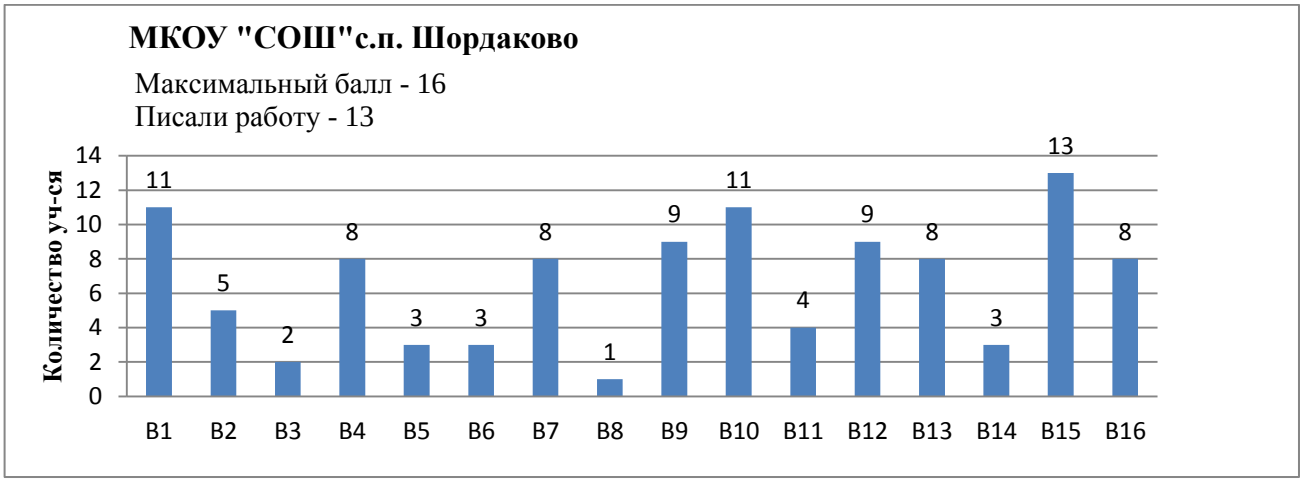
МКОУ "СОШ"с.п. Шордаково
Максимальный балл - 16
Писали работу - 13
Количество уч-ся
14
12
10
8
6
4
2
0
11 5 2 8 3 3 8 1 9 11 4 9 8 3 13 8
В1 В2 В3 В4 В5 В6 В7 В8 В9 В10 В11 В12 В13 В14 В15 В16

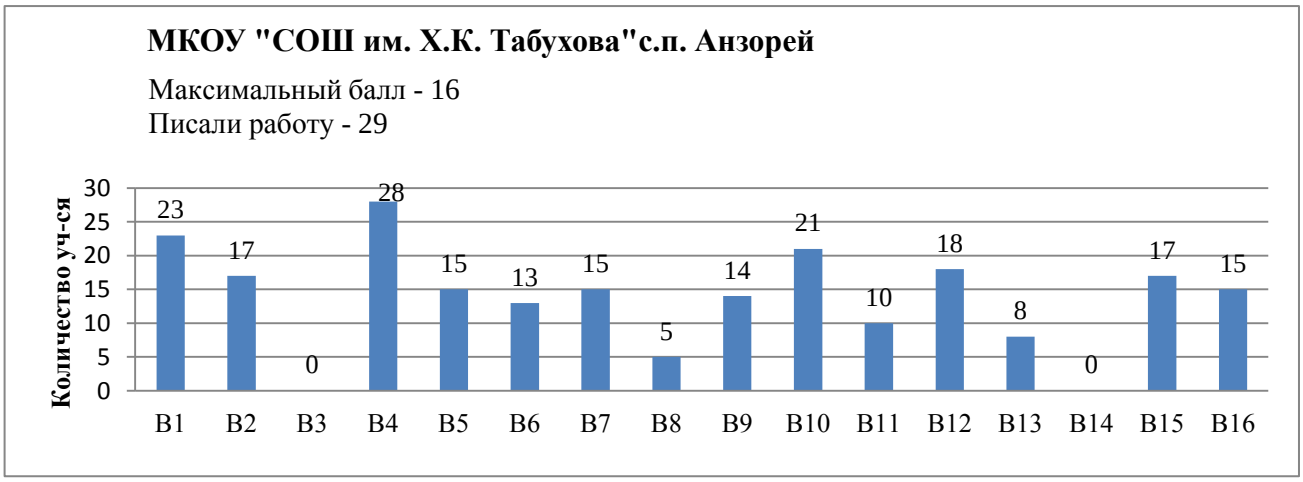
МКОУ "СОШ им. Х.К. Табухова"с.п. Анзорей
Максимальный балл - 16
Писали работу - 29
Количество уч-ся
30
25
20
15
10
5
0
23 17 0 28 15 13 15 5 14 21 10 18 8 0 17 15
В1 В2 В3 В4 В5 В6 В7 В8 В9 В10 В11 В12 В13 В14 В15 В16

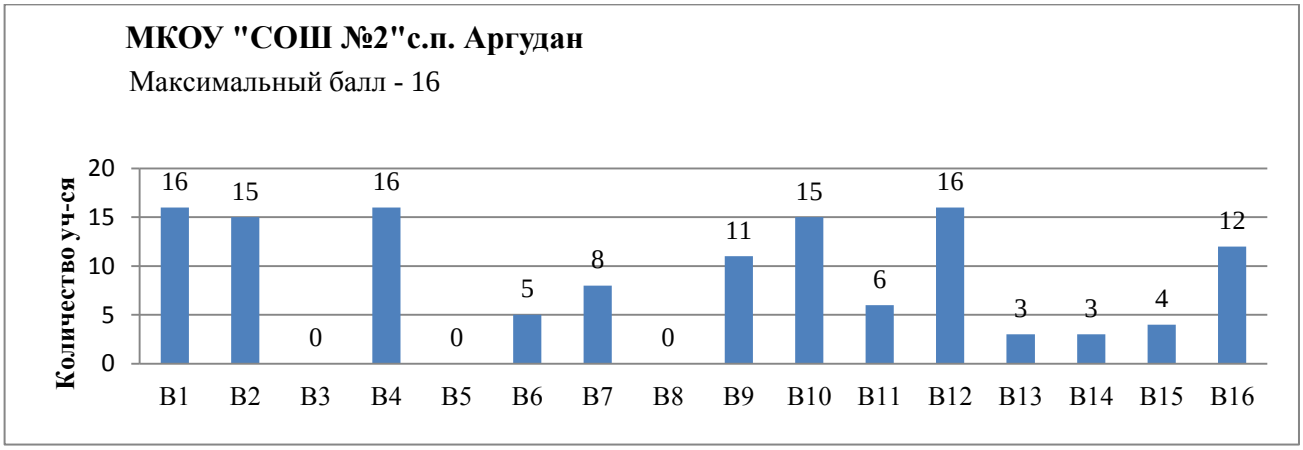
МКОУ "СОШ №2"с.п. Аргудан
Максимальный балл - 16
Количество уч-ся
20
15
10
5
0
16 15 0 16 0 5 8 0 11 15 6 16 3 3 4 12
B1 B2 B3 B4 B5 B6 B7 B8 B9 B10 B11 B12 B13 B14 B15 B16

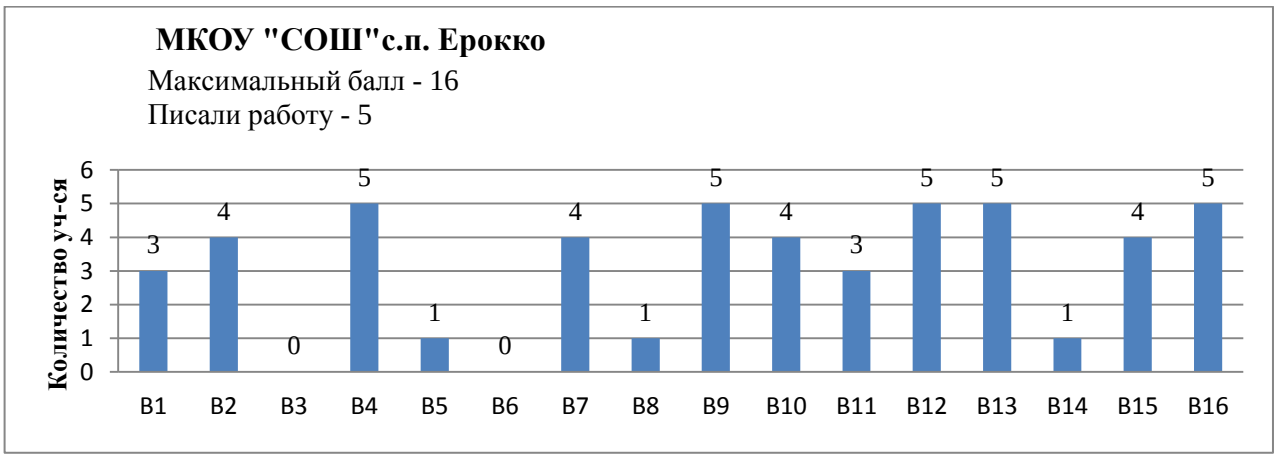
МКОУ "СОШ"с.п. Ерокко
Максимальный балл - 16
Писали работу - 5
Количество уч-ся
6
5
4
3
2
1
0
3 4 0 5 1 0 4 1 5 4 3 5 5 1 4 5
B1 B2 B3 B4 B5 B6 B7 B8 B9 B10 B11 B12 B13 B14 B15 B16

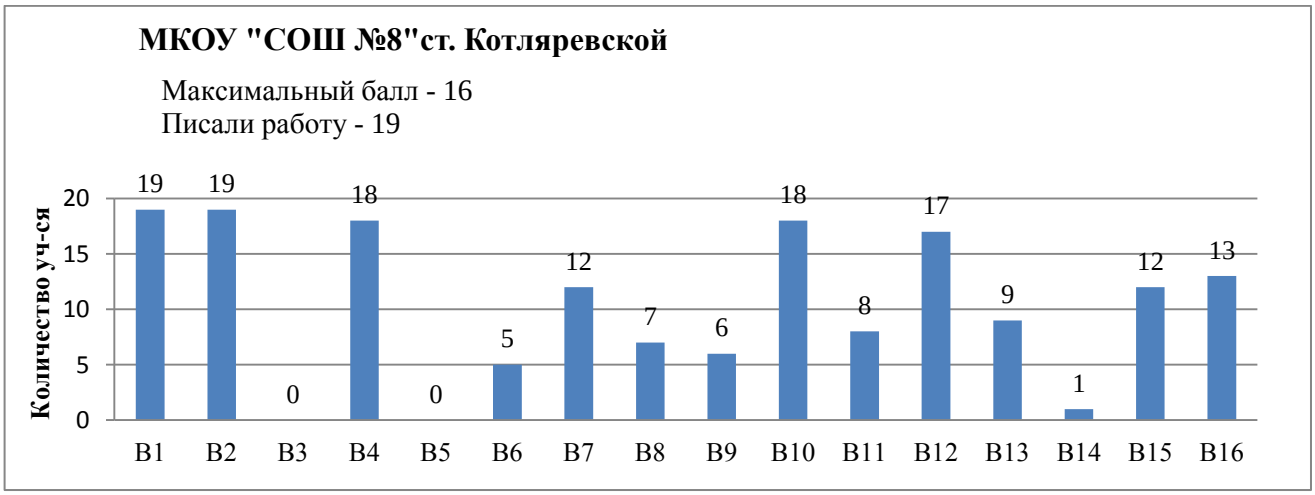
МКОУ "СОШ №8"ст. Котляревской
Максимальный балл - 16
Писали работу - 19
Количество уч-ся
20
15
10
5
0
19 19 0 18 0 5 12 7 6 18 8 17 9 1 12 13
B1 B2 B3 B4 B5 B6 B7 B8 B9 B10 B11 B12 B13 B14 B15 B16

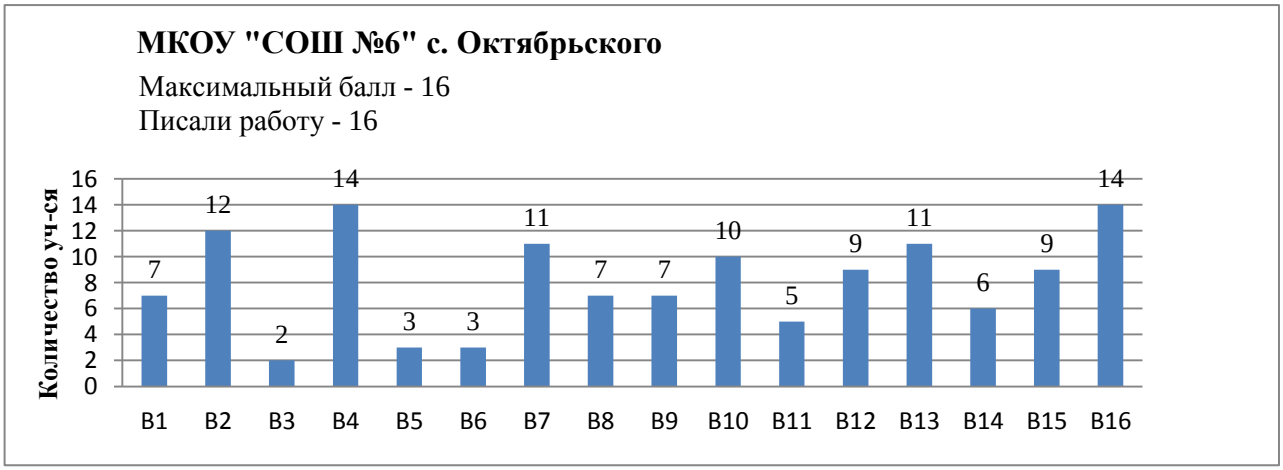
МКОУ "СОШ №6" с. Октябрьского
Максимальный балл - 16
Писали работу - 16
Количество уч-ся
16
14
12
10
8
6
4
2
0
7 12 2 14 3 3 11 7 7 10 5 9 11 6 9 14
B1 B2 B3 B4 B5 B6 B7 B8 B9 B10 B11 B12 B13 B14 B15 B16

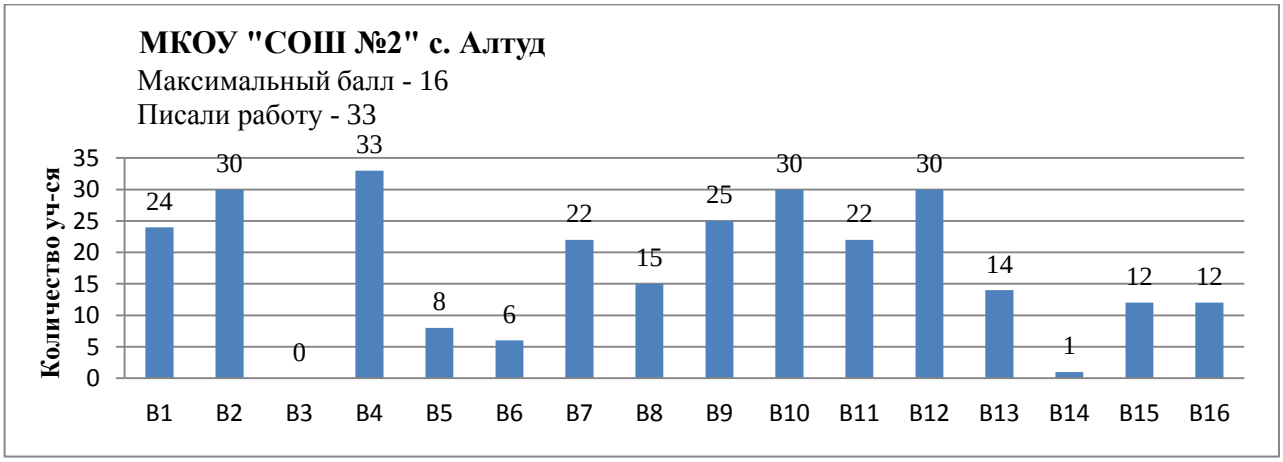

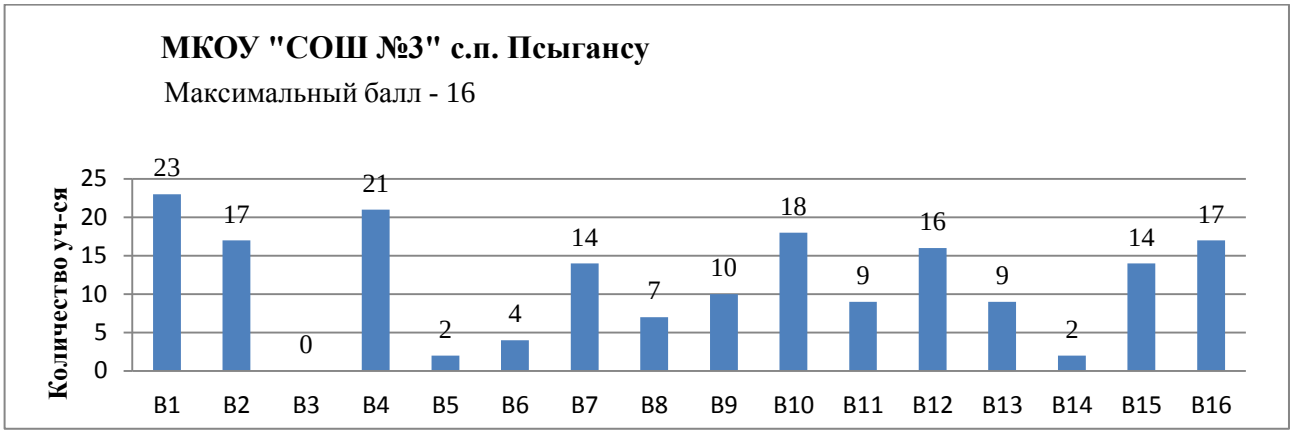

Выполнение заданий итоговой диагностической работы по русскому языку учащимися 7 классов, участниками мониторинга (в %)

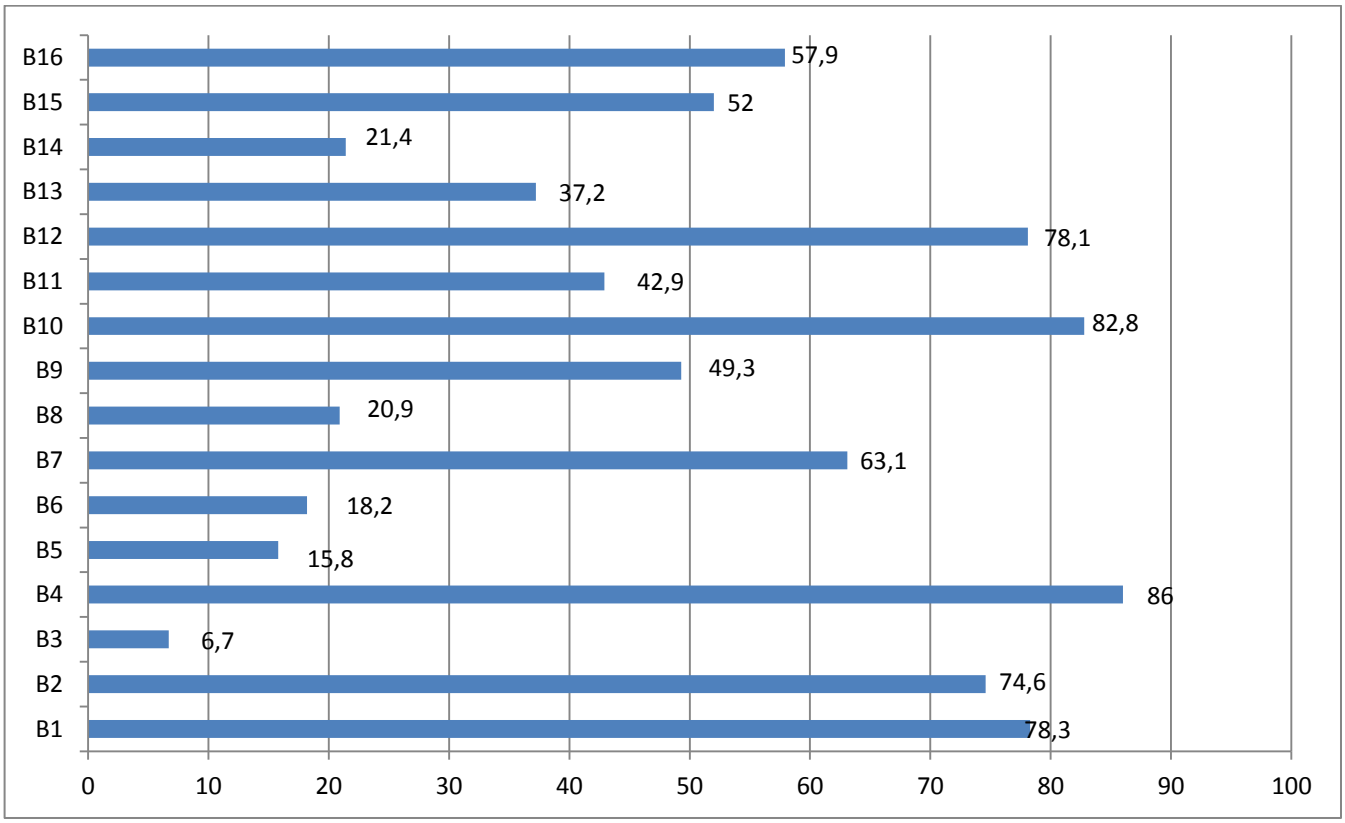

Полученные результаты итоговой диагностической работы свидетельствуют о снижении успеваемости и качества по русскому языку в 72,2% ОО. Лучшие результаты показали учащиеся 7 классов МКОУ «СОШ им. А.Я.Масаева» с.п. Ерокко и МКОУ «СОШ № 6» с. Октябрьского.

9 класс, русский язык

Каждый вариант диагностической работы состоит из двух частей, различающихся формой и уровнем сложности.

Первая часть состоит из шести заданий:

– задания на выбор и запись одного правильного ответа из предложенного перечня ответов;

- задания с кратким ответом.

Вторая часть состоит из пяти заданий:

- задания по тексту с кратким ответом.

На выполнение всей диагностической работы отводится 45 минут.

Максимальный балл -11

Проверочную работу по русскому языку писали 380 учащихся 9 классов.

Максимальный балл набрали – 0,3 участников мониторинга.

Статистика по отметкам за итоговую диагностическую работу по русскому языку в 9 классах

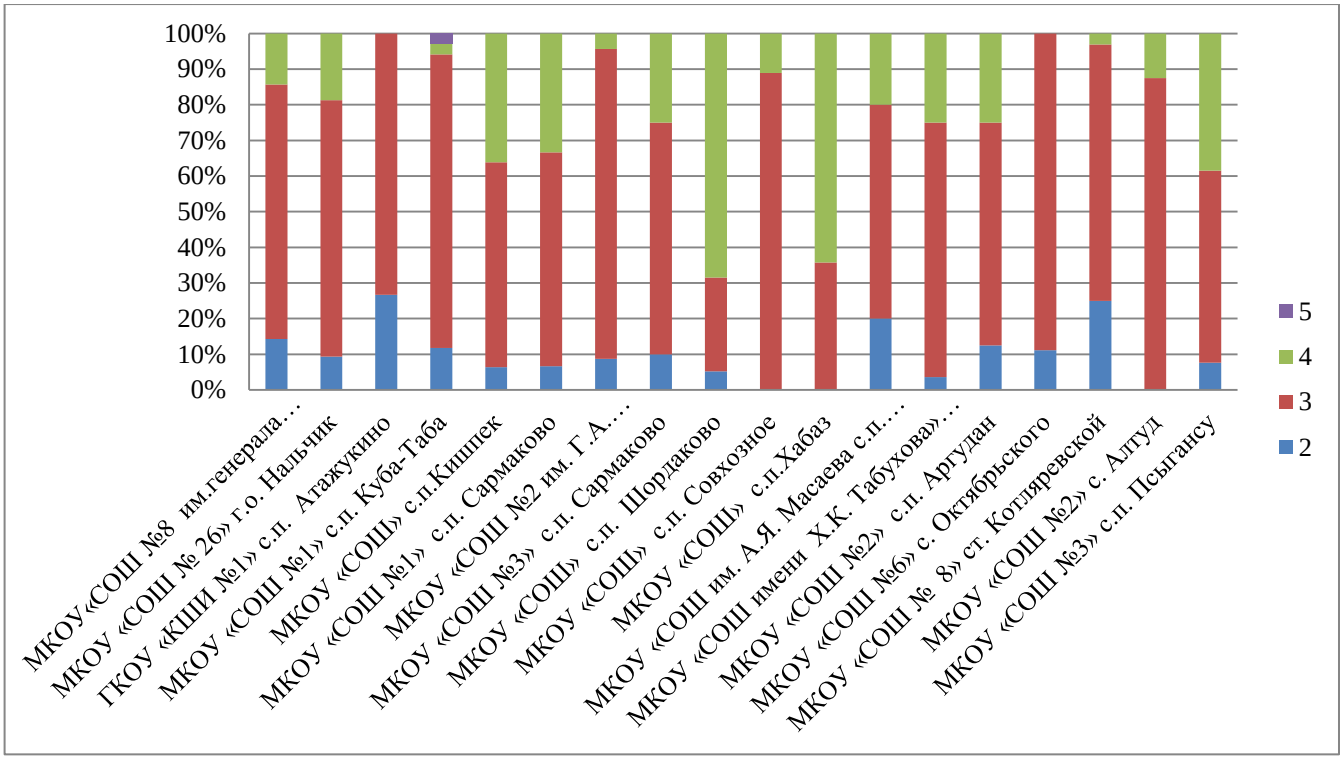

Распределение экспертных оценок по результатам итогового мони-торинга по русскому языку в 9 классах по каждой ОО представлено ниже

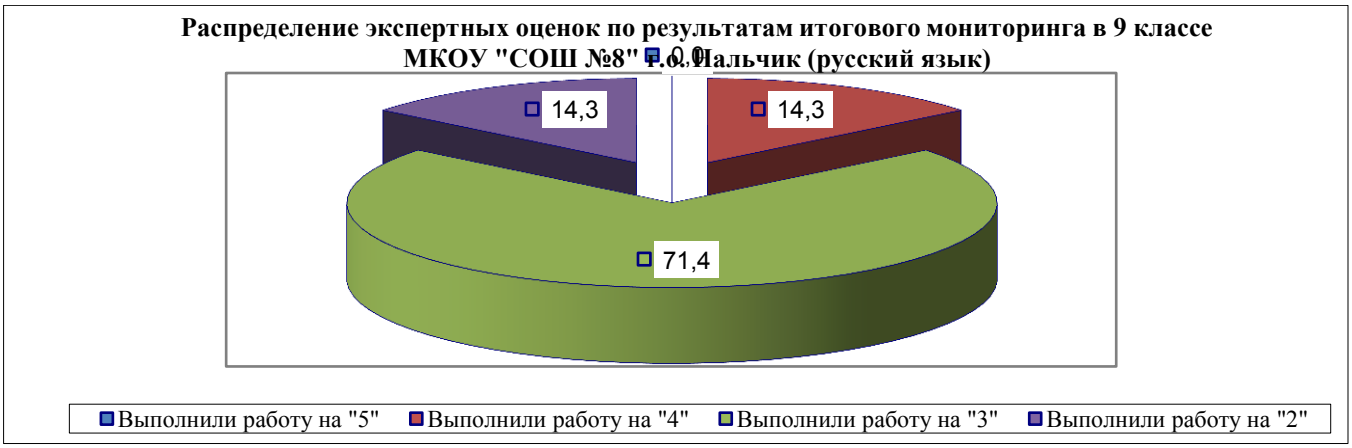

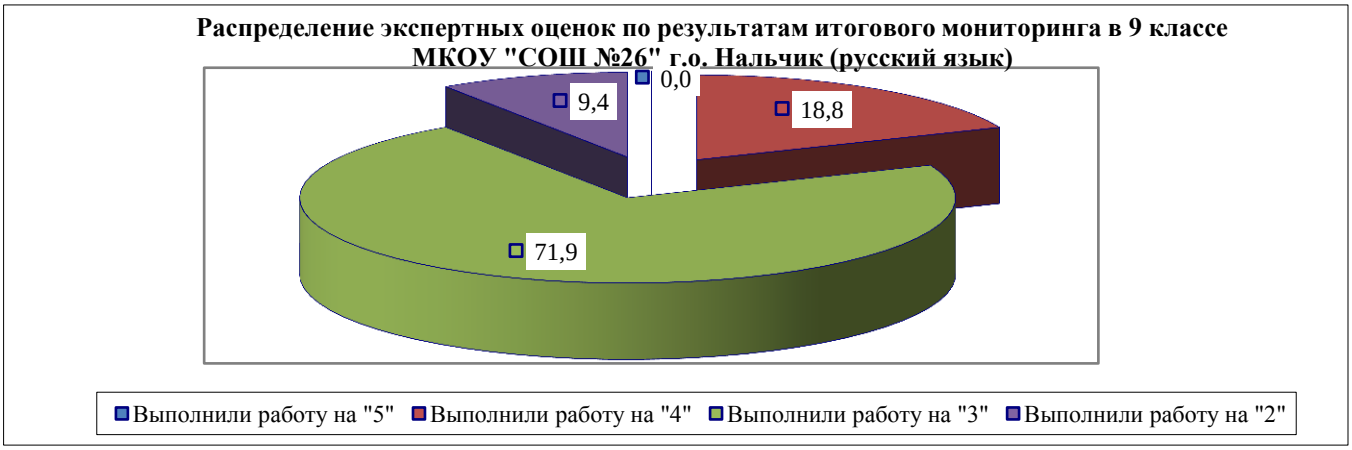

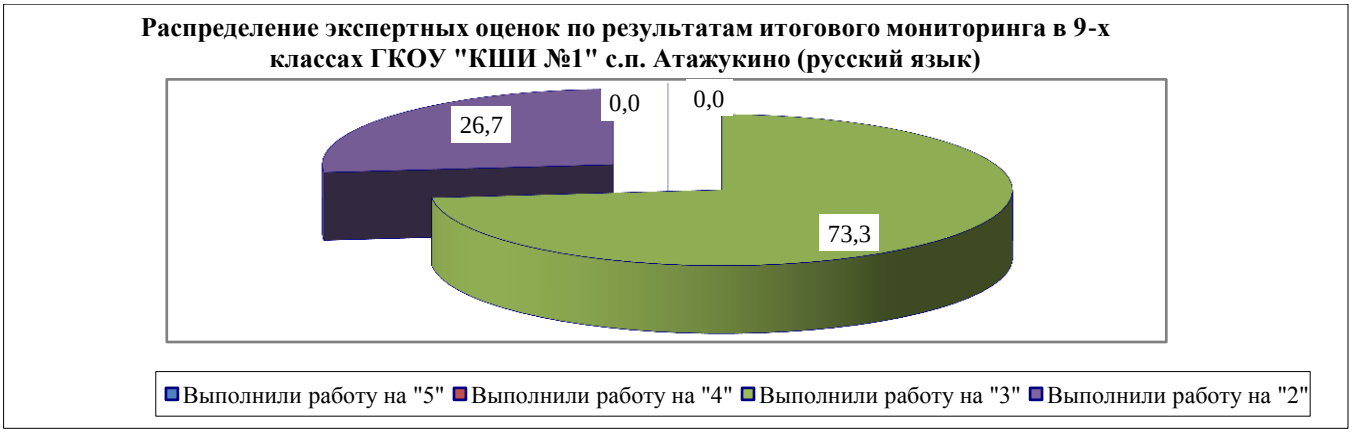

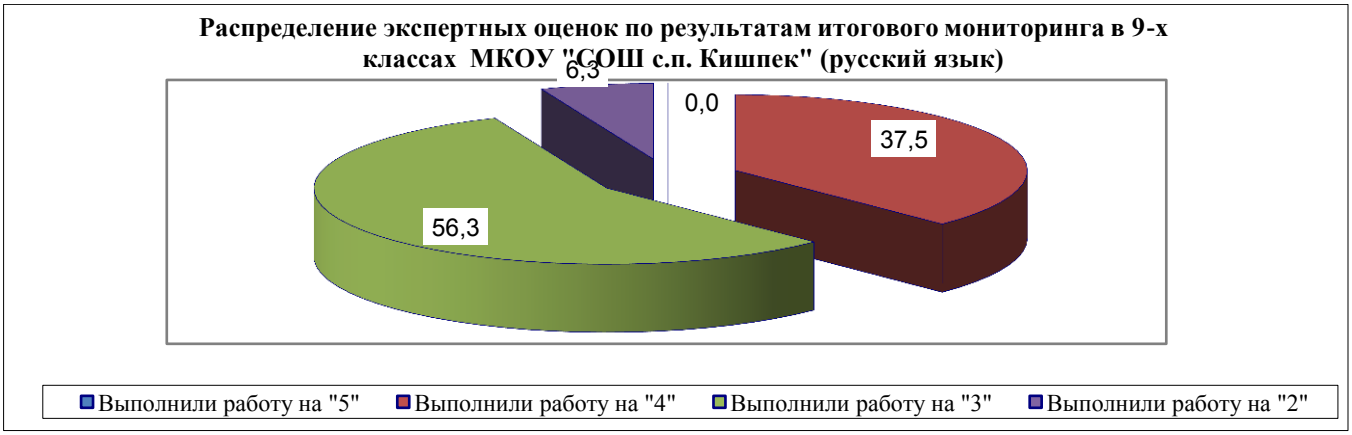

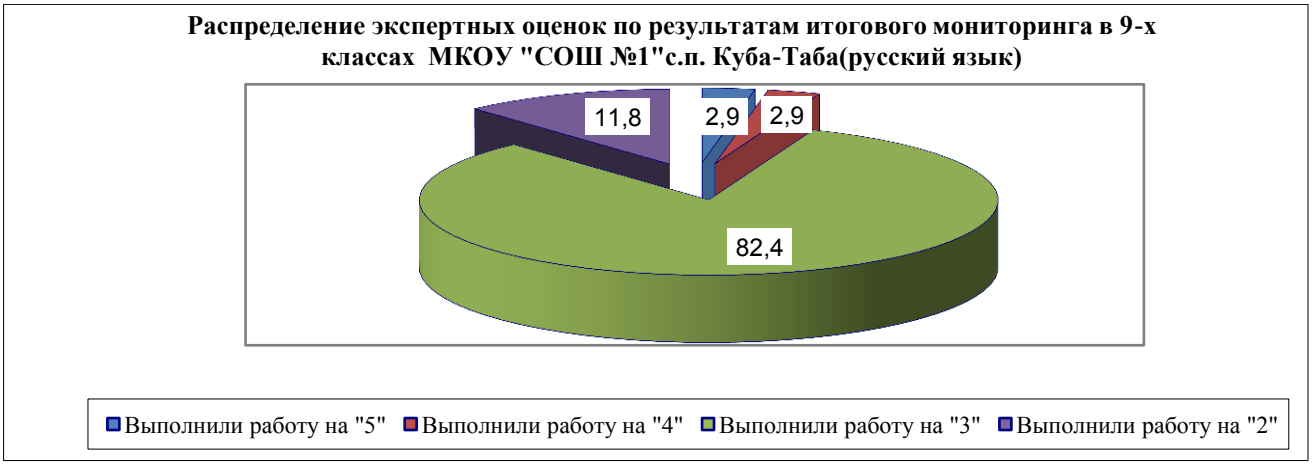
Распределение экспертных оценок по результатам итогового мониторинга в 9-х классах МКОУ "СОШ №1"с.п. Куба-Таба(русский язык)
11,8
2,9
2,9
82,4
Выполнили работу на "5"
Выполнили работу на "4"
Выполнили работу на "3"
Выполнили работу на "2"

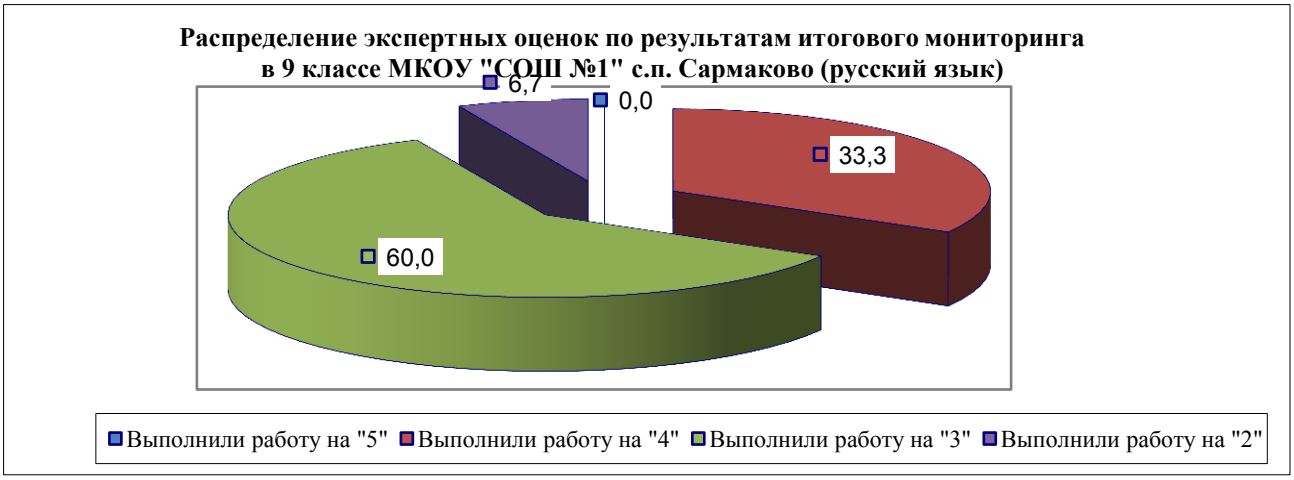
Распределение экспертных оценок по результатам итогового мониторинга в 9 классе МКОУ "СОШ №1" с.п. Сармаково (русский язык)
6,7
0,0
33,3
60,0
Выполнили работу на "5"
Выполнили работу на "4"
Выполнили работу на "3"
Выполнили работу на "2"

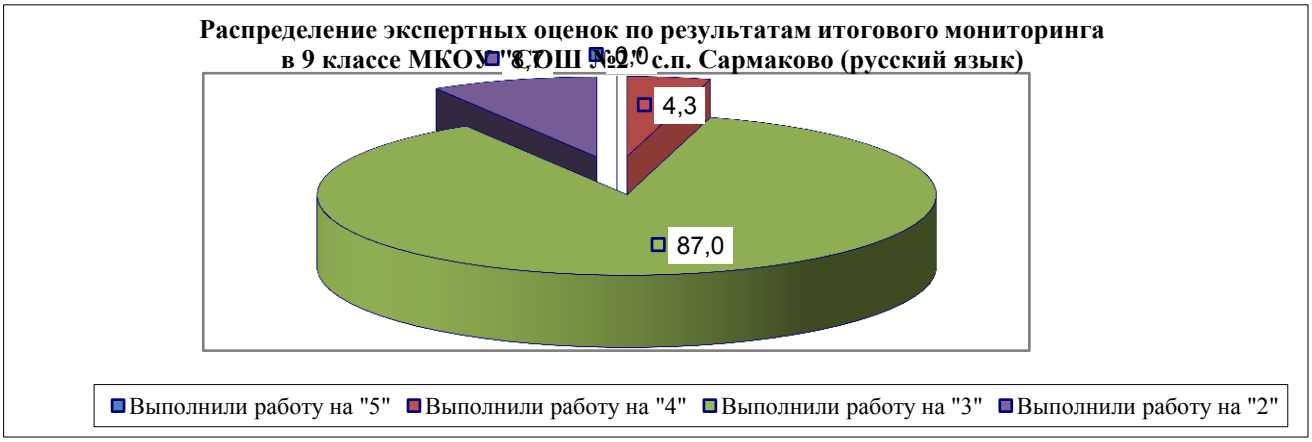
Распределение экспертных оценок по результатам итогового мониторинга в 9 классе МКОУ "СОШ №2" с.п. Сармаково (русский язык)
8,7
0,0
4,3
87,0
Выполнили работу на "5"
Выполнили работу на "4"
Выполнили работу на "3"
Выполнили работу на "2"

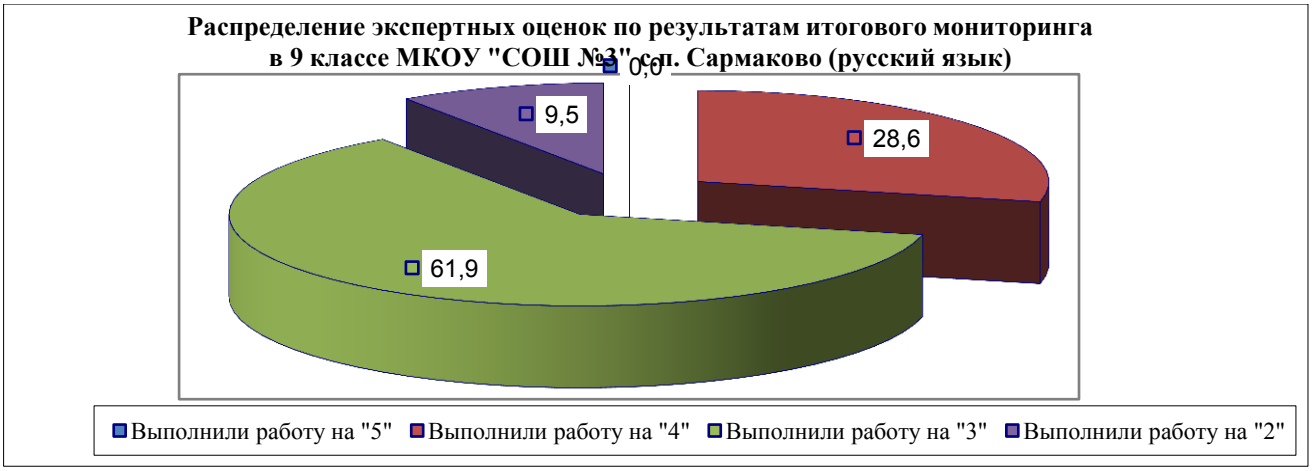
Распределение экспертных оценок по результатам итогового мониторинга в 9 классе МКОУ "СОШ №3" с.п. Сармаково (русский язык)
0,0
9,5
28,6
61,9
Выполнили работу на "5"
Выполнили работу на "4"
Выполнили работу на "3"
Выполнили работу на "2"

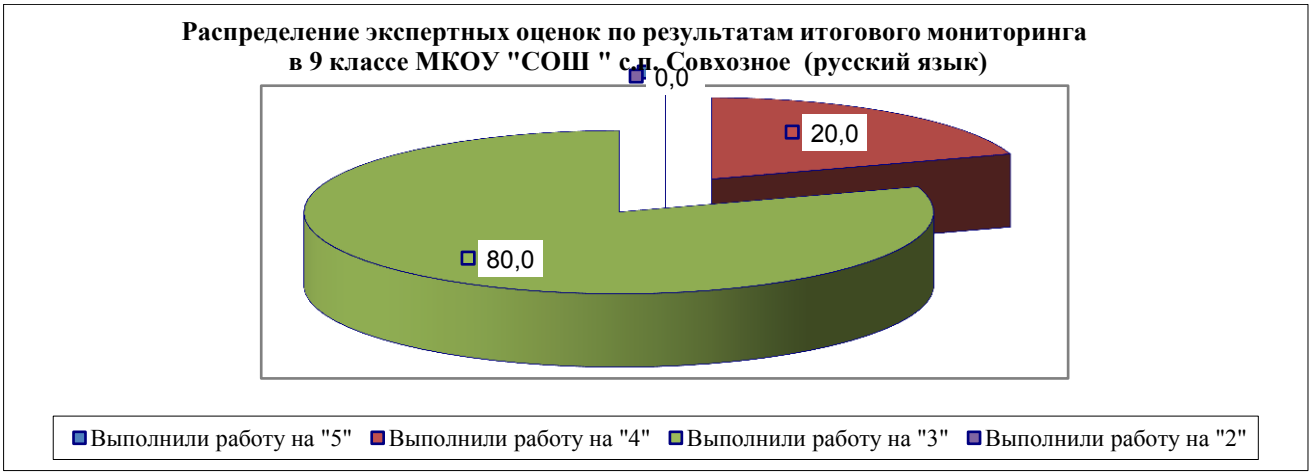
Распределение экспертных оценок по результатам итогового мониторинга
в 9 классе МКОУ "СОШ " с.п. Совхозное (русский язык)
0,0
20,0
80,0
Выполнили работу на "5"
Выполнили работу на "4"
Выполнили работу на "3"
Выполнили работу на "2"

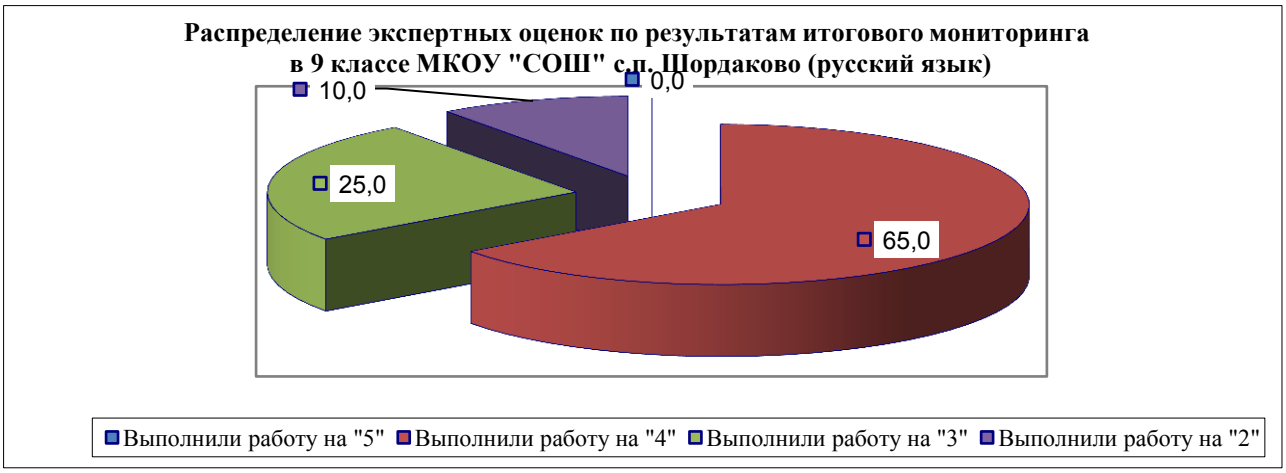
Распределение экспертных оценок по результатам итогового мониторинга
в 9 классе МКОУ "СОШ" с.п. Шордаково (русский язык)
10,0
0,0
25,0
65,0
Выполнили работу на "5"
Выполнили работу на "4"
Выполнили работу на "3"
Выполнили работу на "2"

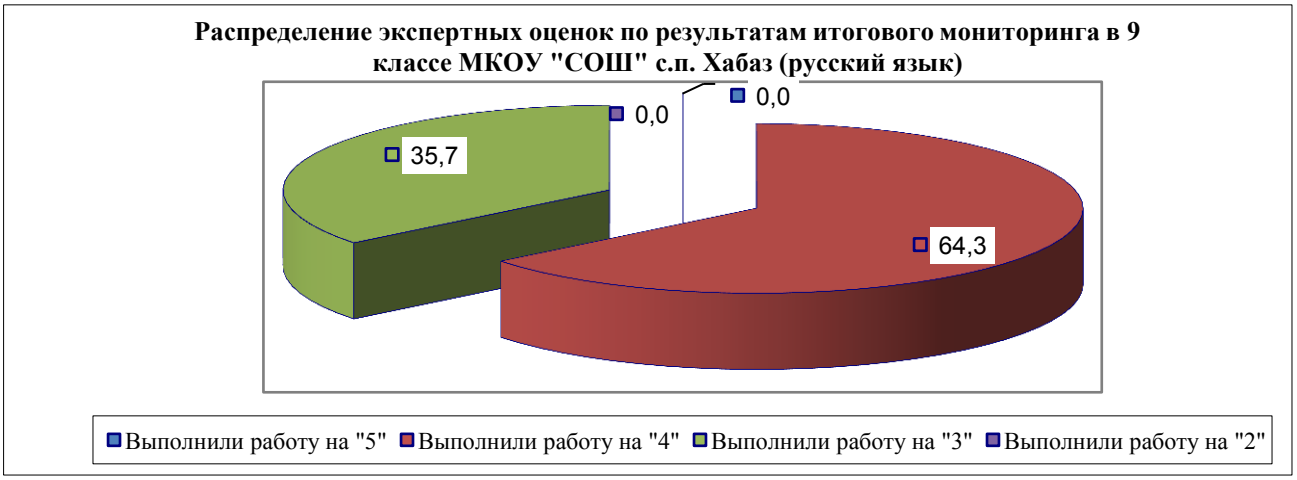
Распределение экспертных оценок по результатам итогового мониторинга в 9
классе МКОУ "СОШ" с.п. Хабаз (русский язык)
0,0
0,0
35,7
64,3
Выполнили работу на "5"
Выполнили работу на "4"
Выполнили работу на "3"
Выполнили работу на "2"

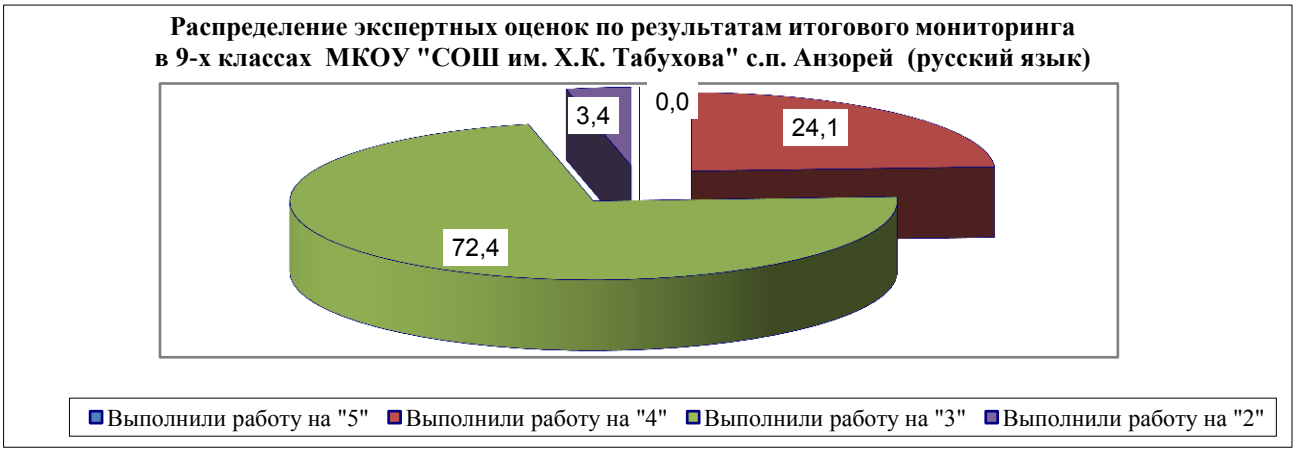
Распределение экспертных оценок по результатам итогового мониторинга
в 9-х классах МКОУ "СОШ им. Х.К. Табухова" с.п. Анзорей (русский язык)
3,4
0,0
24,1
72,4
Выполнили работу на "5"
Выполнили работу на "4"
Выполнили работу на "3"
Выполнили работу на "2"

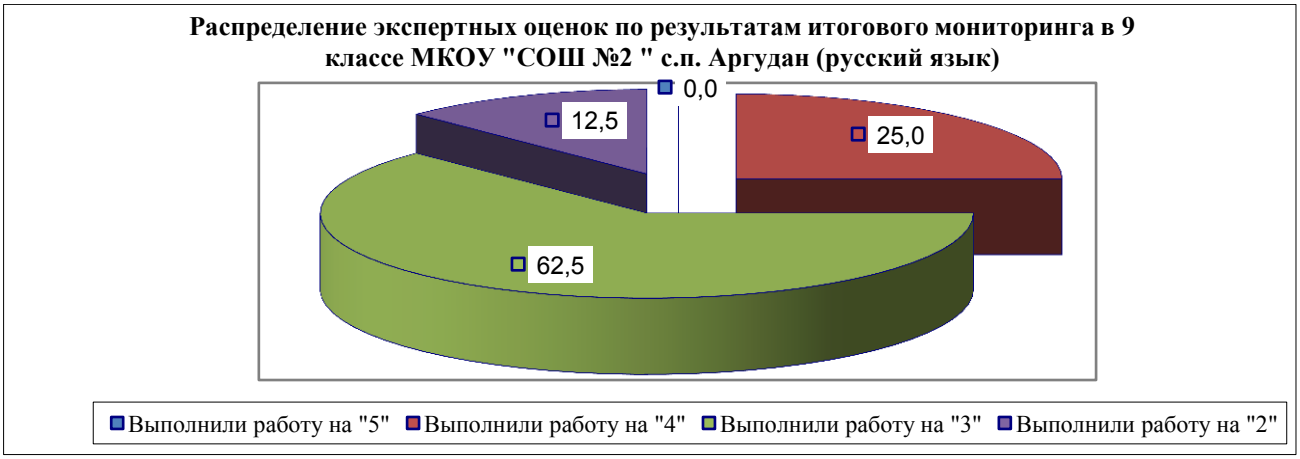
Распределение экспертных оценок по результатам итогового мониторинга в 9 классе МКОУ "СОШ №2 " с.п. Аргудан (русский язык)
0,0
12,5
25,0
62,5
Выполнили работу на "5"
Выполнили работу на "4"
Выполнили работу на "3"
Выполнили работу на "2"

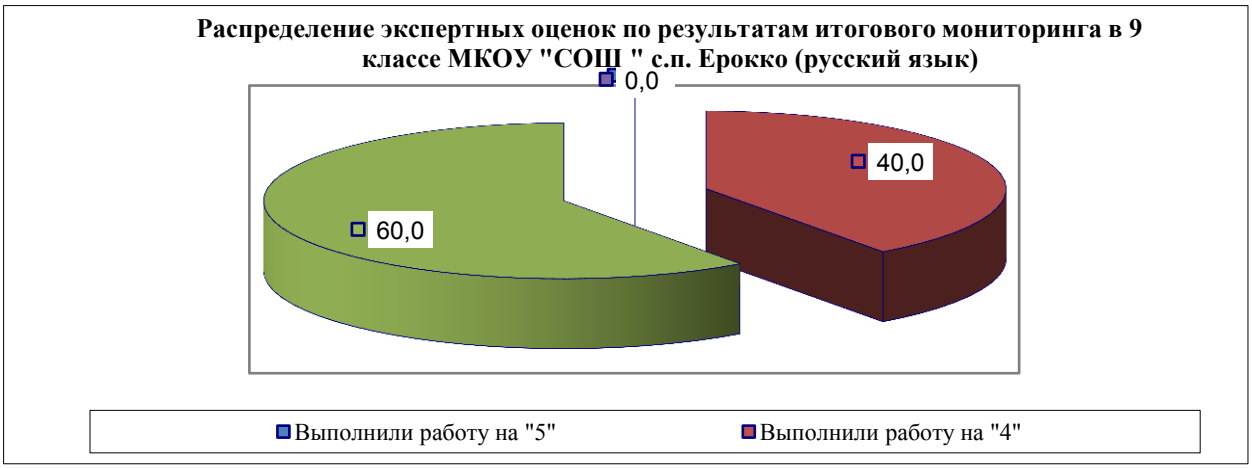
Распределение экспертных оценок по результатам итогового мониторинга в 9 классе МКОУ "СОШ " с.п. Ерокко (русский язык)
0,0
40,0
60,0
Выполнили работу на "5"
Выполнили работу на "4"

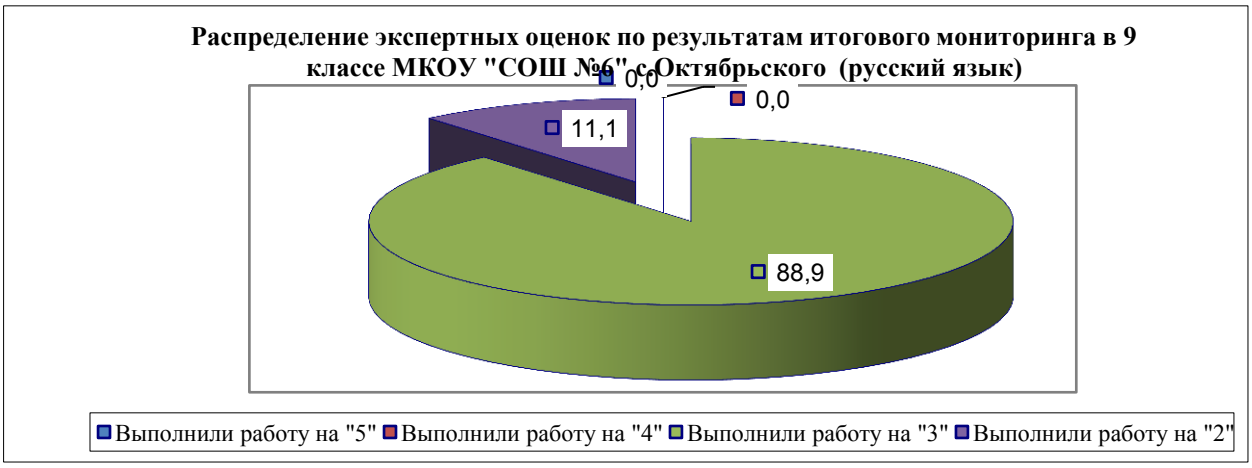
Распределение экспертных оценок по результатам итогового мониторинга в 9 классе МКОУ "СОШ №6" с.Октябрьского (русский язык)
0,0
0,0
11,1
88,9
Выполнили работу на "5"
Выполнили работу на "4"
Выполнили работу на "3"
Выполнили работу на "2"

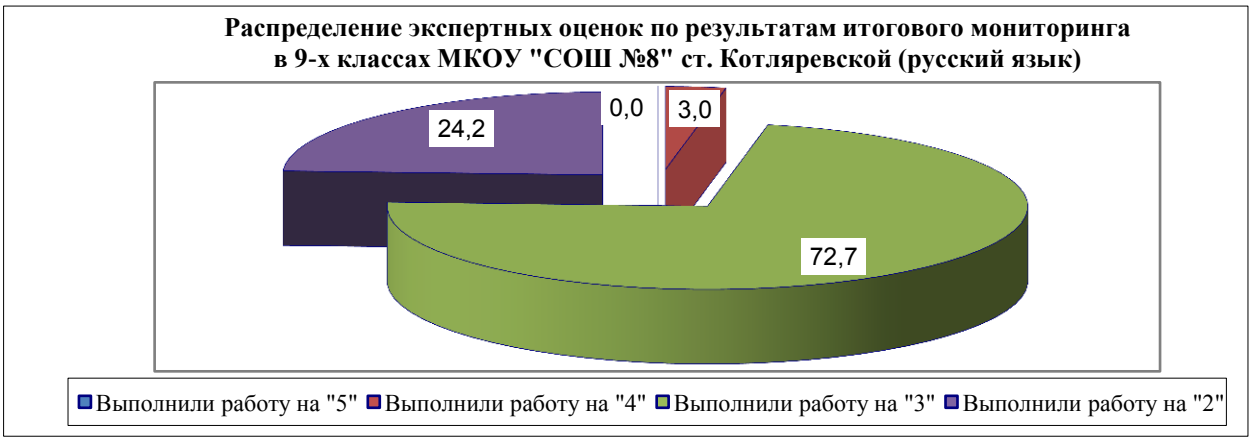
Распределение экспертных оценок по результатам итогового мониторинга в 9-х классах МКОУ "СОШ №8" ст. Котляревской (русский язык)
24,2
0,0
3,0
72,7
Выполнили работу на "5"
Выполнили работу на "4"
Выполнили работу на "3"
Выполнили работу на "2"

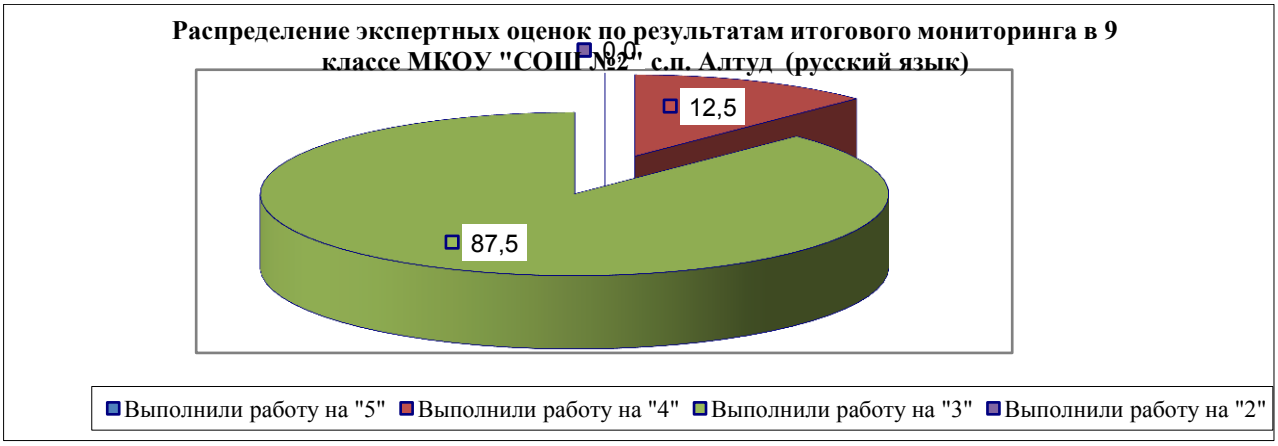

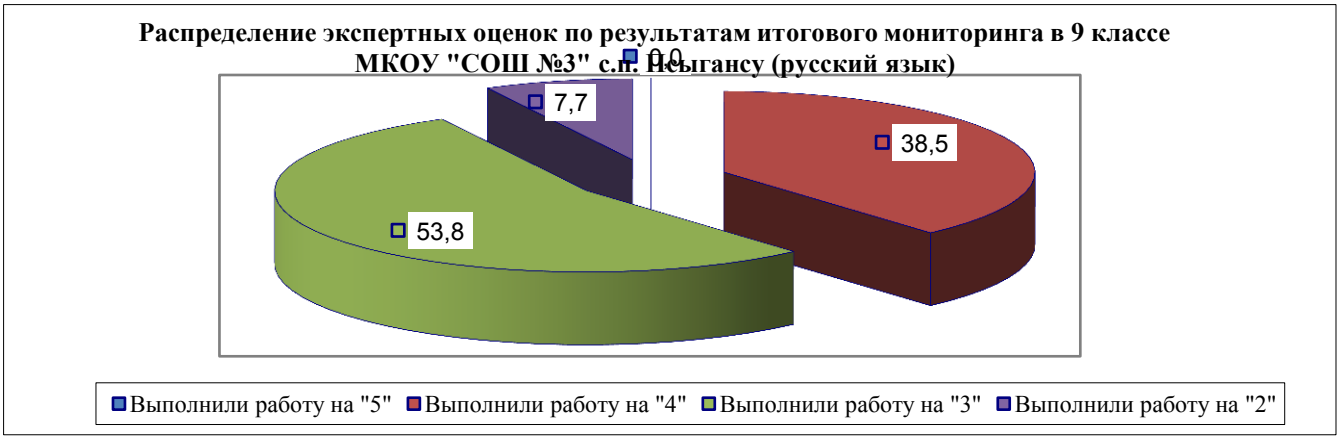

Сравнительные результаты по русскому языку в 9 классах в разрезе ОО (по показателю «качество», в %)

Образовательные организации	Входной мониторинг	Промежуточный мониторинг	Итоговый мониторинг
ГКОУ «Кадетская школа №1» с.п. Атажукино	0,0	0,0	0,0
МКОУ «СОШ №1» с.п. Куба-Таба	24,2	22,9	5,8
МОУ «СОШ им. В.М.Кокова» с.п. Кишпек	14,9	18,6	37,5
МКОУ «СОШ №8» г.о. Нальчик	25	57,1	14,3
МКОУ «СОШ №26» г.о. Нальчик	5,9	17,6	18,8
МКОУ «СОШ №1» с.п.Сармаково	72,2	47,1	33,3
МКОУ «СОШ №2 им. Г.А. Лигидова» с.п. Сармаково	95,5	100	4,3
МКОУ «СОШ №3» с.п. Сармаково	18,2	31,8	28,6
МКОУ «СОШ» с.п.Совхозное	22,2	44,4	20,0
МКОУ «СОШ» с.п.Хабаз	21,4	16,7	64,3
МКОУ «СОШ» с.п. Шордаково	0	61,9	65,0
МКОУ «СОШ №2 с.п. Аргудан"	31,3	23,5	25
МКОУ «СОШ имени Х.К.Табухова» с.п. Анзорей	7,1	67,9	24,1
МКОУ «СОШ им.А.Я.Масаева» с.п. Ерокко	40	0	40
МКОУ «СОШ № 6» с. Октябрьского	0	11,1	0
МКОУ «СОШ № 8» ст. Котляревской	9,1	34,3	3,0
МКОУ «СОШ №2» с.п. Алтуд"	0	25	12,5
МКОУ СОШ №3» с.п.Псыгансу	23,1	7,7	38,5

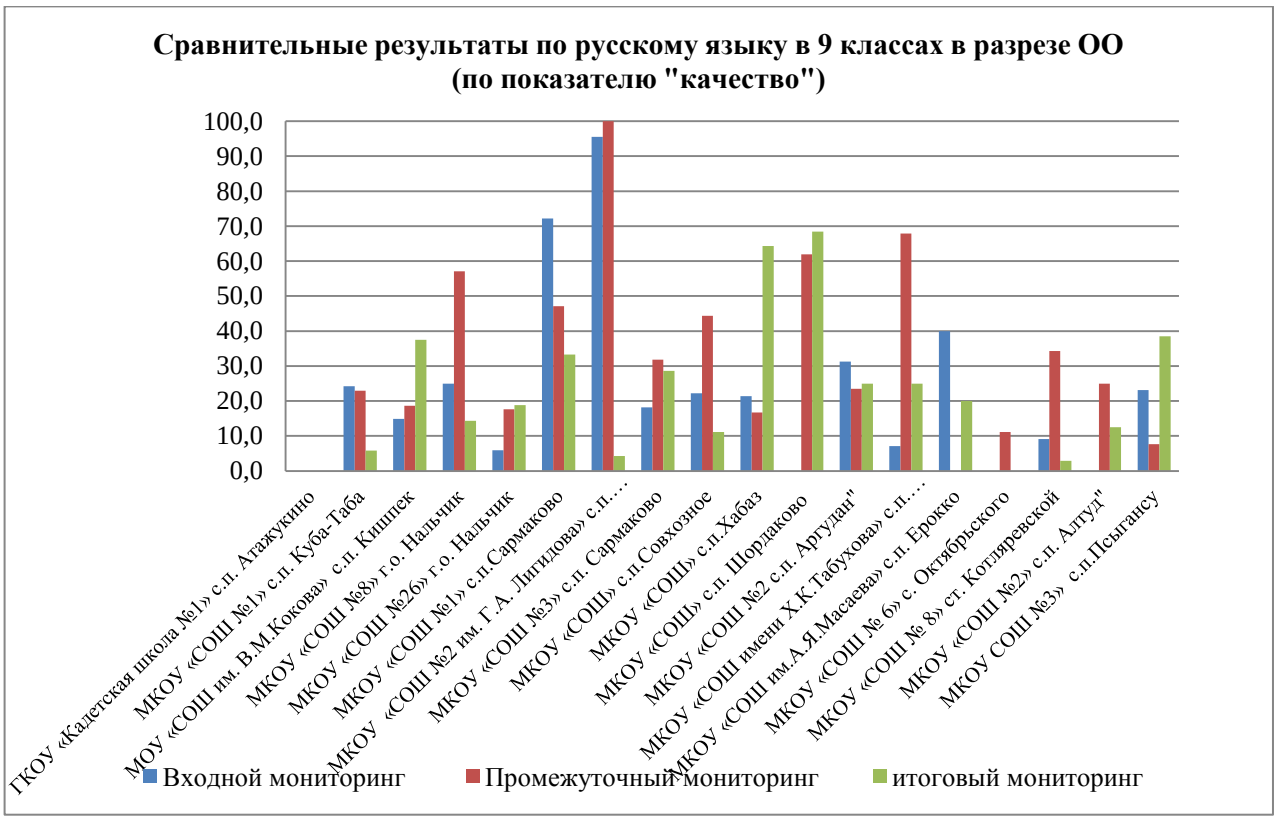

Выполнение заданий итоговой диагностической работы по русскому языку в 9-х классах

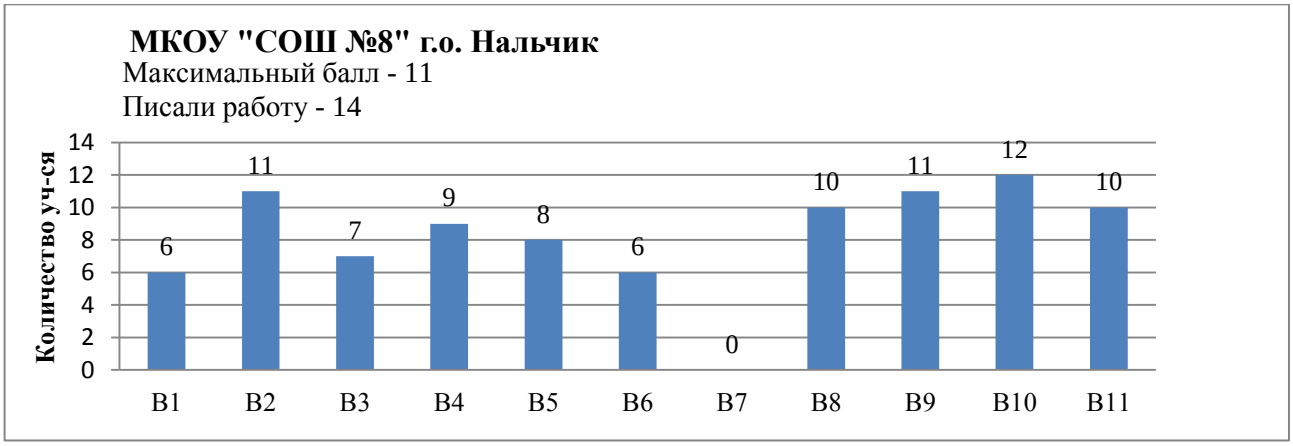

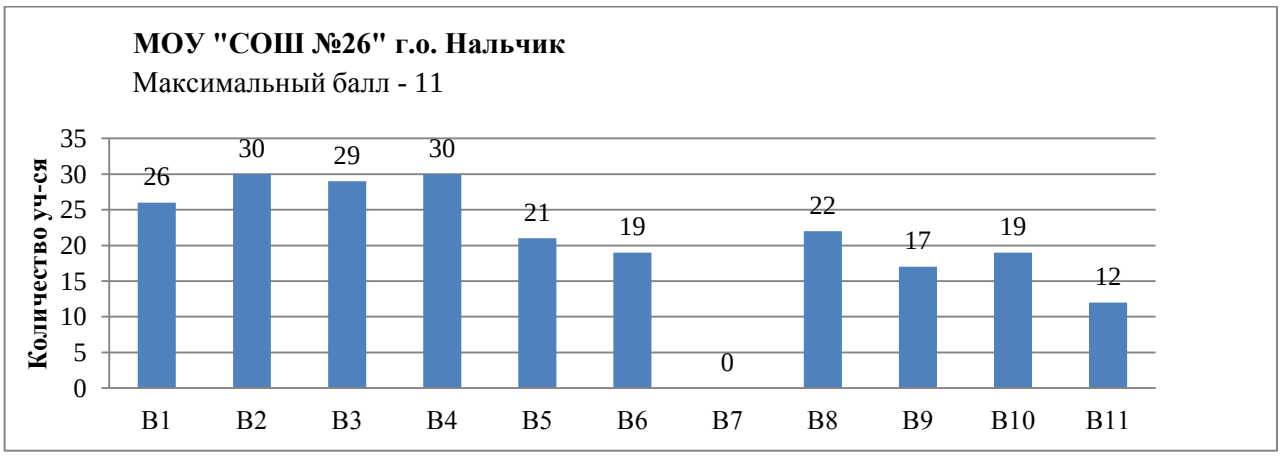

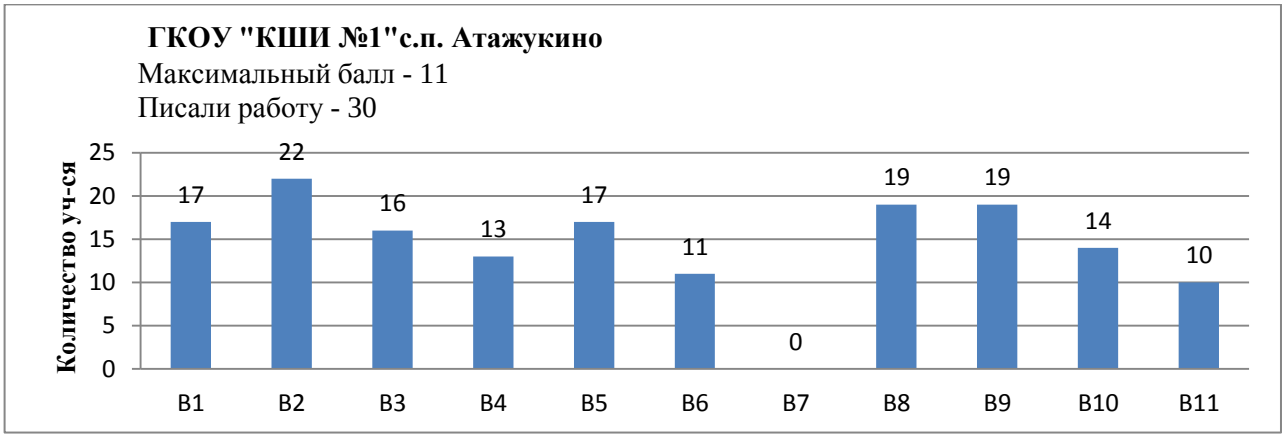
ГКОУ "КШИ №1"с.п. Атажукино
Максимальный балл - 11
Писали работу - 30
Количество уч-ся
25
20
15
10
5
0
17
22
16
13
17
11
0
19
19
14
10
B1
B2
B3
B4
B5
B6
B7
B8
B9
B10
B11

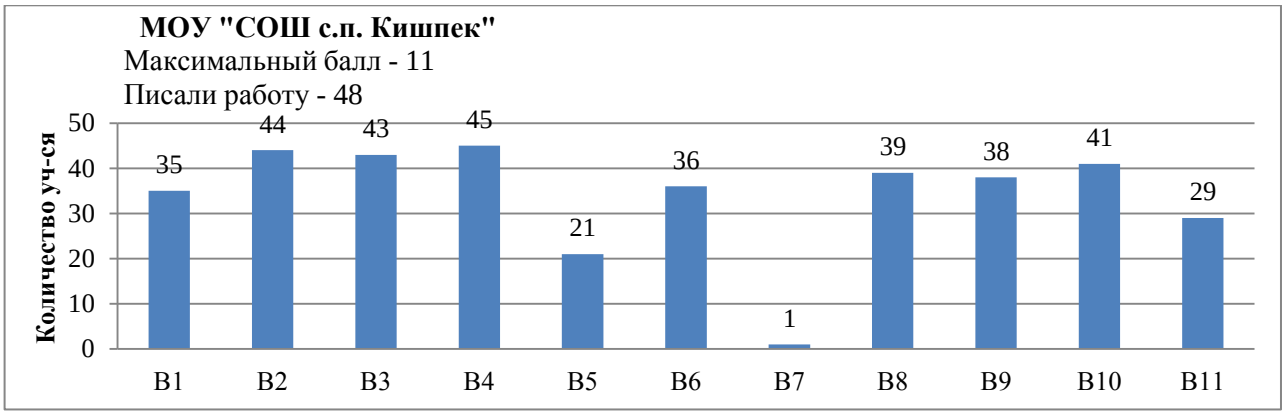
МОУ "СОШ с.п. Кишпек"
Максимальный балл - 11
Писали работу - 48
Количество уч-ся
50
40
30
20
10
0
35
44
43
45
21
36
1
39
38
41
29
B1
B2
B3
B4
B5
B6
B7
B8
B9
B10
B11

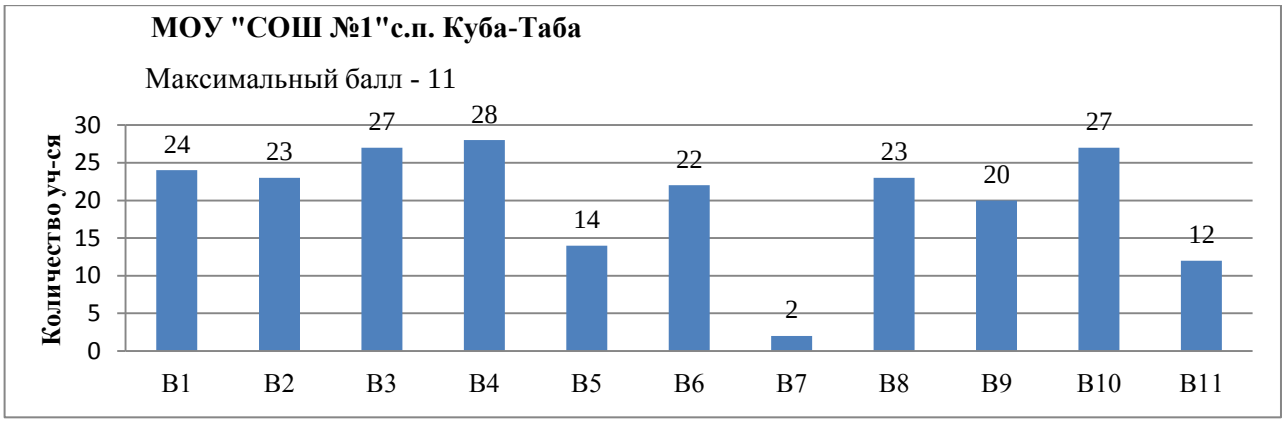
МОУ "СОШ №1"с.п. Куба-Таба
Максимальный балл - 11
Количество уч-ся
30
25
20
15
10
5
0
24
23
27
28
14
22
2
23
20
27
12
B1
B2
B3
B4
B5
B6
B7
B8
B9
B10
B11

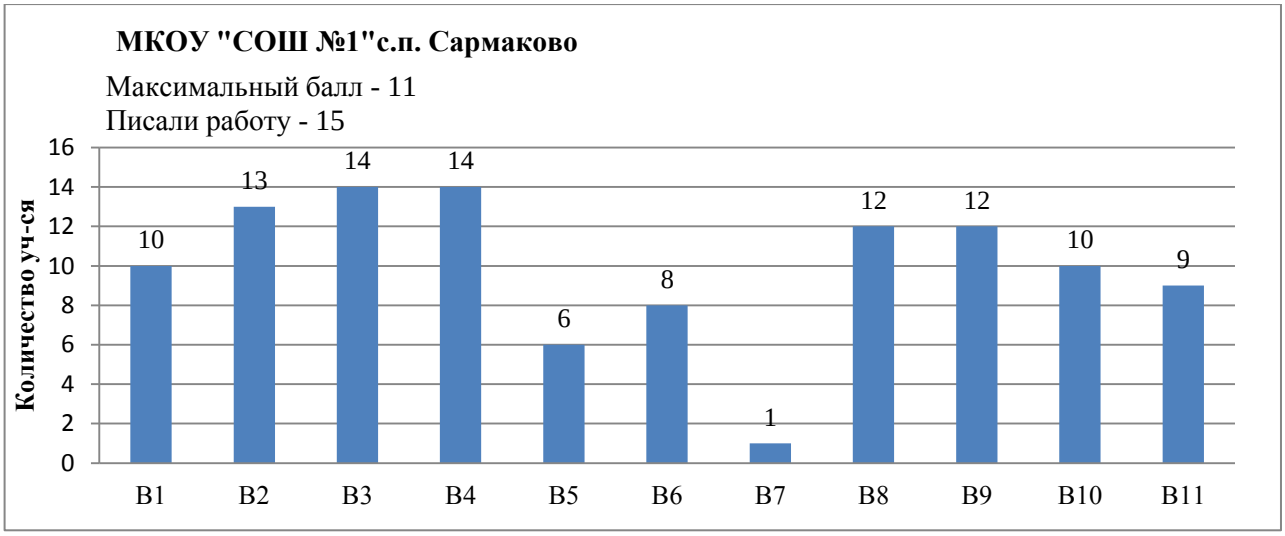
МКОУ "СОШ №1"с.п. Сармаково
Максимальный балл - 11
Писали работу - 15
Количество уч-ся
16
14
12
10
8
6
4
2
0
10
13
14
14
6
8
1
12
12
10
9
B1
B2
B3
B4
B5
B6
B7
B8
B9
B10
B11

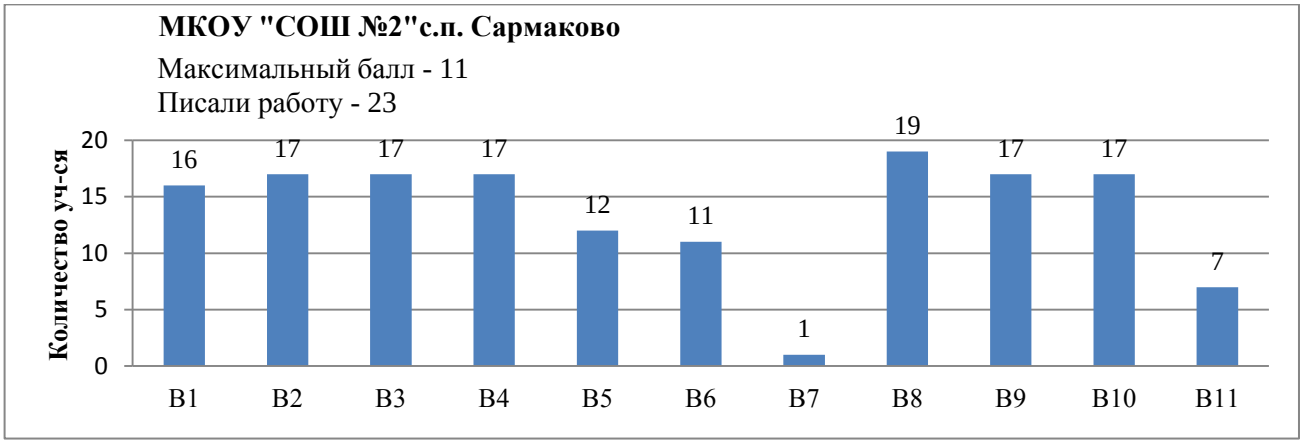
МКОУ "СОШ №2"с.п. Сармаково
Максимальный балл - 11
Писали работу - 23
Количество уч-ся
20
15
10
5
0
16
17
17
17
12
11
1
19
17
17
7
B1
B2
B3
B4
B5
B6
B7
B8
B9
B10
B11

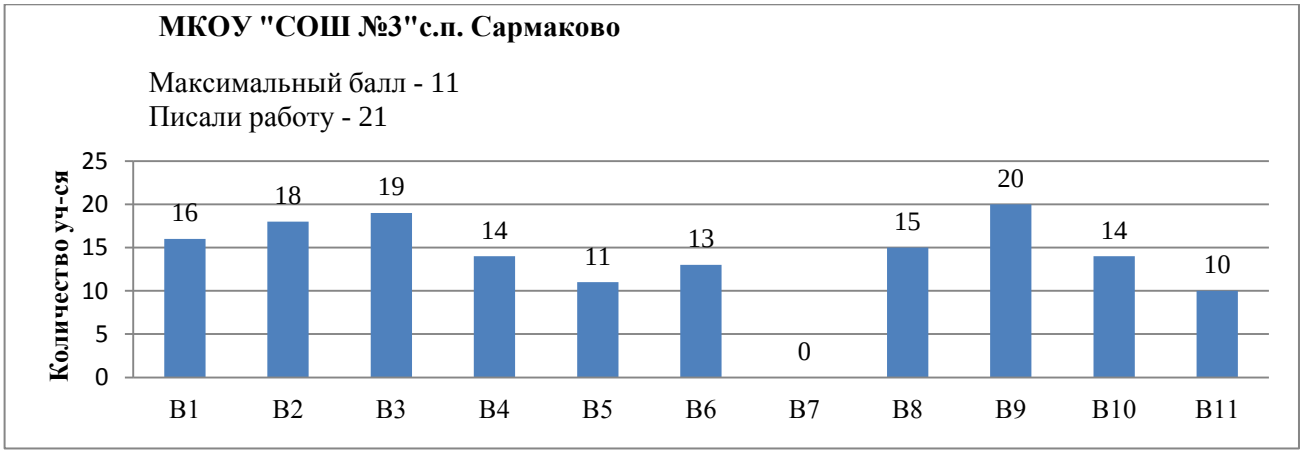
МКОУ "СОШ №3"с.п. Сармаково
Максимальный балл - 11
Писали работу - 21
Количество уч-ся
25
20
15
10
5
0
16
18
19
14
11
13
0
15
20
14
10
B1
B2
B3
B4
B5
B6
B7
B8
B9
B10
B11

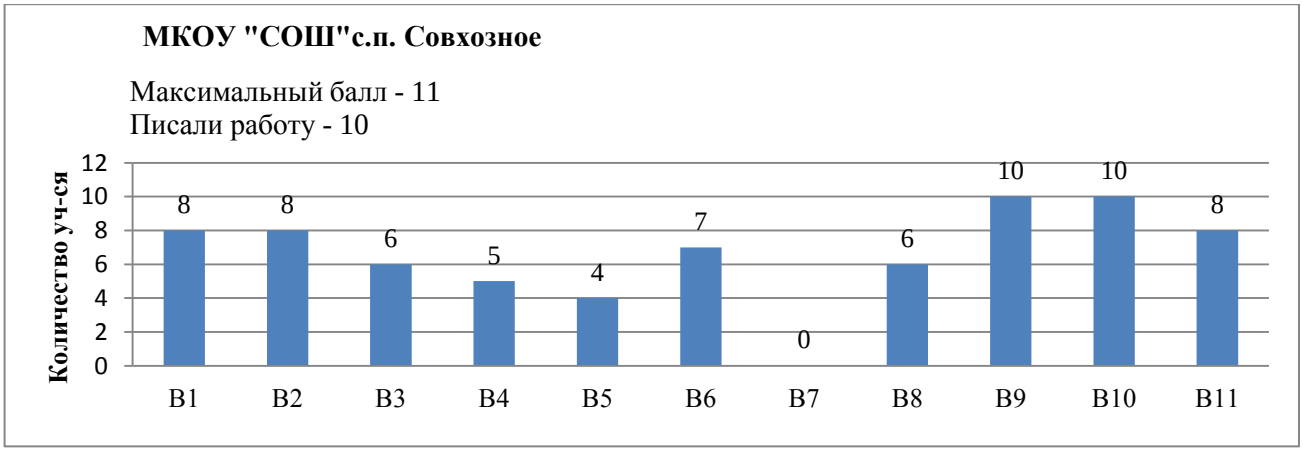
МКОУ "СОШ"с.п. Совхозное
Максимальный балл - 11
Писали работу - 10
Количество уч-ся
12
10
8
6
4
2
0
8
8
6
5
4
7
0
6
10
10
8
B1
B2
B3
B4
B5
B6
B7
B8
B9
B10
B11

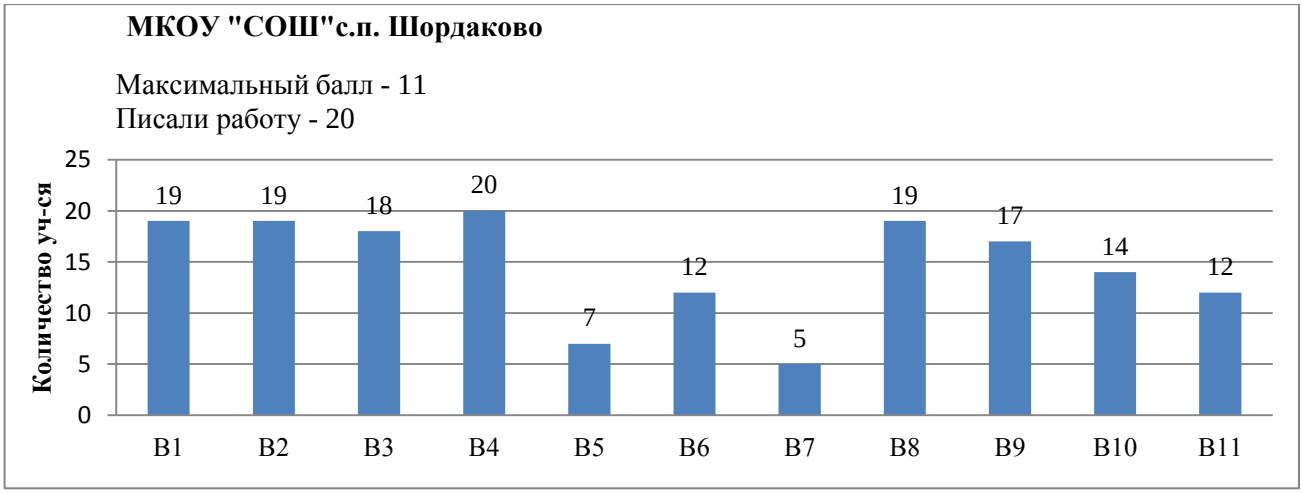
МКОУ "СОШ"с.п. Шордаково
Максимальный балл - 11
Писали работу - 20
Количество уч-ся
25
20
15
10
5
0
19
19
18
20
7
12
5
19
17
14
12
B1
B2
B3
B4
B5
B6
B7
B8
B9
B10
B11

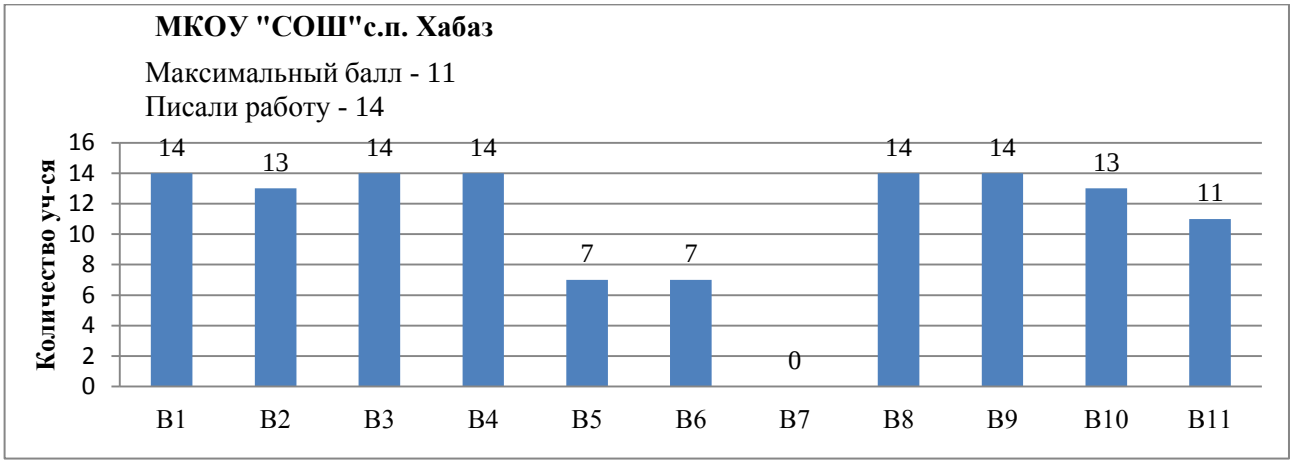
МКОУ "СОШ"с.п. Хабаз
Максимальный балл - 11
Писали работу - 14
Количество уч-ся
16
14
12
10
8
6
4
2
0
14
13
14
14
7
7
0
14
14
13
11
В1
В2
В3
В4
В5
В6
В7
В8
В9
В10
В11

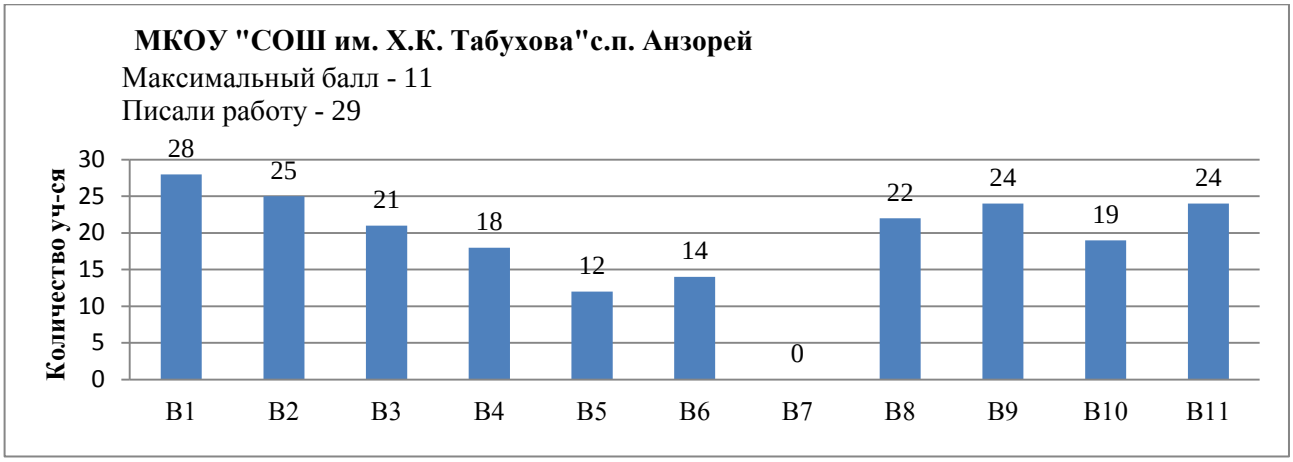
МКОУ "СОШ им. Х.К. Табухова"с.п. Анзорей
Максимальный балл - 11
Писали работу - 29
Количество уч-ся
30
25
20
15
10
5
0
28
25
21
18
12
14
0
22
24
19
24
В1
В2
В3
В4
В5
В6
В7
В8
В9
В10
В11

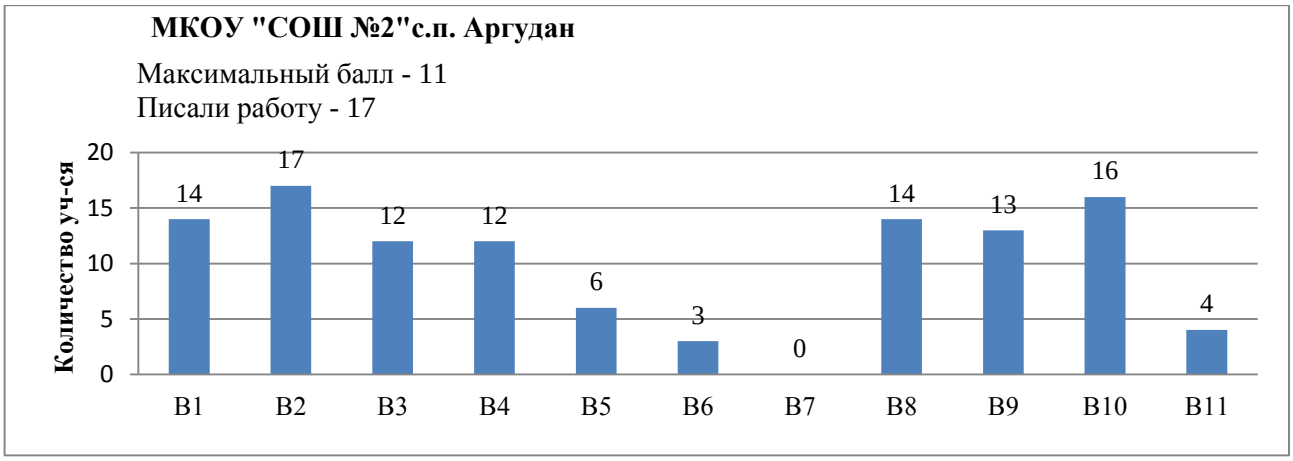
МКОУ "СОШ №2"с.п. Аргудан
Максимальный балл - 11
Писали работу - 17
Количество уч-ся
20
15
10
5
0
14
17
12
12
6
3
0
14
13
16
4
В1
В2
В3
В4
В5
В6
В7
В8
В9
В10
В11

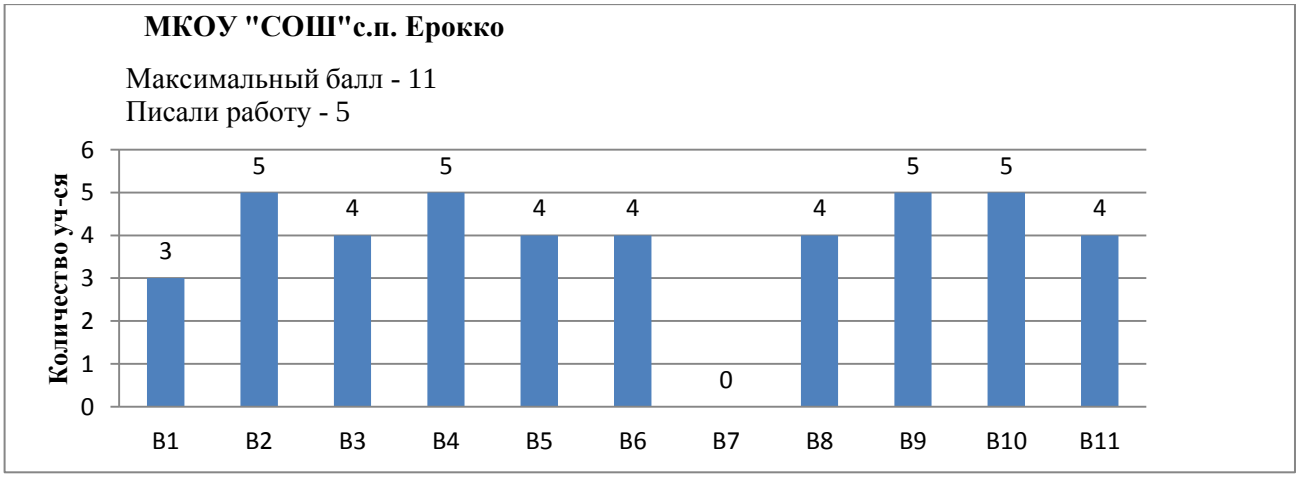
МКОУ "СОШ"с.п. Ерокко
Максимальный балл - 11
Писали работу - 5
Количество уч-ся
6
5
4
3
2
1
0
3
5
4
5
4
4
0
4
5
5
4
В1
В2
В3
В4
В5
В6
В7
В8
В9
В10
В11

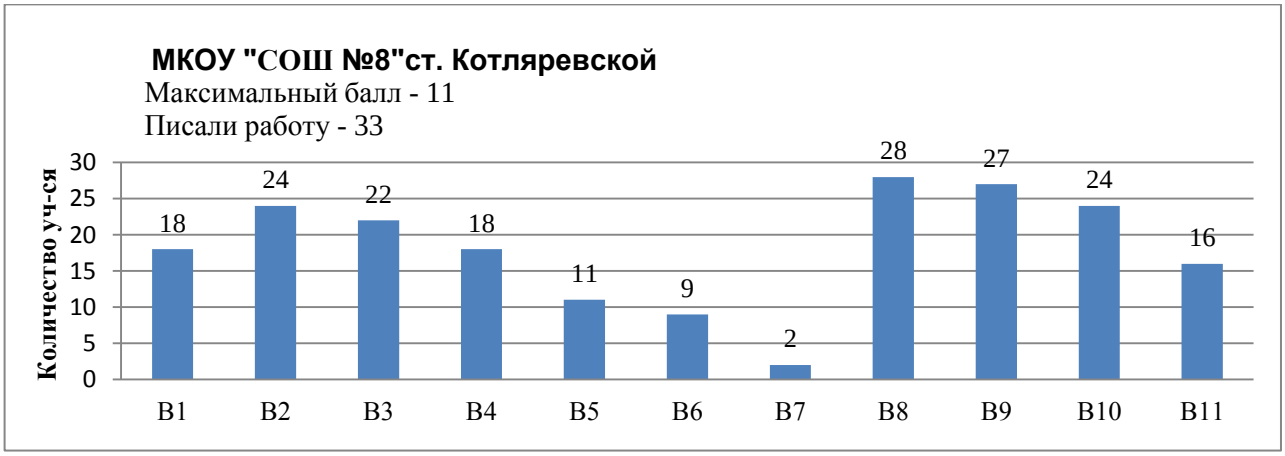
МКОУ "СОШ №8"ст. Котляревской
Максимальный балл - 11
Писали работу - 33
Количество уч-ся
30
25
20
15
10
5
0
18
24
22
18
11
9
2
28
27
24
16
В1
В2
В3
В4
В5
В6
В7
В8
В9
В10
В11

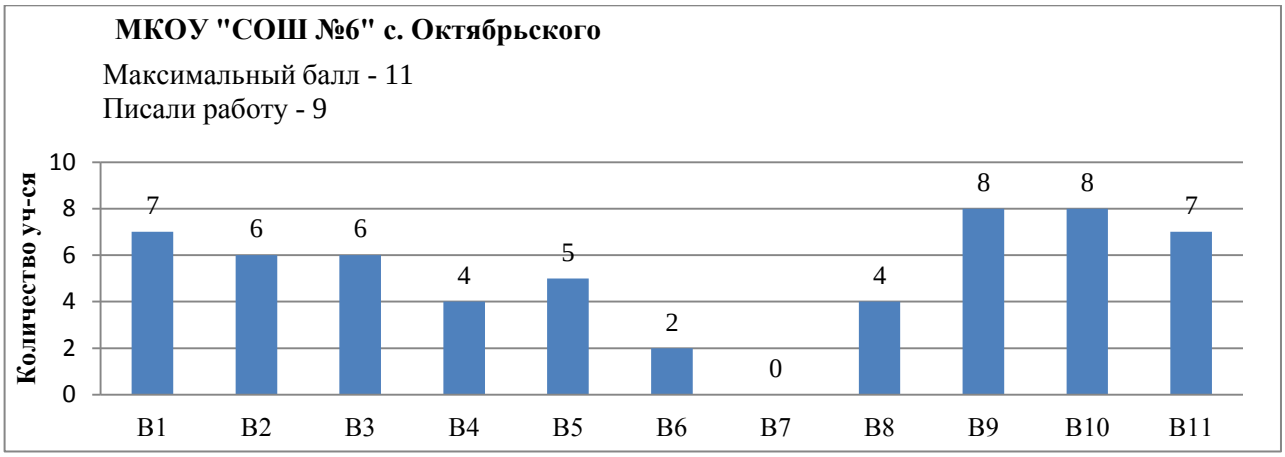
МКОУ "СОШ №6" с. Октябрьского
Максимальный балл - 11
Писали работу - 9
Количество уч-ся
10
8
6
4
2
0
7
6
6
4
5
2
0
4
8
8
7
В1
В2
В3
В4
В5
В6
В7
В8
В9
В10
В11

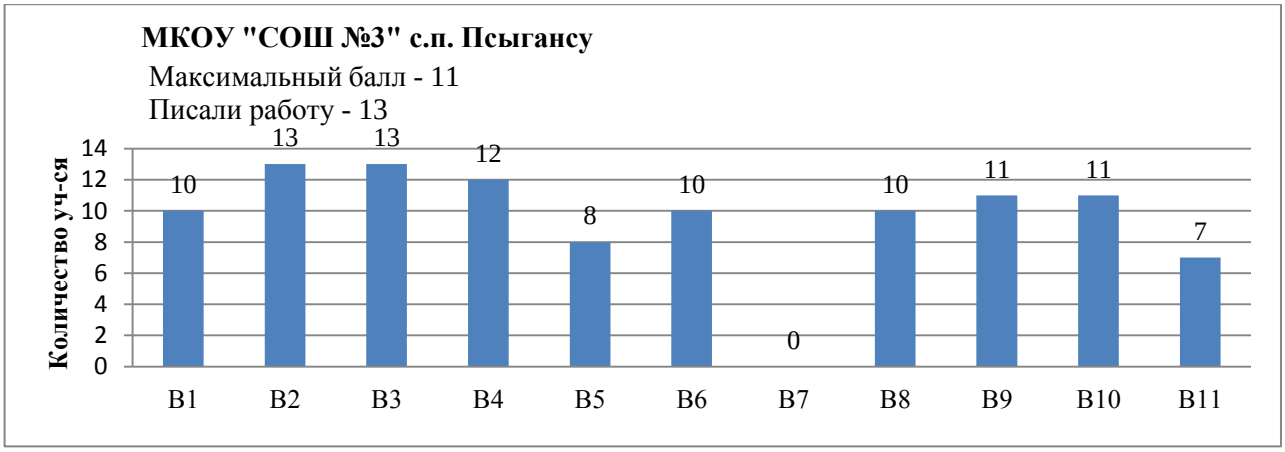
МКОУ "СОШ №3" с.п. Псыгансу
Максимальный балл - 11
Писали работу - 13
Количество уч-ся
14
12
10
8
6
4
2
0
10
13
13
12
8
10
0
10
11
11
7
В1
В2
В3
В4
В5
В6
В7
В8
В9
В10
В11

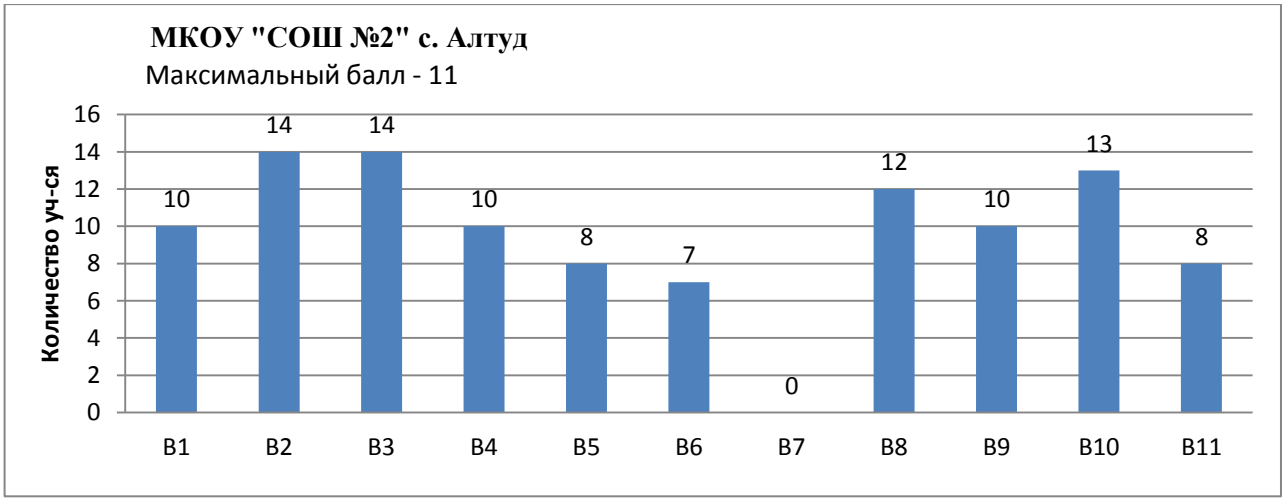
МКОУ "СОШ №2" с. Алтуд
Максимальный балл - 11
Количество уч-ся
16
14
12
10
8
6
4
2
0
10
14
14
10
8
7
0
12
10
13
8
В1
В2
В3
В4
В5
В6
В7
В8
В9
В10
В11

Выполнение заданий итоговой диагностической работы по русскому языку учащимися 9 классов, участниками мониторинга (в %)

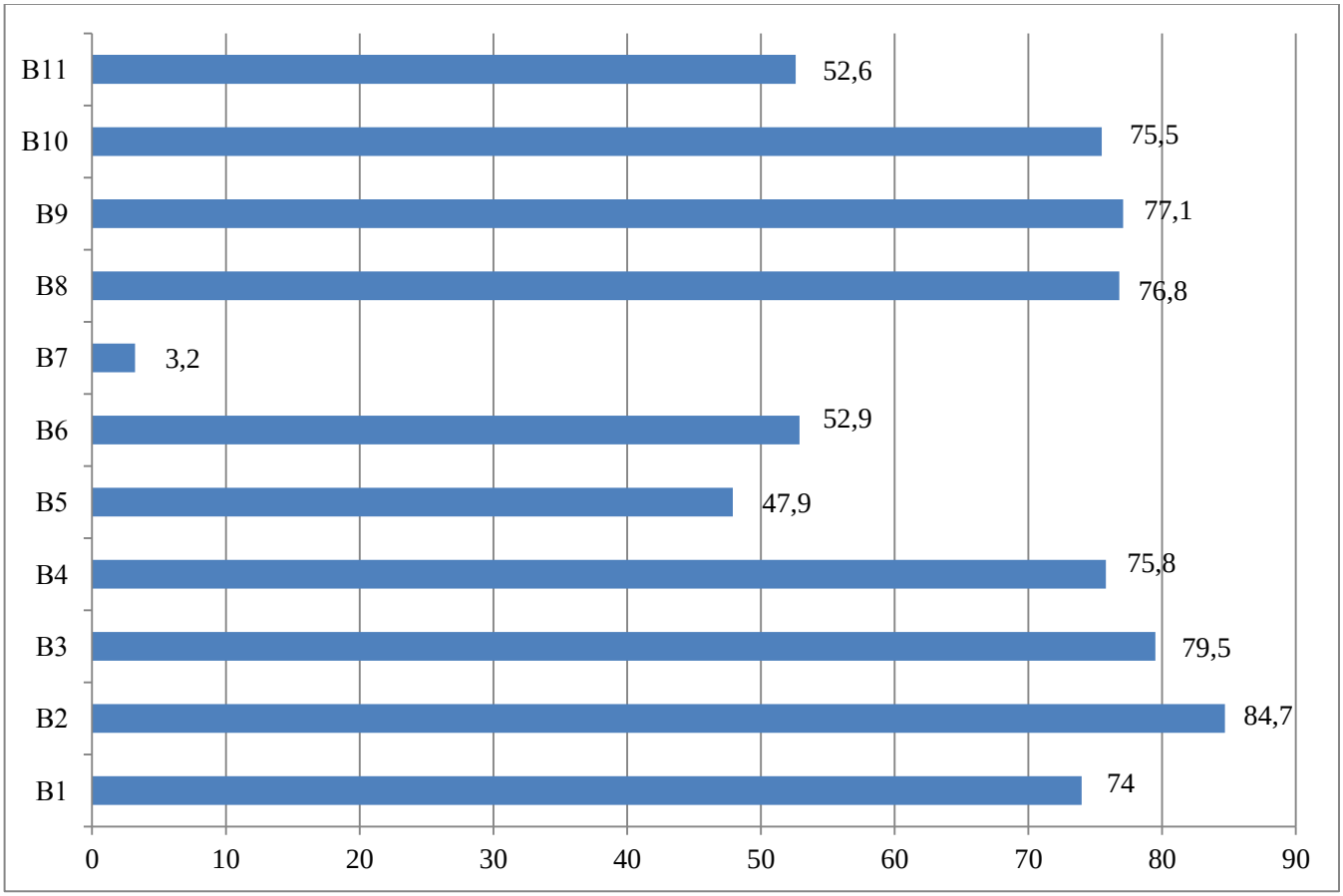

Анализ результатов выполнения заданий итоговой диагностической работы по русскому языку учащимися 9 классов показал повышение успеваемости в 66,7 % общеобразовательных организаций, участников мониторинга. Качественное повышение предметных компетенций по русскому языку продемонстрировали участники мониторинга из МКОУ «СОШ с.п.Хабаз», МКОУ «СОШ с.п. Шордаково», МКОУ «СОШ №3» с.п.Псыгансу. При этом наблюдается снижение качества предметной подготовки.

Значительное снижение качества предметной подготовки по русскому языку наблюдается у учащихся 9 классов МКОУ «СОШ №2» с.п.Сармаково (со 100%, по результатам промежуточного мониторинга, до 4,3%). По полученным результатам качество подготовки 55,6% ОО оказалось на «0».

11 класс, русский язык

Каждый вариант диагностической работы состоит из 17 заданий, различающихся формой и уровнем сложности, соответствующих открытым заданиям КИМ ЕГЭ Федеральной службы по надзору в сфере образования и науки Российской Федерации 2017г.

В диагностической работе предложены следующие разновидности заданий с кратким ответом:

– задания открытого типа, на запись самостоятельно сформулированного правильного ответа;

– задания на выбор и запись одного или нескольких правильных ответов из предложенного перечня ответов.

Ответ на задания даётся соответствующей записью в виде слова, словосочетания, цифры или последовательности слов, цифр, записанных без пробелов, запятых и других дополнительных символов.

На выполнение всей диагностической работы отводится 45 минут.

Максимальный балл - 17

В диагностических работах по русскому языку приняло участие 200 учащихся 11-х классов.

Максимальный балл не набрал ни один участник мониторинга.

Статистика по отметкам за итоговую диагностическую работу по русскому языку в 11 классах

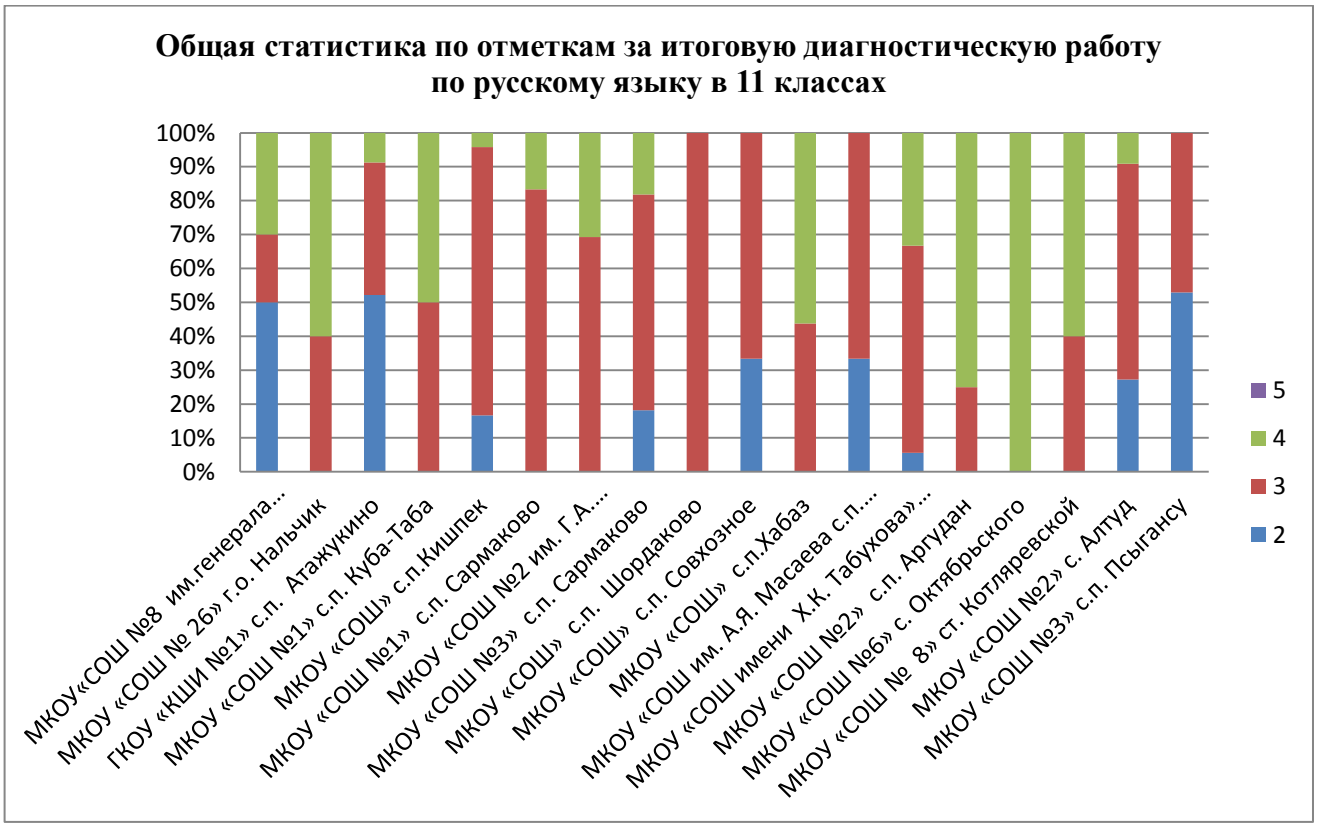

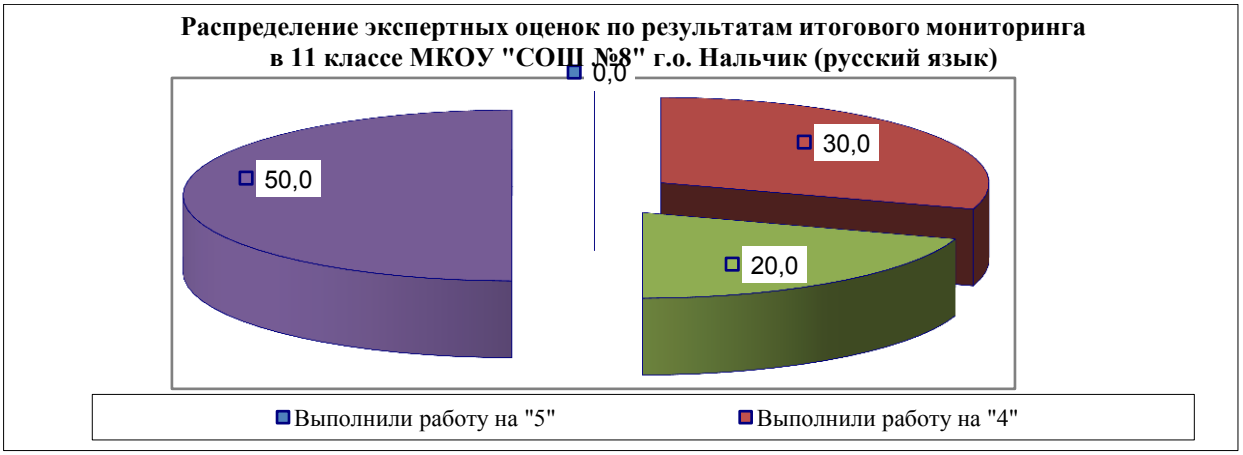
Распределение экспертных оценок по результатам итогового мониторинга
в 11 классе МКОУ "СОШ №8" г.о. Нальчик (русский язык)
0,0
50,0
30,0
20,0
Выполнили работу на "5"
Выполнили работу на "4"

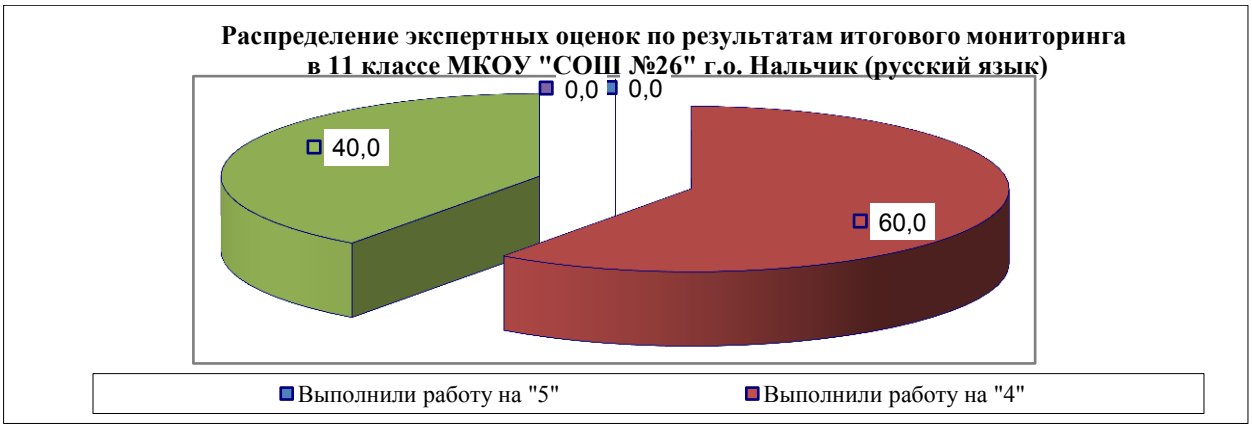
Распределение экспертных оценок по результатам итогового мониторинга
в 11 классе МКОУ "СОШ №26" г.о. Нальчик (русский язык)
0,0
0,0
40,0
60,0
Выполнили работу на "5"
Выполнили работу на "4"

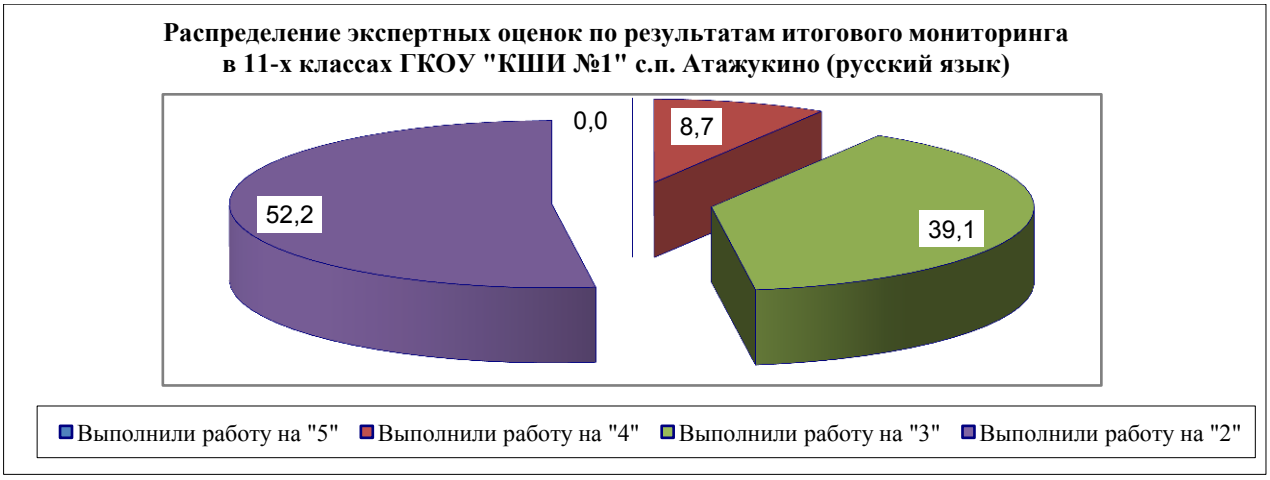
Распределение экспертных оценок по результатам итогового мониторинга
в 11-х классах ГКОУ "КШИ №1" с.п. Атажукино (русский язык)
0,0
8,7
52,2
39,1
Выполнили работу на "5"
Выполнили работу на "4"
Выполнили работу на "3"
Выполнили работу на "2"

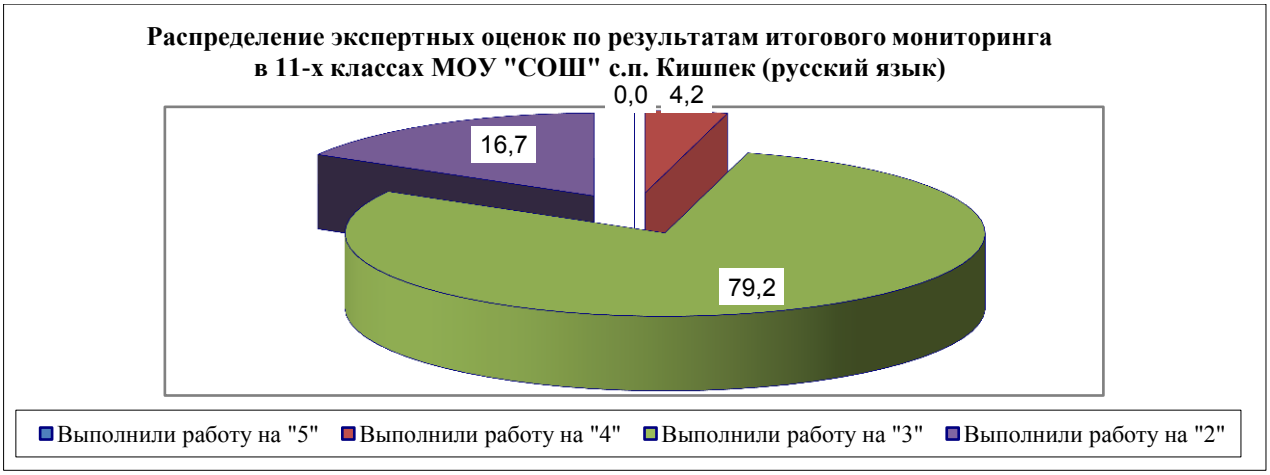
Распределение экспертных оценок по результатам итогового мониторинга
в 11-х классах МОУ "СОШ" с.п. Кишпек (русский язык)
0,0
4,2
16,7
79,2
Выполнили работу на "5"
Выполнили работу на "4"
Выполнили работу на "3"
Выполнили работу на "2"

Распределение экспертных оценок по результатам итогового мониторинга в 11 классе МОУ "СОШ №1" с.п. Куба-Таба (русский язык)

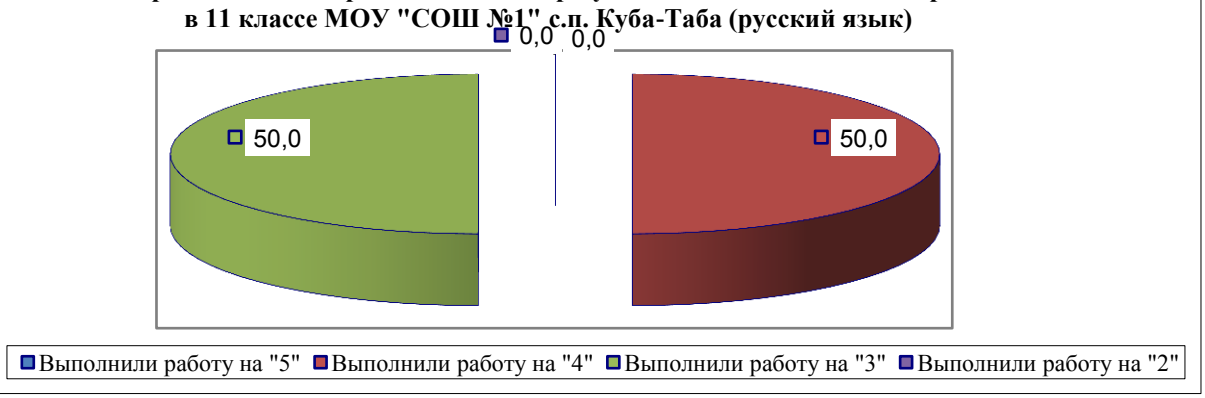

Распределение экспертных оценок по результатам итогового мониторинга в 11 классе МКОУ "СОШ №1" с.п. Сармаково (русский язык)

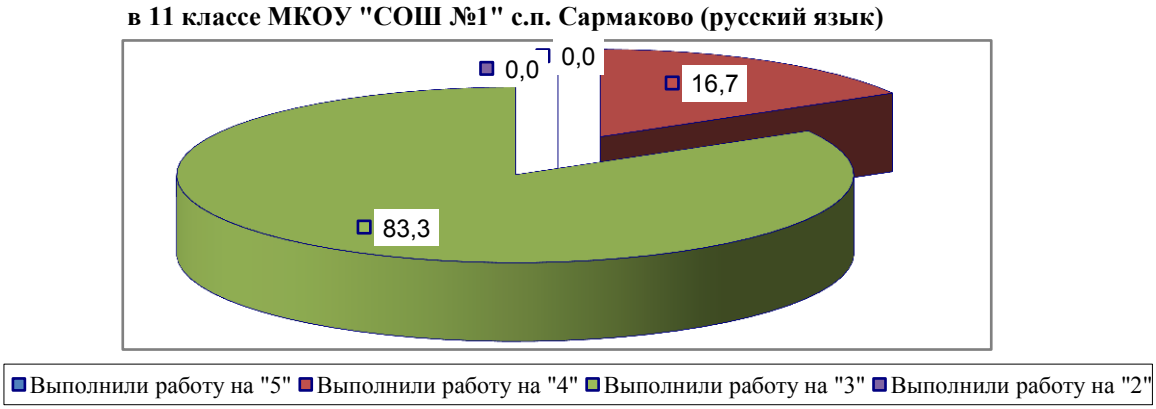

Распределение экспертных оценок по результатам итогового мониторинга в 11 классе МКОУ "СОШ №2" с.п. Сармаково (русский язык)

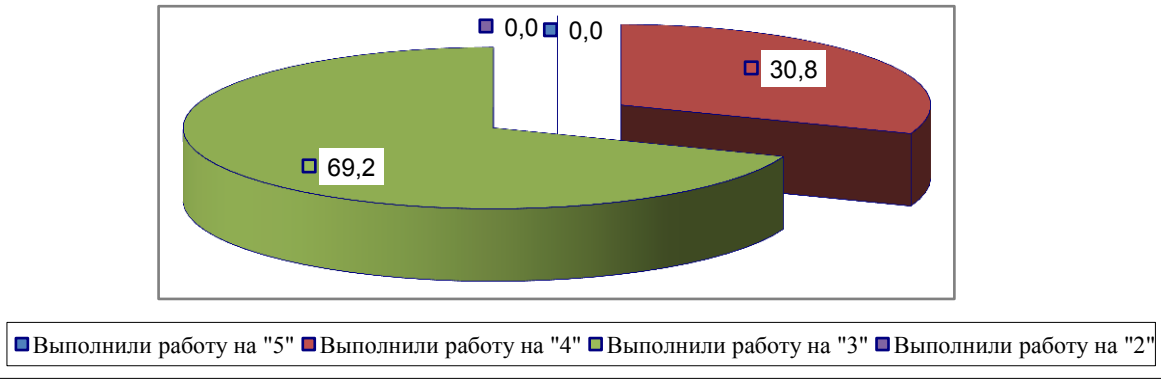

Распределение экспертных оценок по результатам итогового мониторинга в 11 классе МКОУ "СОШ №3" с.п. Сармаково (русский язык)

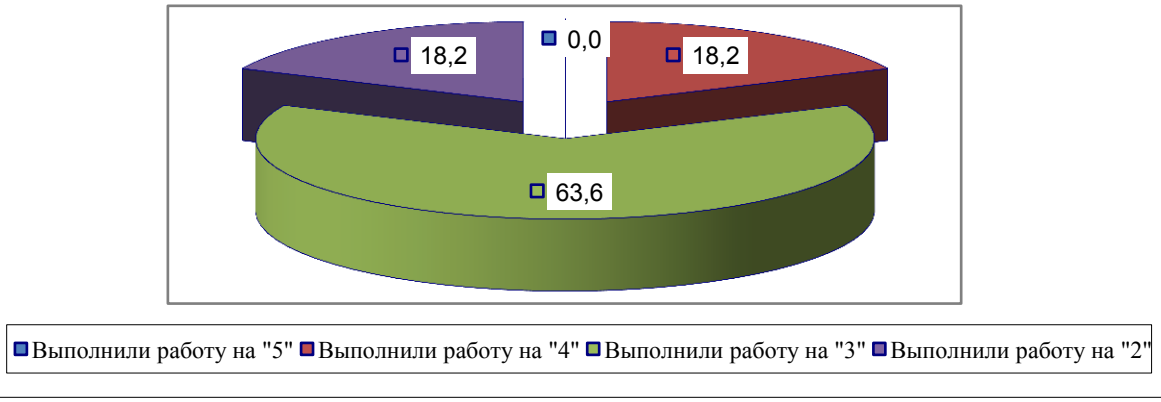

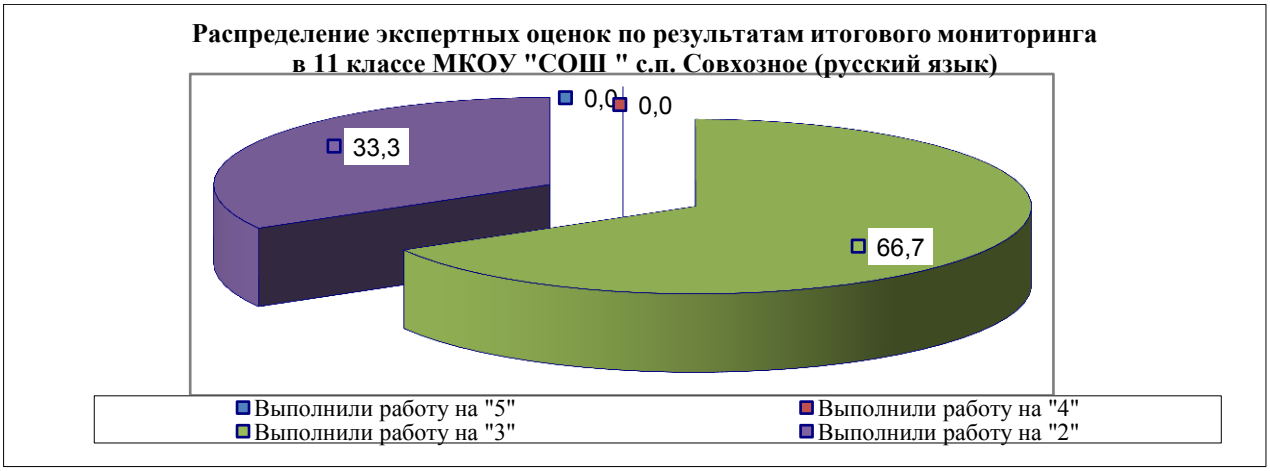
Распределение экспертных оценок по результатам итогового мониторинга
в 11 классе МКОУ "СОШ " с.п. Совхозное (русский язык)
0,0
0,0
33,3
66,7
Выполнили работу на "5"
Выполнили работу на "4"
Выполнили работу на "3"
Выполнили работу на "2"

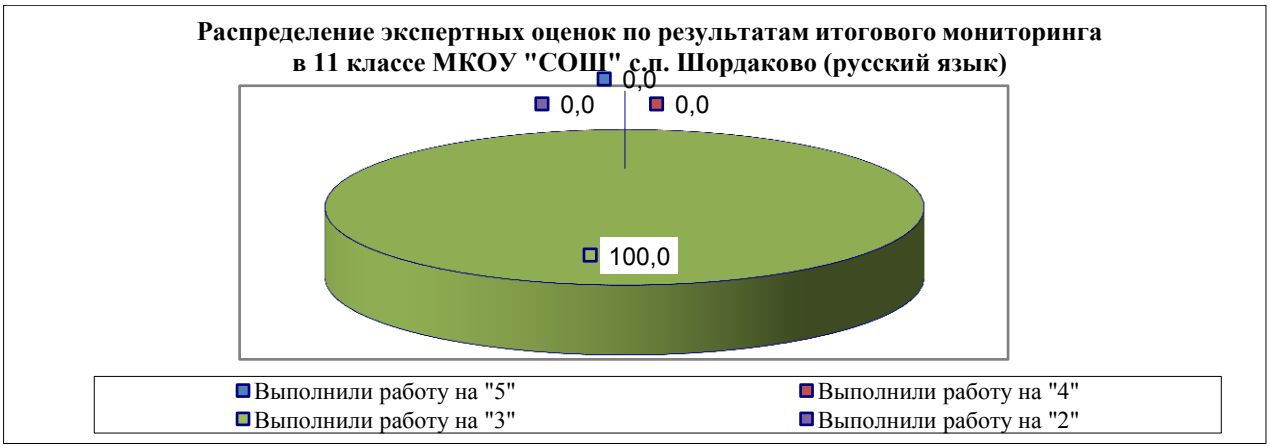
Распределение экспертных оценок по результатам итогового мониторинга
в 11 классе МКОУ "СОШ" с.п. Шордаково (русский язык)
0,0
0,0
0,0
100,0
Выполнили работу на "5"
Выполнили работу на "4"
Выполнили работу на "3"
Выполнили работу на "2"

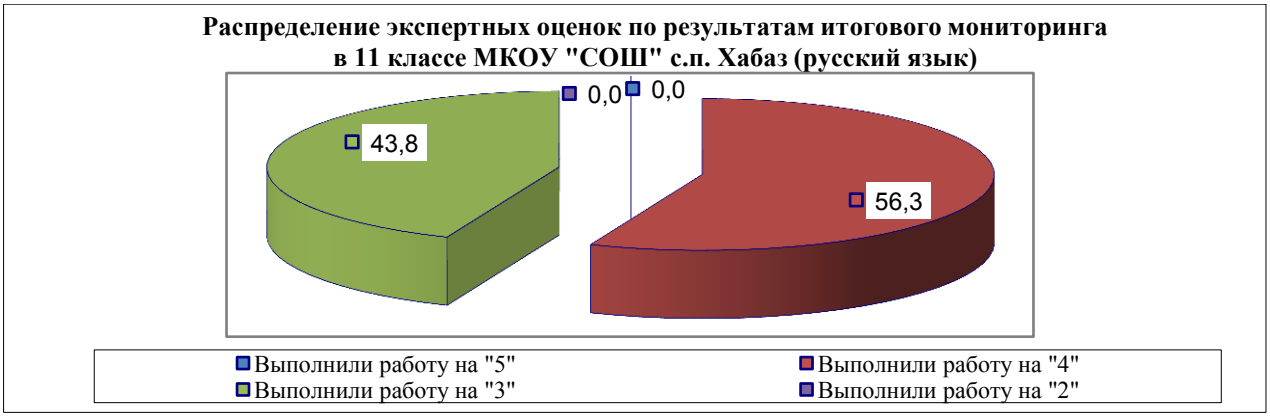
Распределение экспертных оценок по результатам итогового мониторинга
в 11 классе МКОУ "СОШ" с.п. Хабаз (русский язык)
0,0
0,0
43,8
56,3
Выполнили работу на "5"
Выполнили работу на "4"
Выполнили работу на "3"
Выполнили работу на "2"

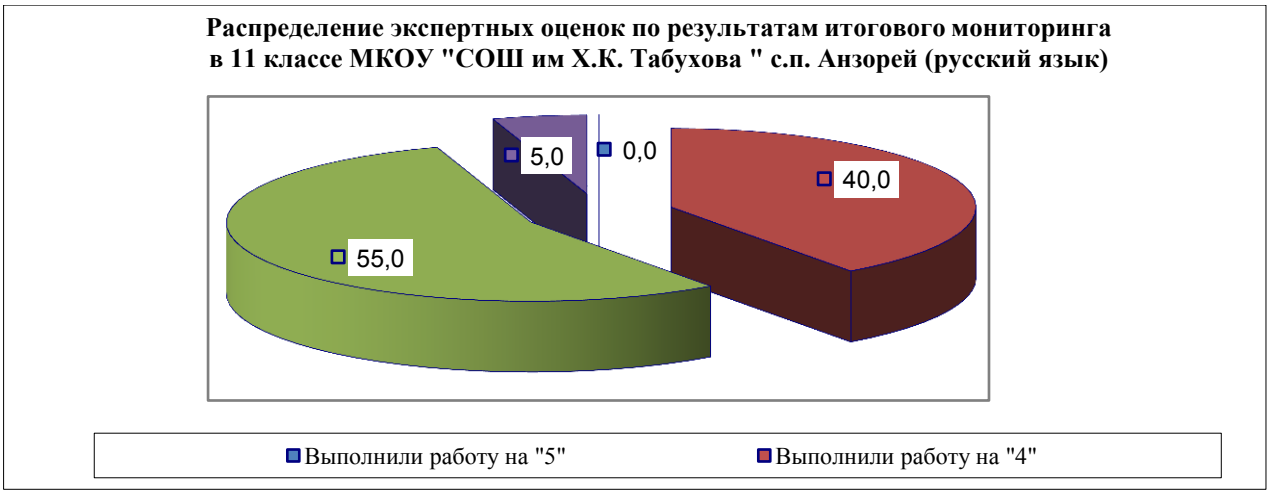
Распределение экспертных оценок по результатам итогового мониторинга
в 11 классе МКОУ "СОШ им Х.К. Табухова " с.п. Анзорей (русский язык)
5,0
0,0
40,0
55,0
Выполнили работу на "5"
Выполнили работу на "4"

Распределение экспертных оценок по результатам итогового мониторинга в 11 классе МКОУ "СОШ №2 " с.п. Аргудан (русский язык)

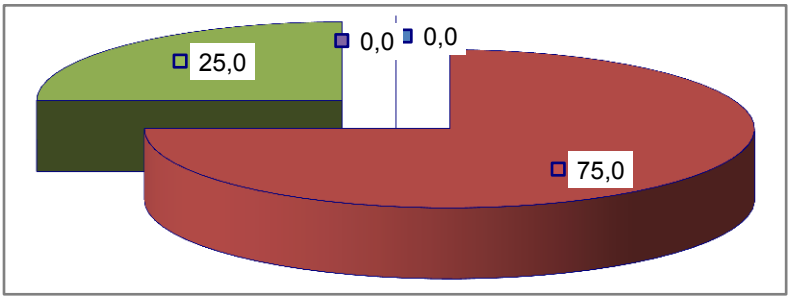

Выполнили работу на "5" | Выполнили работу на "4" | Выполнили работу на "3" | Выполнили работу на "2"

Распределение экспертных оценок по результатам итогового мониторинга в 11 классе МКОУ "СОШ " с.п. Ерокко (русский язык)

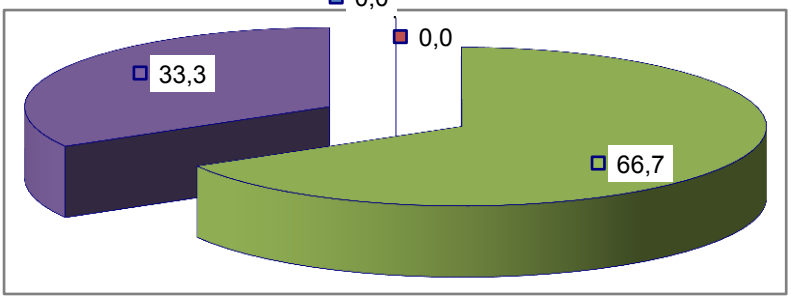

Выполнили работу на "5" | Выполнили работу на "4" | Выполнили работу на "3" | Выполнили работу на "2"

Распределение экспертных оценок по результатам итогового мониторинга в 11 классе МКОУ "СОШ №6" с.Октябрьского (русский язык)

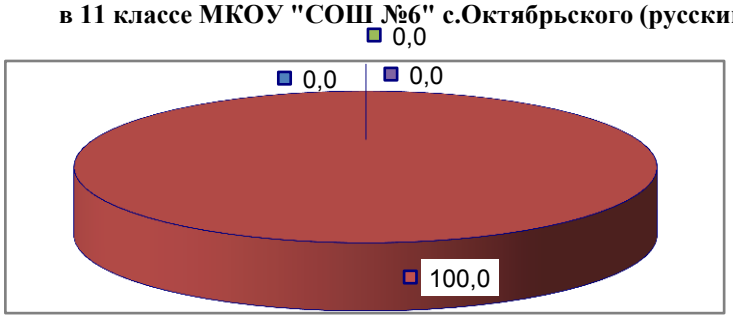

Выполнили работу на "5" | Выполнили работу на "4"

Распределение экспертных оценок по результатам итогового мониторинга в 11 классе МКОУ "СОШ №8" ст. Котляревской (русский язык)

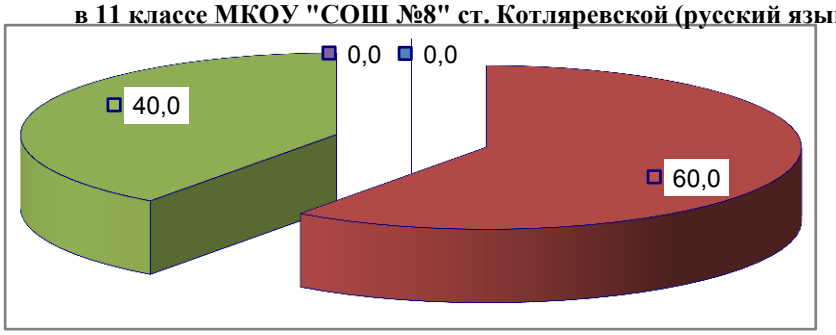

Выполнили работу на "5" | Выполнили работу на "4"

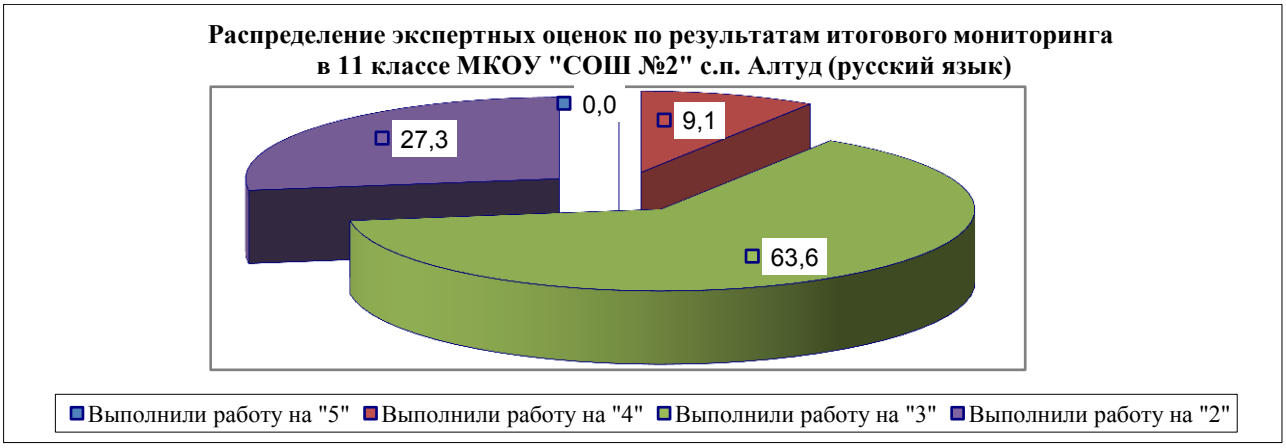

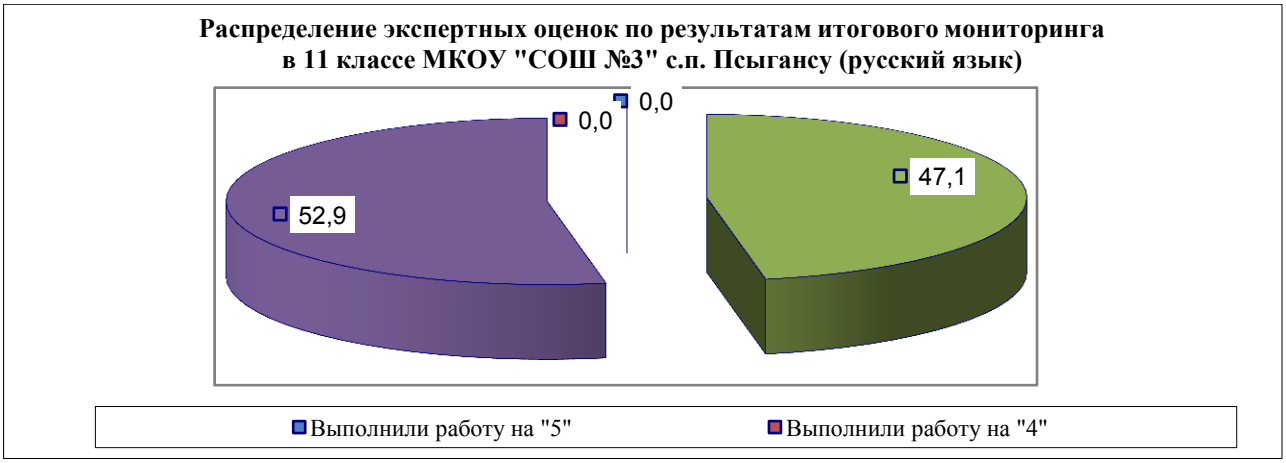

Сравнительные результаты по русскому языку в 11 классах в разрезе ОО (по показателю «качество» , в %)

Образовательные организации	Входной мониторинг	Промежуточный мониторинг	Итоговый мониторинг
ГКОУ «Кадетская школа №1» с.п. Атажукино	17,4	46,7	8,7
МКОУ «СОШ №1» с.п. Куба-Таба	0	73,3	50,0
МОУ «СОШ им. В.М.Кокова» с.п. Кишпек	19,4	48,4	4,2
МКОУ «СОШ №8» г.о. Нальчик	41,7	54,5	30,0
МКОУ «СОШ №26» г.о. Нальчик	8,3	90,0	60,0
МКОУ «СОШ №1» с.п.Сармаково	30,0	50,0	16,7
МКОУ «СОШ №2 им. Г.А. Лигидова» с.п. Сармаково	76,9	46,2	30,8
МКОУ «СОШ №3» с.п. Сармаково	0	94,4	18,2
МКОУ «СОШ» с.п.Совхозное	25,0	0	0
МКОУ «СОШ» с.п.Хабаз	26,3	64,3	56,3
МКОУ «СОШ» с.п. Шордаково	62,5	100,0	0
МКОУ «СОШ №2 с.п. Аргудан"	45,5	90,9	75,0
МКОУ «СОШ имени Х.К.Табухова» с.п. Анзорей	64,7	58,8	40,0
МКОУ «СОШ им.А.Я.Масаева» с.п. Ерокко	16,7	66,7	0
МКОУ «СОШ № 6» с. Октябрьского	0	100,0	100,0
МКОУ «СОШ № 8» ст. Котляревской	11,1	77,8	60,0
МКОУ «СОШ №2» с.п. Алтуд"	10,0	60,0	9,1
МКОУ СОШ №3» с.п.Псыгансу	44,4	33,3	0

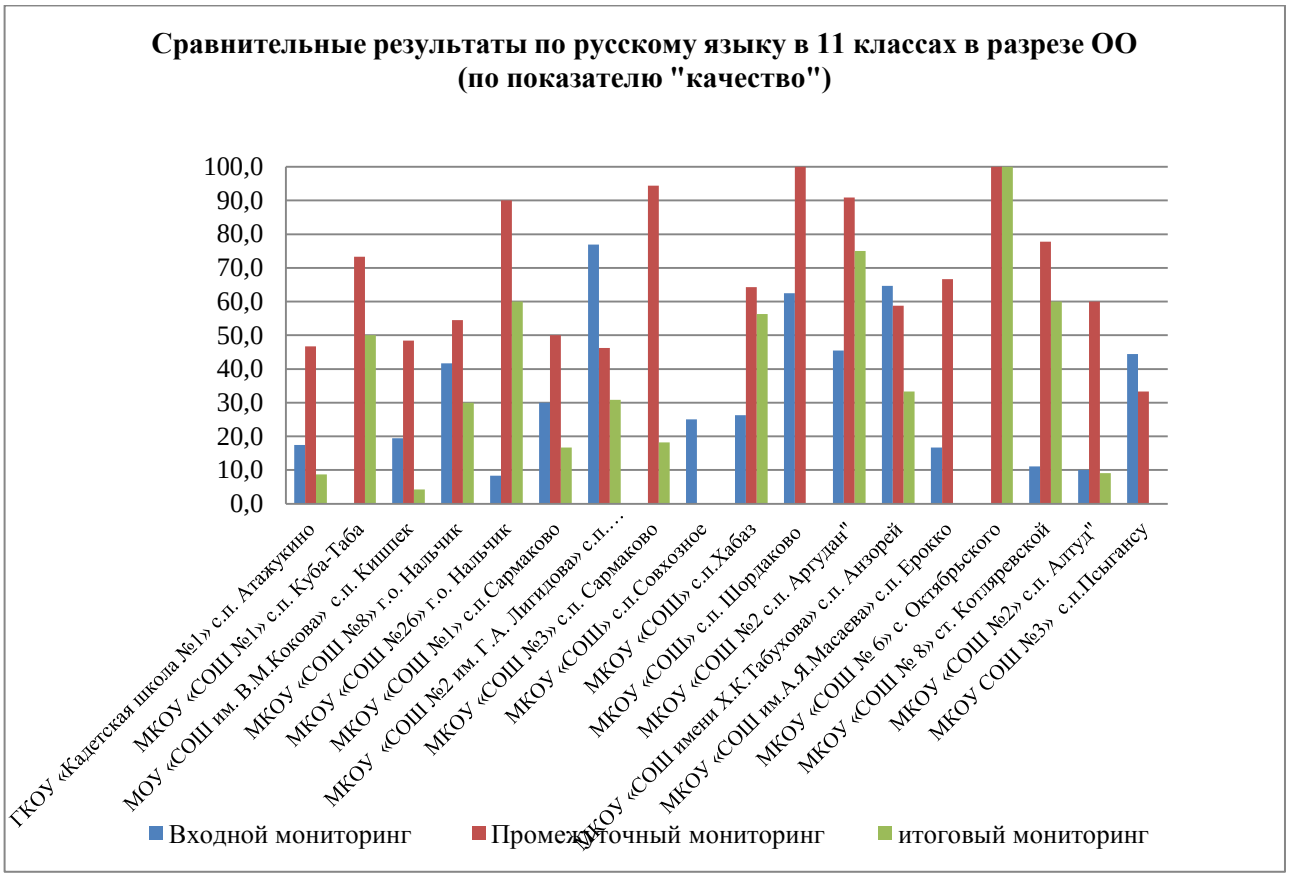

Выполнение заданий итоговой диагностической работы по русскому языку в 11-х классах

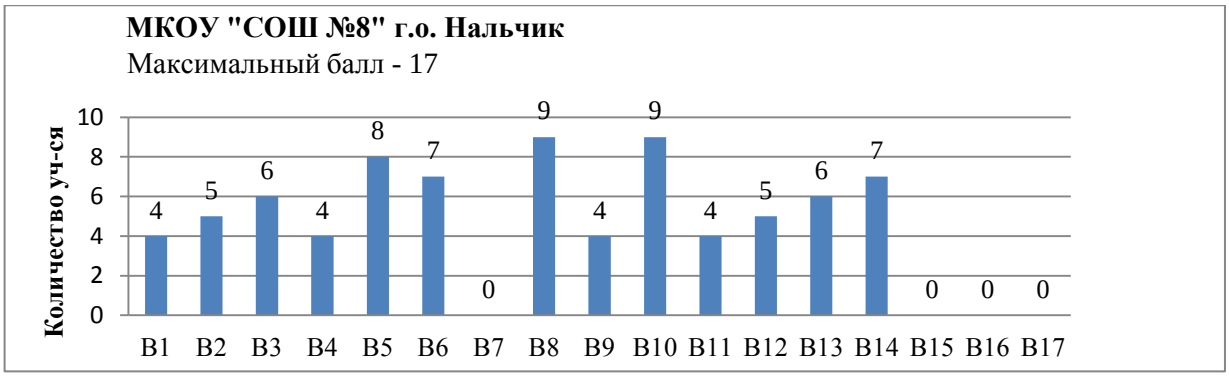

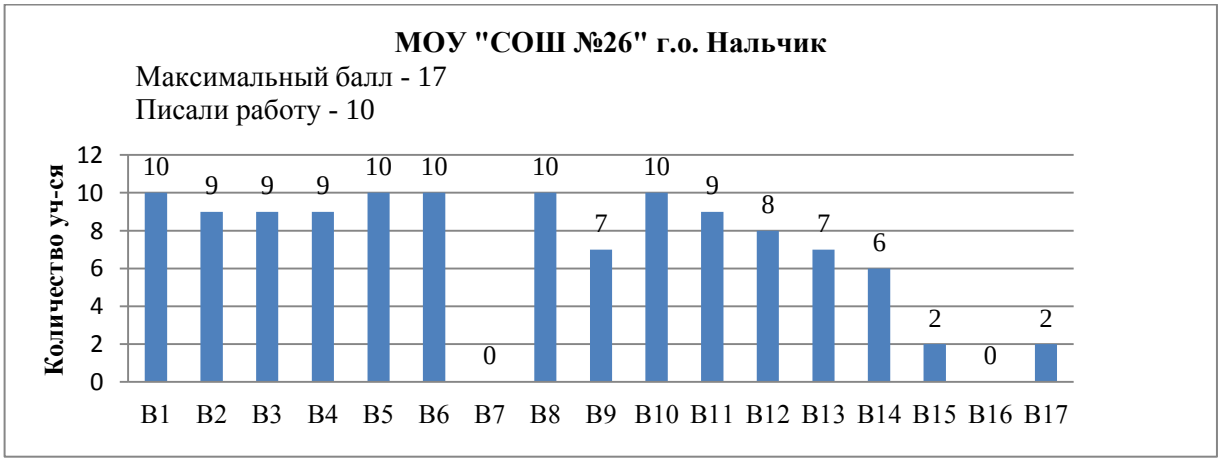

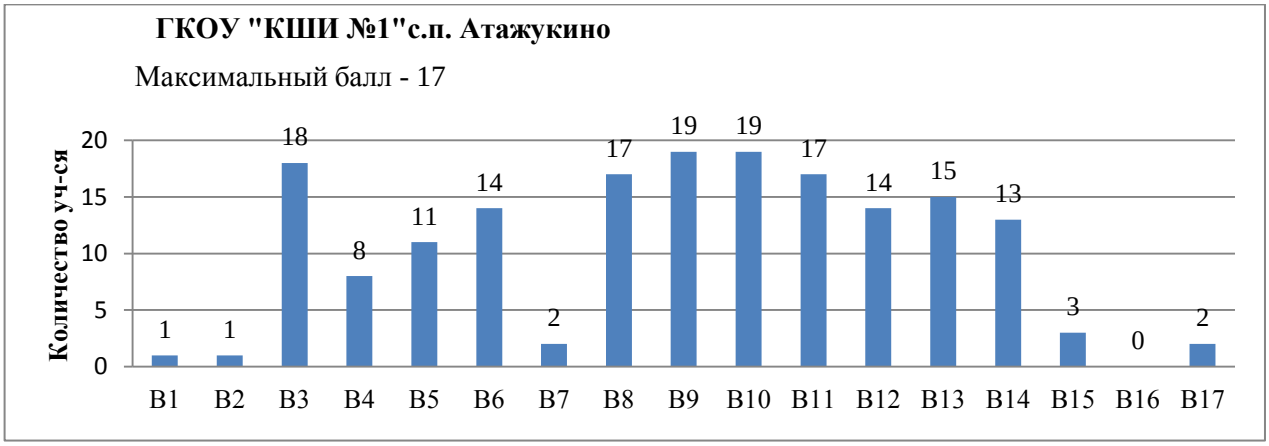
ГКОУ "КШИ №1"с.п. Атажукино
Максимальный балл - 17
Количество уч-ся
20
15
10
5
0
1 1 18 8 11 14 2 17 19 19 17 14 15 13 3 0 2
B1 B2 B3 B4 B5 B6 B7 B8 B9 B10 B11 B12 B13 B14 B15 B16 B17

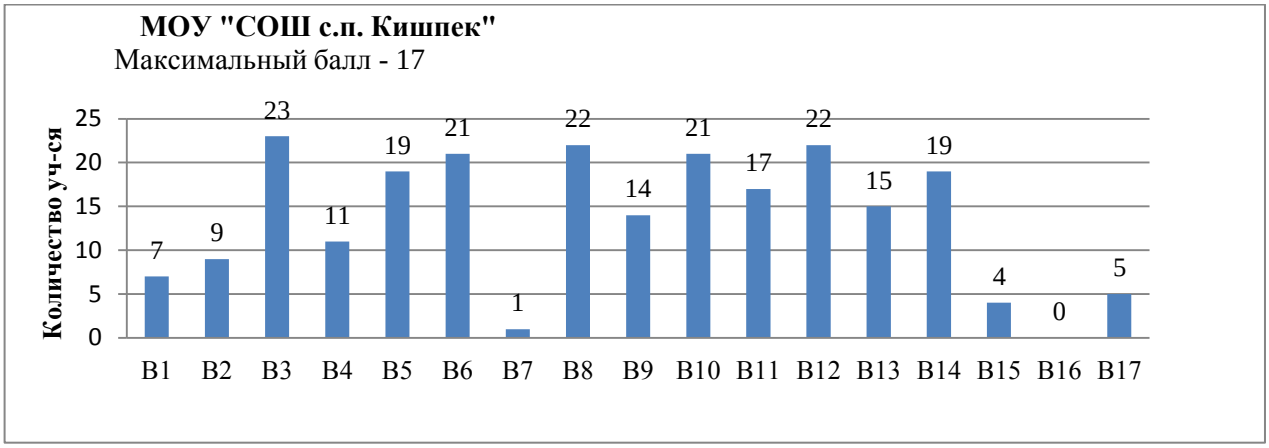
МОУ "СОШ с.п. Кишпек"
Максимальный балл - 17
Количество уч-ся
25
20
15
10
5
0
7 9 23 11 19 21 1 22 14 21 17 22 15 19 4 0 5
B1 B2 B3 B4 B5 B6 B7 B8 B9 B10 B11 B12 B13 B14 B15 B16 B17

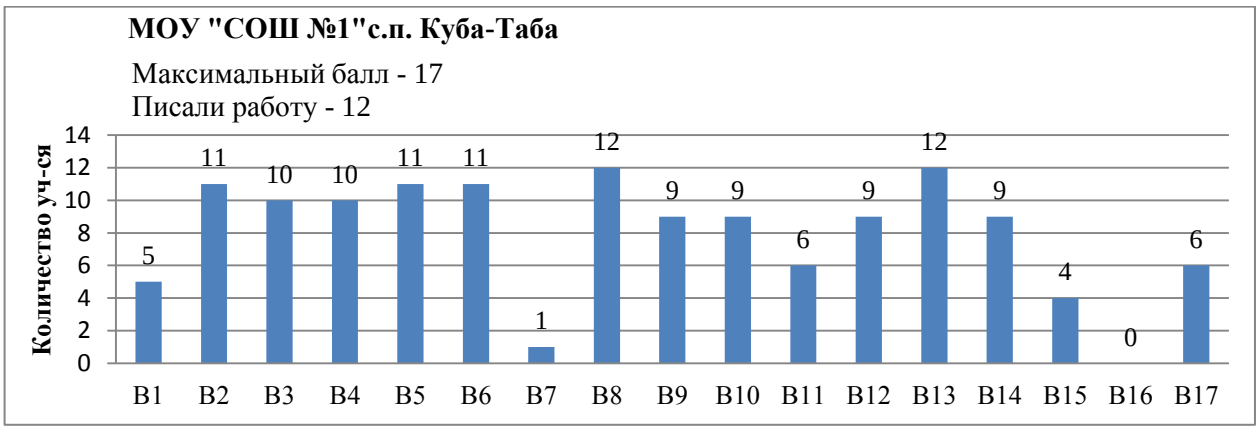
МОУ "СОШ №1"с.п. Куба-Таба
Максимальный балл - 17
Писали работу - 12
Количество уч-ся
14
12
10
8
6
4
2
0
5 11 10 10 11 11 1 12 9 9 6 9 12 9 4 0 6
B1 B2 B3 B4 B5 B6 B7 B8 B9 B10 B11 B12 B13 B14 B15 B16 B17

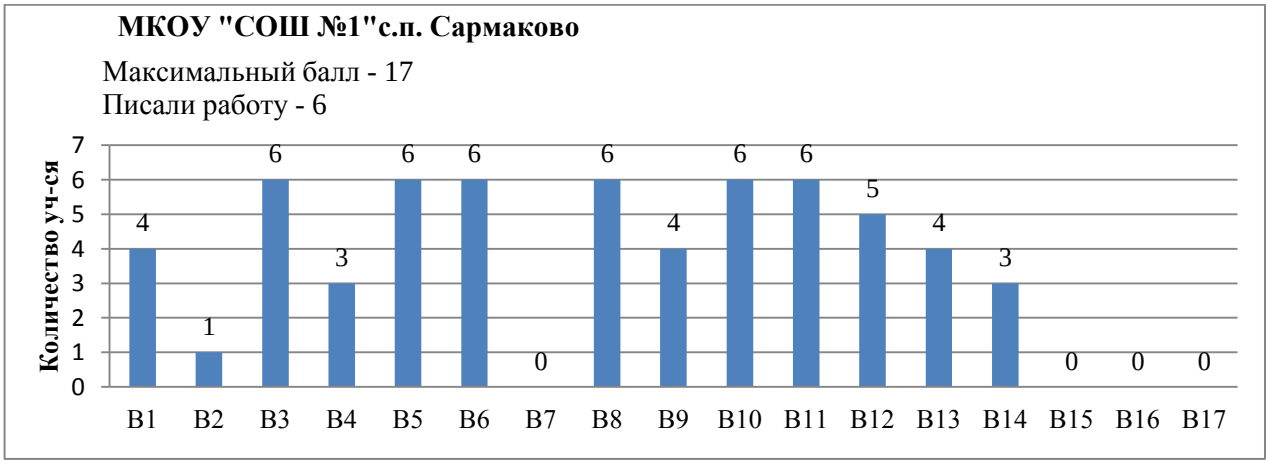
МКОУ "СОШ №1"с.п. Сармаково
Максимальный балл - 17
Писали работу - 6
Количество уч-ся
7
6
5
4
3
2
1
0
4 1 6 3 6 6 0 6 4 6 6 5 4 3 0 0 0
B1 B2 B3 B4 B5 B6 B7 B8 B9 B10 B11 B12 B13 B14 B15 B16 B17

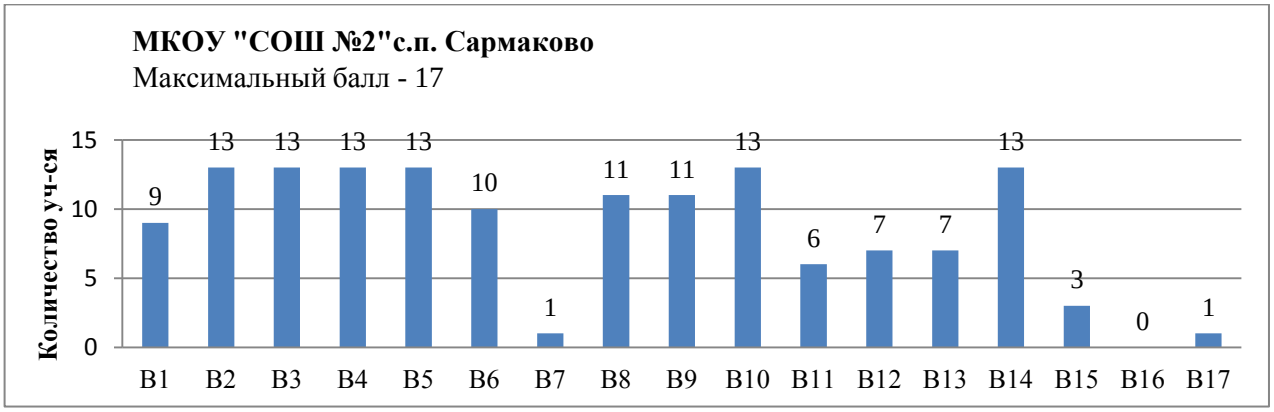
МКОУ "СОШ №2"с.п. Сармаково
Максимальный балл - 17
Количество уч-ся
15
10
5
0
9 13 13 13 13 10 1 11 11 13 6 7 7 13 3 0 1
B1 B2 B3 B4 B5 B6 B7 B8 B9 B10 B11 B12 B13 B14 B15 B16 B17

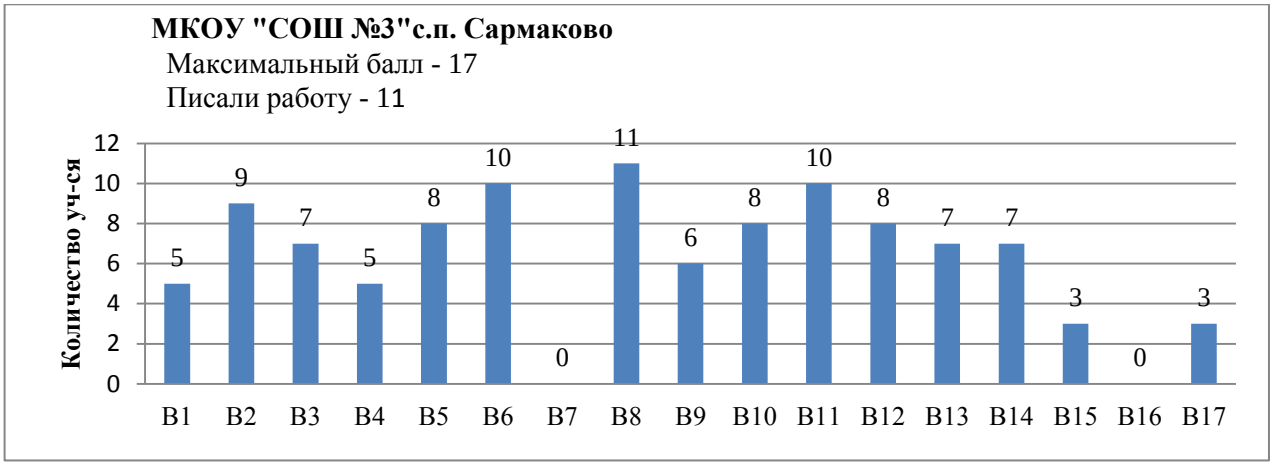
МКОУ "СОШ №3"с.п. Сармаково
Максимальный балл - 17
Писали работу - 11
Количество уч-ся
12
10
8
6
4
2
0
5 9 7 5 8 10 0 11 6 8 10 8 7 7 3 0 3
B1 B2 B3 B4 B5 B6 B7 B8 B9 B10 B11 B12 B13 B14 B15 B16 B17

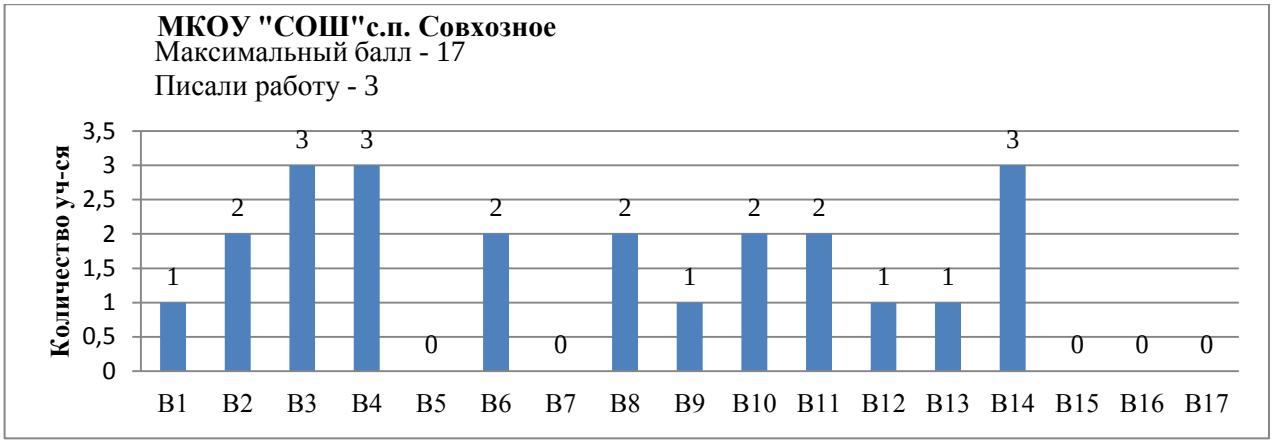
МКОУ "СОШ"с.п. Совхозное
Максимальный балл - 17
Писали работу - 3
Количество уч-ся
3,5
3
2,5
2
1,5
1
0,5
0
1 2 3 3 0 2 0 2 1 2 2 1 1 3 0 0 0
B1 B2 B3 B4 B5 B6 B7 B8 B9 B10 B11 B12 B13 B14 B15 B16 B17

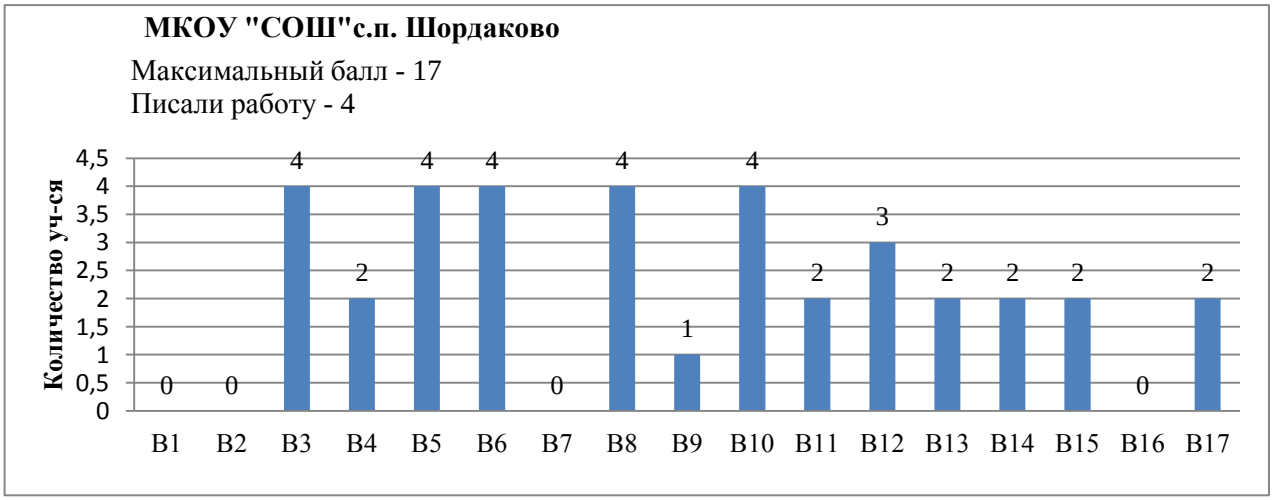
МКОУ "СОШ"с.п. Шордаково
Максимальный балл - 17
Писали работу - 4
Количество уч-ся
4,5
4
3,5
3
2,5
2
1,5
1
0,5
0
0 0 4 2 4 4 0 4 1 4 2 3 2 2 2 0 2
B1 B2 B3 B4 B5 B6 B7 B8 B9 B10 B11 B12 B13 B14 B15 B16 B17

МКОУ "СОШ"с.п. Хабаз

Максимальный балл - 17
Писали работу - 16

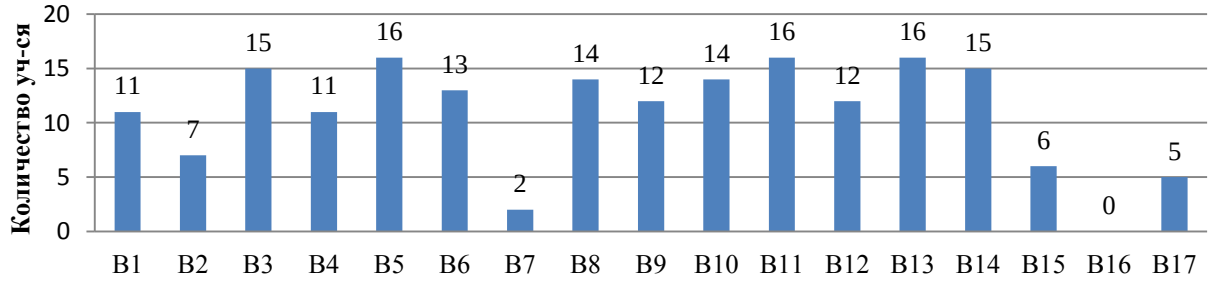

МКОУ "СОШ им. Х.К. Табухова"с.п. Анзорей

Максимальный балл - 17
Писали работу - 20

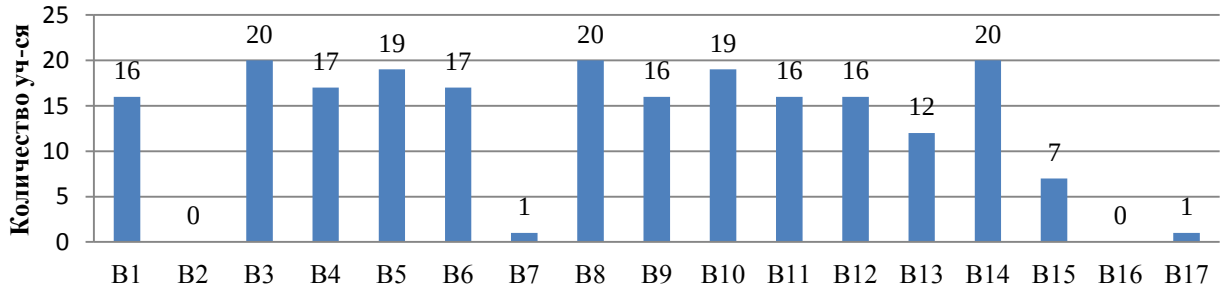

МКОУ "СОШ №2"с.п. Аргудан

Максимальный балл - 17
Писали работу - 8

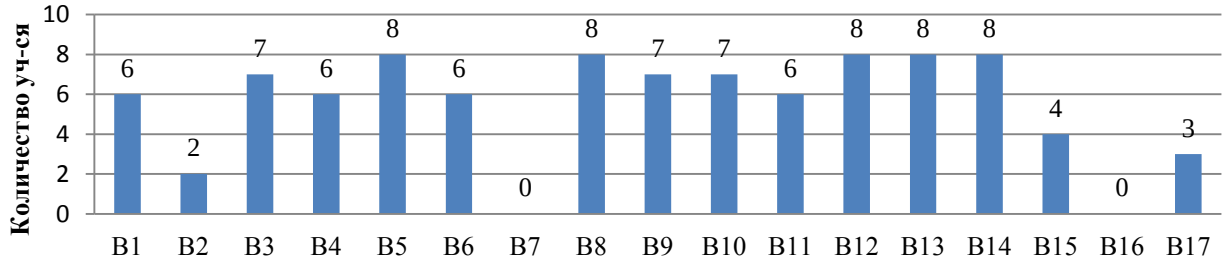

МКОУ "СОШ"с.п. Ерокко

Максимальный балл - 17
Писали работу - 6

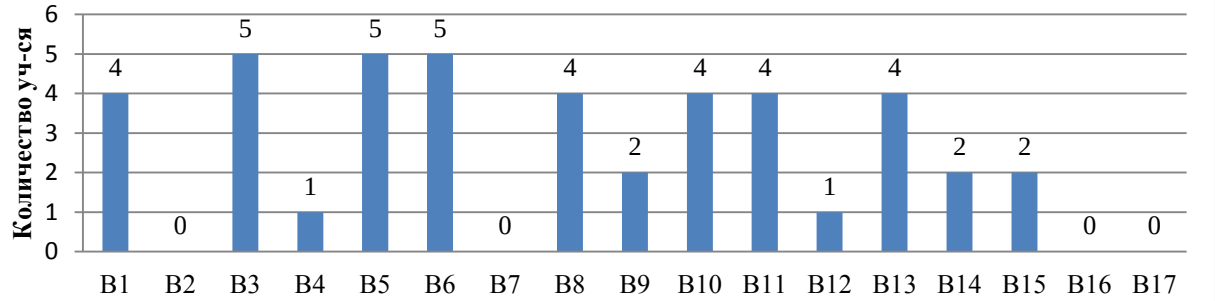

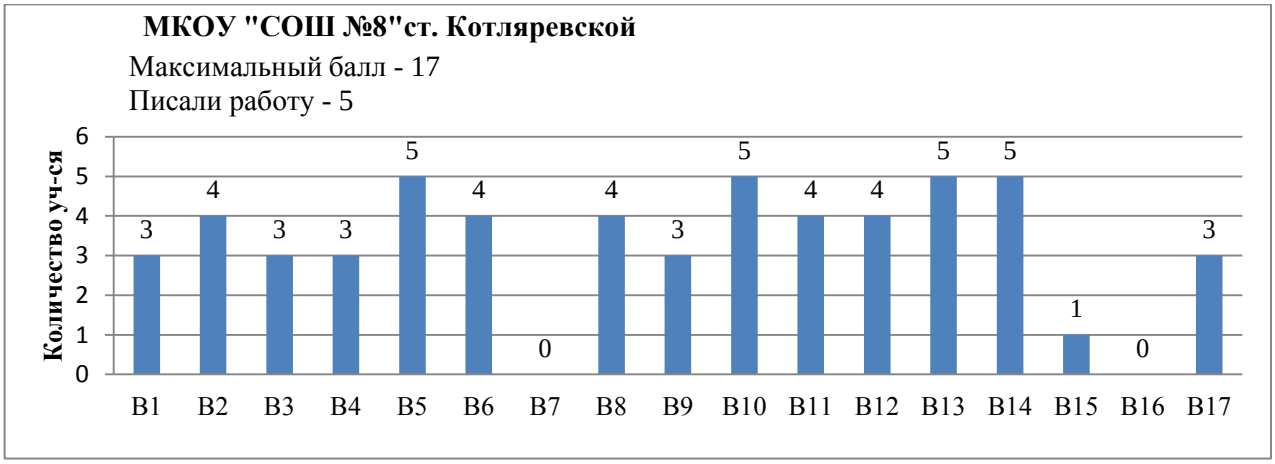
МКОУ "СОШ №8"ст. Котляревской
Максимальный балл - 17
Писали работу - 5
Количество уч-ся
0 1 2 3 4 5 6
3 4 3 3 5 4 0 4 3 5 4 4 5 5 1 0 3
B1 B2 B3 B4 B5 B6 B7 B8 B9 B10 B11 B12 B13 B14 B15 B16 B17

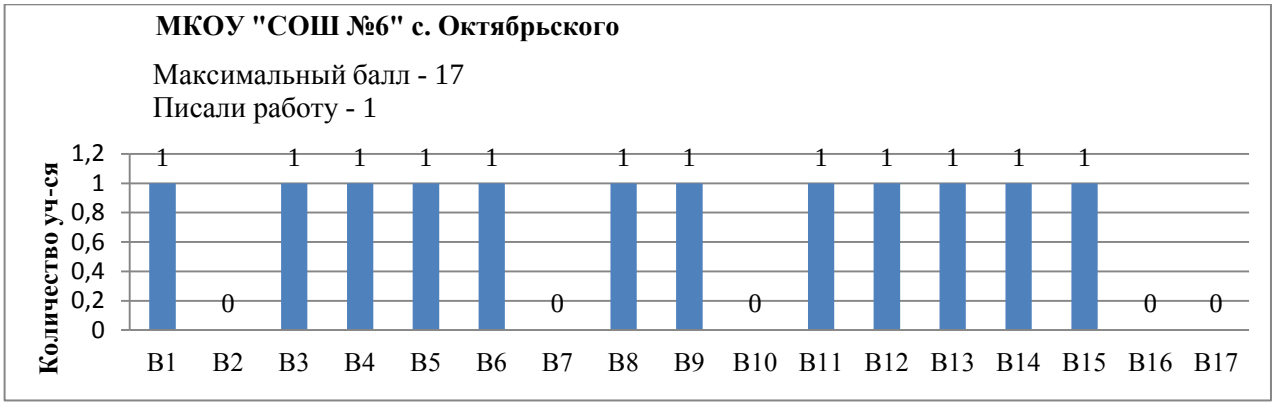
МКОУ "СОШ №6" с. Октябрьского
Максимальный балл - 17
Писали работу - 1
Количество уч-ся
0 0,2 0,4 0,6 0,8 1 1,2
1 0 1 1 1 1 0 1 1 0 1 1 1 1 1 0 0
B1 B2 B3 B4 B5 B6 B7 B8 B9 B10 B11 B12 B13 B14 B15 B16 B17

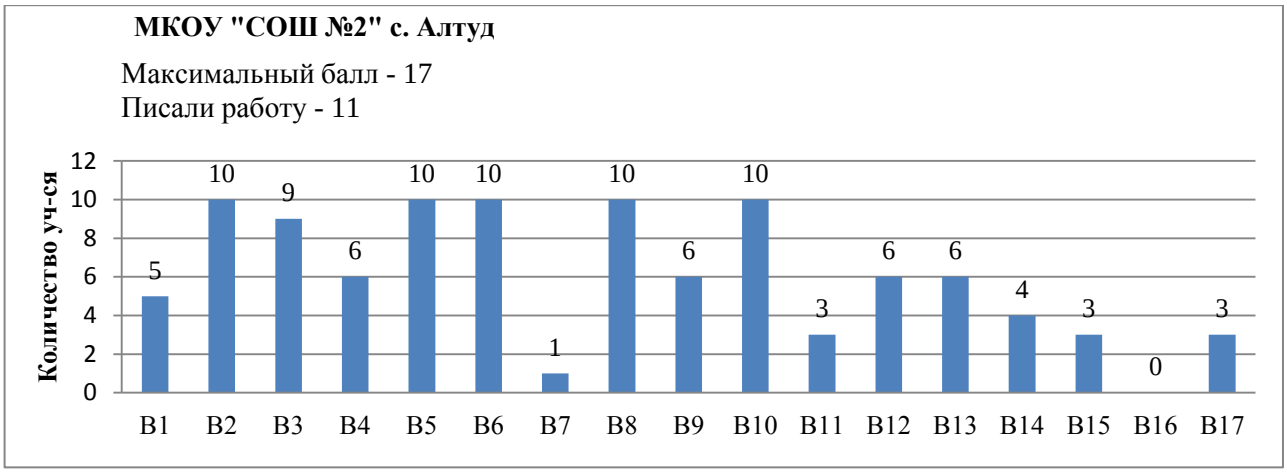
МКОУ "СОШ №2" с. Алтуд
Максимальный балл - 17
Писали работу - 11
Количество уч-ся
0 2 4 6 8 10 12
5 10 9 6 10 10 1 10 6 10 3 6 6 4 3 0 3
B1 B2 B3 B4 B5 B6 B7 B8 B9 B10 B11 B12 B13 B14 B15 B16 B17

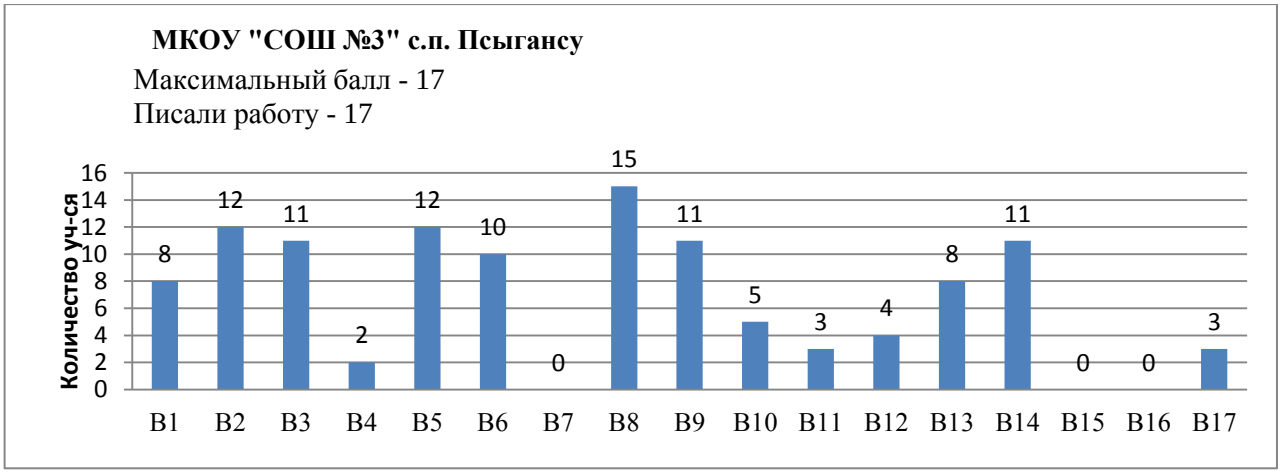
МКОУ "СОШ №3" с.п. Псыгансу
Максимальный балл - 17
Писали работу - 17
Количество уч-ся
0 2 4 6 8 10 12 14 16
8 12 11 2 12 10 0 15 11 5 3 4 8 11 0 0 3
B1 B2 B3 B4 B5 B6 B7 B8 B9 B10 B11 B12 B13 B14 B15 B16 B17

Выполнение заданий итоговой диагностической работы по русскому языку учащимися 11 классов, участниками мониторинга (в %)

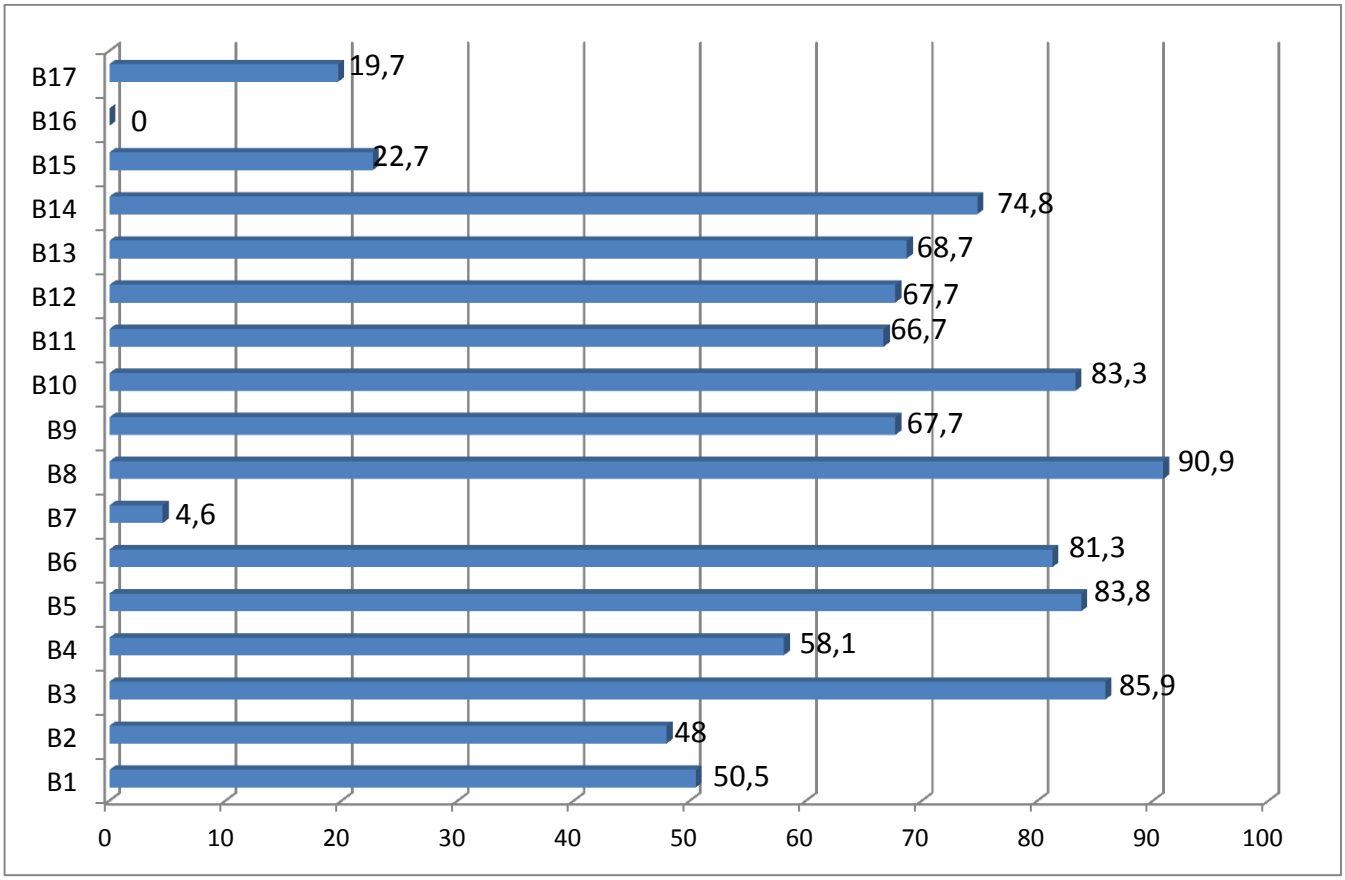

По результатам итогового мониторинга по русскому языку качественные показатели 38,9 % ОО участников мониторинга снизились в сравнении с результатами входного и промежуточного мониторингов. Особенно резко снизилось качество, с 100% до 0%, в МКОУ «СОШ с.п.Шордаково», МКОУ «СОШ №2» с.п. Алтуд и МКОУ «СОШ №3» с.п.Псыгансу.

Анализ результатов выполнения контрольных заданий способствовал выявлению элементов содержания, вызывающих наибольшие затруднения. Хуже всего участники итогового мониторинга справились с 3 заданием (31,2% выполнивших), 4 заданием (47,5% выполнивших) и 6 заданием (7,4% выполнивших).

Сравнительные результаты мониторингов по математике

7 класс, математика

Итоговая диагностическая работа по математике составлена в традиционной форме и состояла из 5 заданий.

На выполнение всей итоговой диагностической работы отводилось 45 минут.

Максимальный балл – 5

В диагностических работах по математике приняли участие 425 учащихся 7-х классов.

Максимальный балл набрали – 33,4% участников мониторинга.Общие итоги представлены в двух аспектах: результаты выполнения работы в целом и качество выполнения отдельных заданий.

Статистика по отметкам за итоговую диагностическую работу по математике в 7 классах

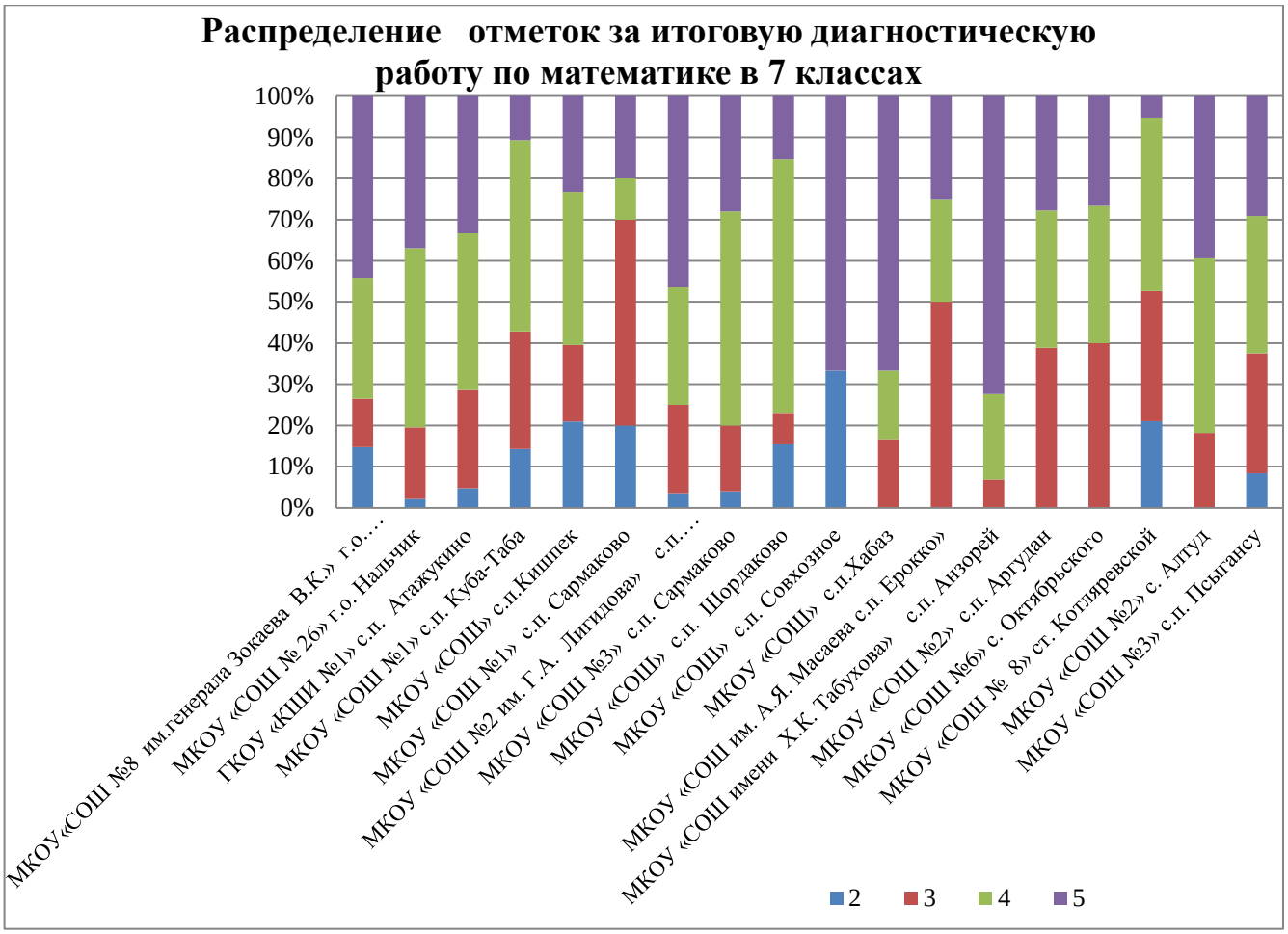

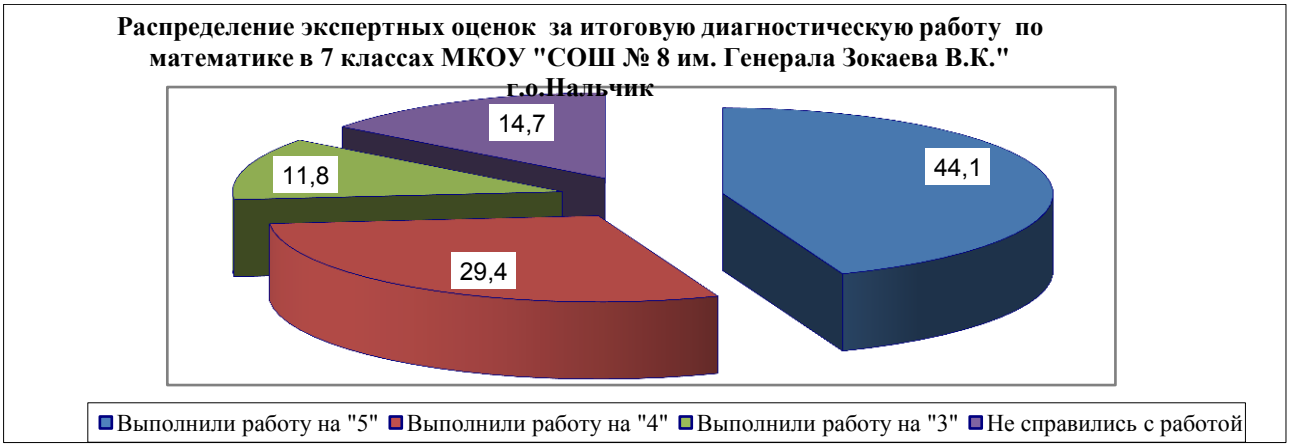
Распределение экспертных оценок за итоговую диагностическую работу по математике в 7 классах МКОУ "СОШ № 8 им. Генерала Зокаева В.К." г.о.Нальчик
14,7
11,8
44,1
29,4
Выполнили работу на "5"
Выполнили работу на "4"
Выполнили работу на "3"
Не справились с работой

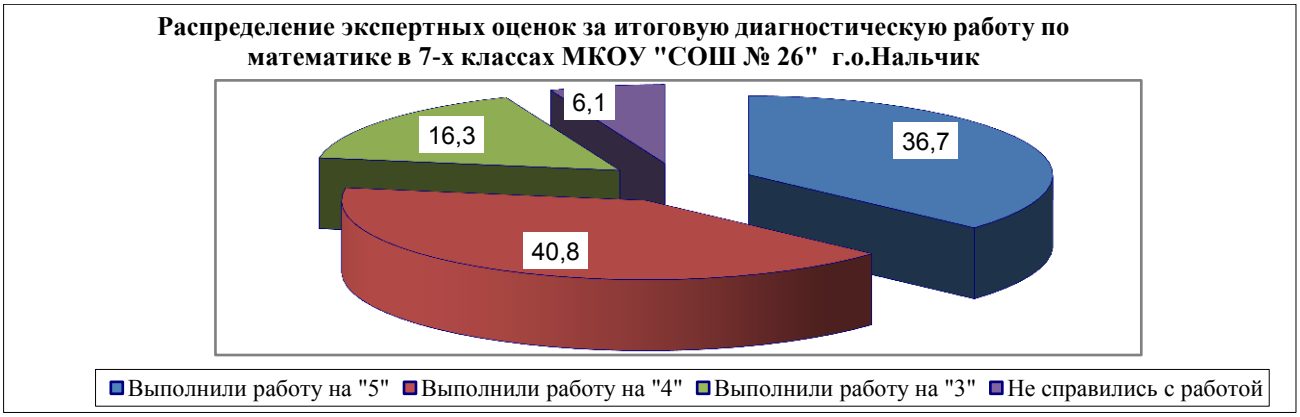
Распределение экспертных оценок за итоговую диагностическую работу по математике в 7-х классах МКОУ "СОШ № 26" г.о.Нальчик
6,1
16,3
36,7
40,8
Выполнили работу на "5"
Выполнили работу на "4"
Выполнили работу на "3"
Не справились с работой

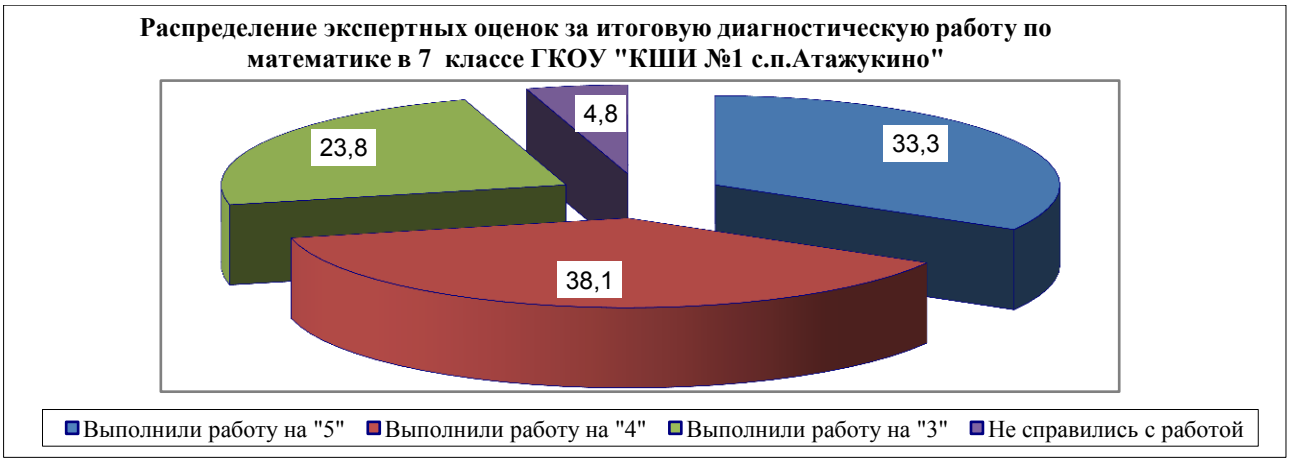
Распределение экспертных оценок за итоговую диагностическую работу по математике в 7 классе ГКОУ "КШИ №1 с.п.Атажукино"
4,8
23,8
33,3
38,1
Выполнили работу на "5"
Выполнили работу на "4"
Выполнили работу на "3"
Не справились с работой

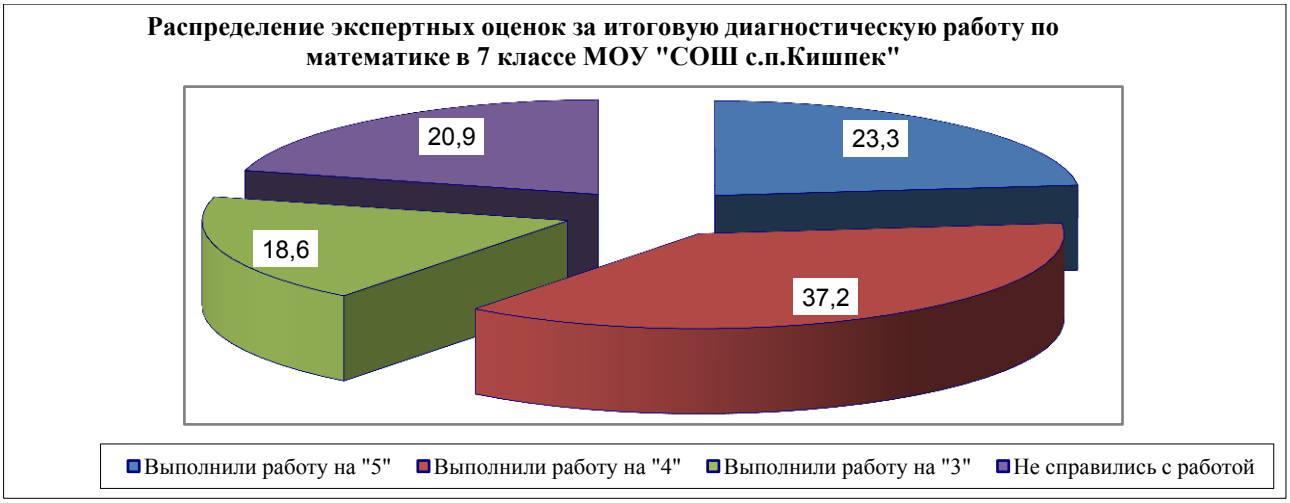
Распределение экспертных оценок за итоговую диагностическую работу по математике в 7 классе МОУ "СОШ с.п.Кишпек"
20,9
23,3
18,6
37,2
Выполнили работу на "5"
Выполнили работу на "4"
Выполнили работу на "3"
Не справились с работой

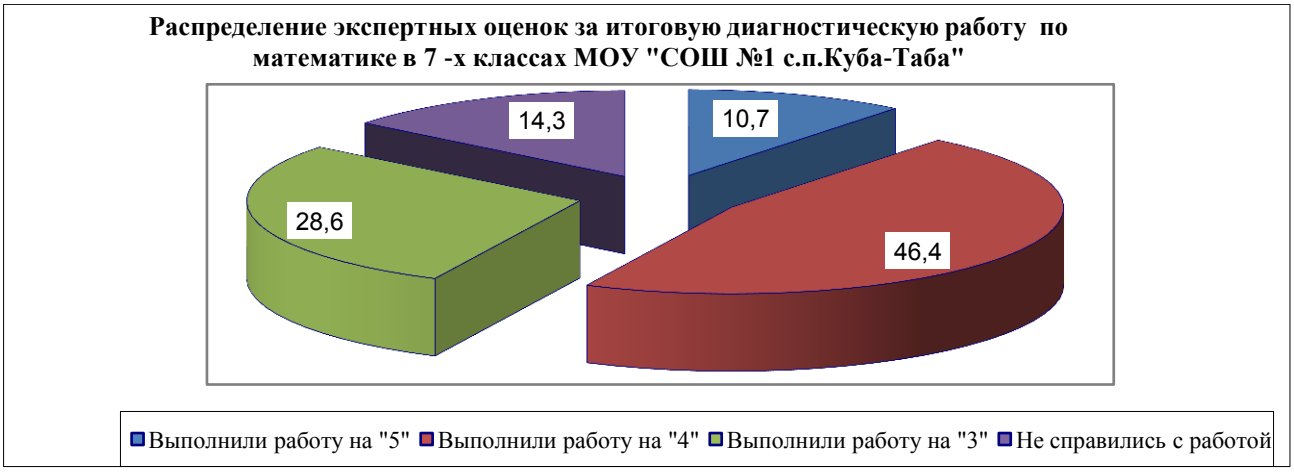
Распределение экспертных оценок за итоговую диагностическую работу по математике в 7 -х классах МОУ "СОШ №1 с.п.Куба-Таба"
14,3
10,7
28,6
46,4
Выполнили работу на "5"
Выполнили работу на "4"
Выполнили работу на "3"
Не справились с работой

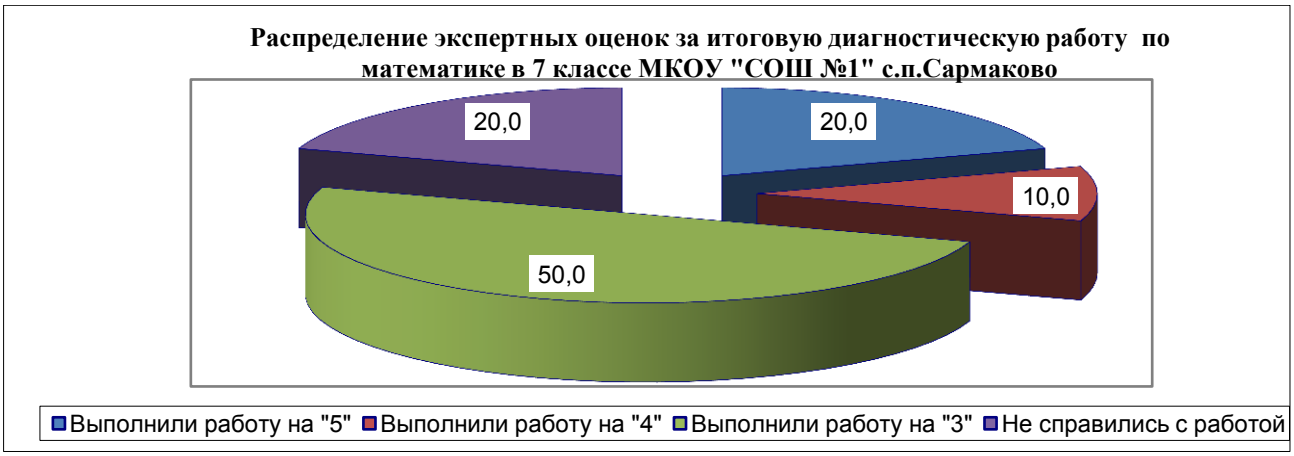
Распределение экспертных оценок за итоговую диагностическую работу по математике в 7 классе МКОУ "СОШ №1" с.п.Сармаково
20,0
20,0
10,0
50,0
Выполнили работу на "5"
Выполнили работу на "4"
Выполнили работу на "3"
Не справились с работой

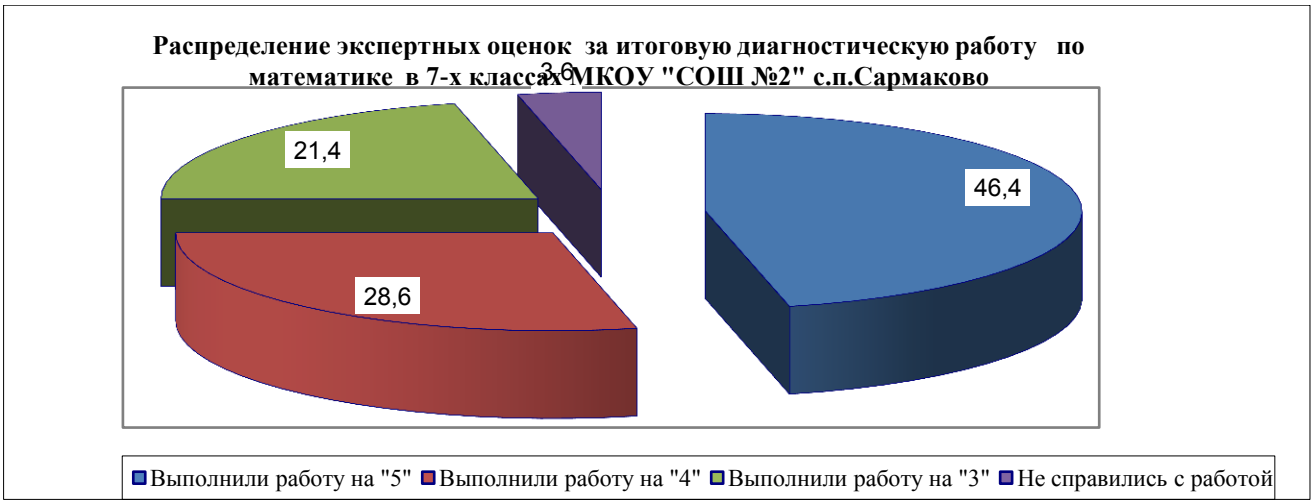
Распределение экспертных оценок за итоговую диагностическую работу по математике в 7-х классах МКОУ "СОШ №2" с.п.Сармаково
3,6
21,4
46,4
28,6
Выполнили работу на "5"
Выполнили работу на "4"
Выполнили работу на "3"
Не справились с работой

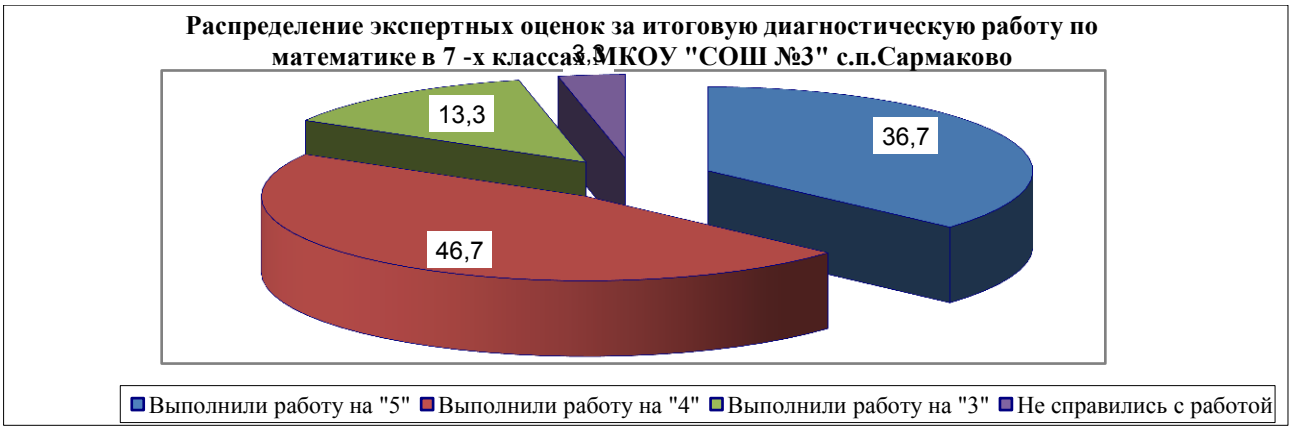
Распределение экспертных оценок за итоговую диагностическую работу по математике в 7 -х классах МКОУ "СОШ №3" с.п.Сармаково
3,3
13,3
36,7
46,7
Выполнили работу на "5"
Выполнили работу на "4"
Выполнили работу на "3"
Не справились с работой

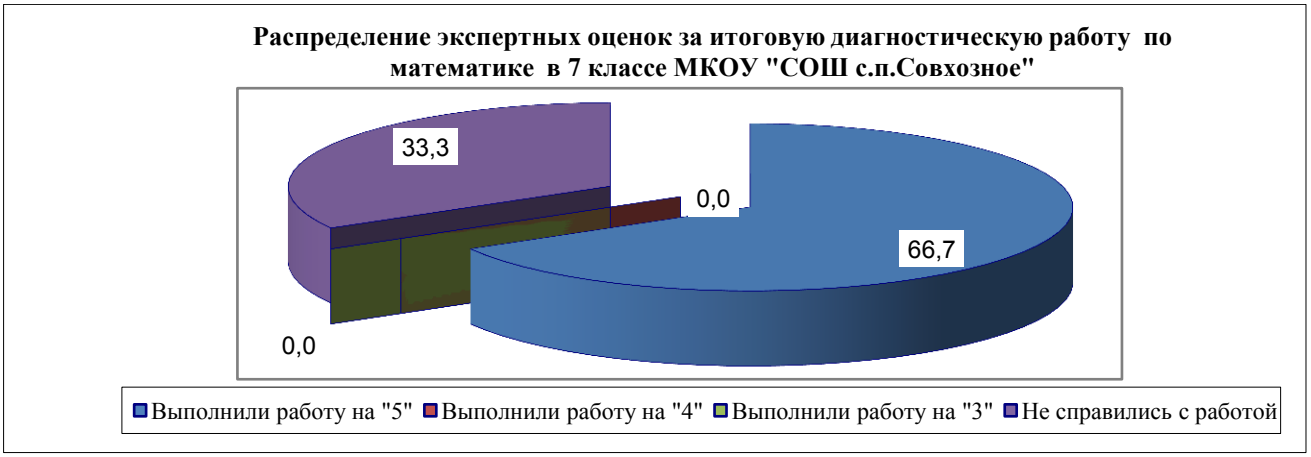
Распределение экспертных оценок за итоговую диагностическую работу по математике в 7 классе МКОУ "СОШ с.п.Совхозное"
33,3
0,0
66,7
0,0
Выполнили работу на "5"
Выполнили работу на "4"
Выполнили работу на "3"
Не справились с работой

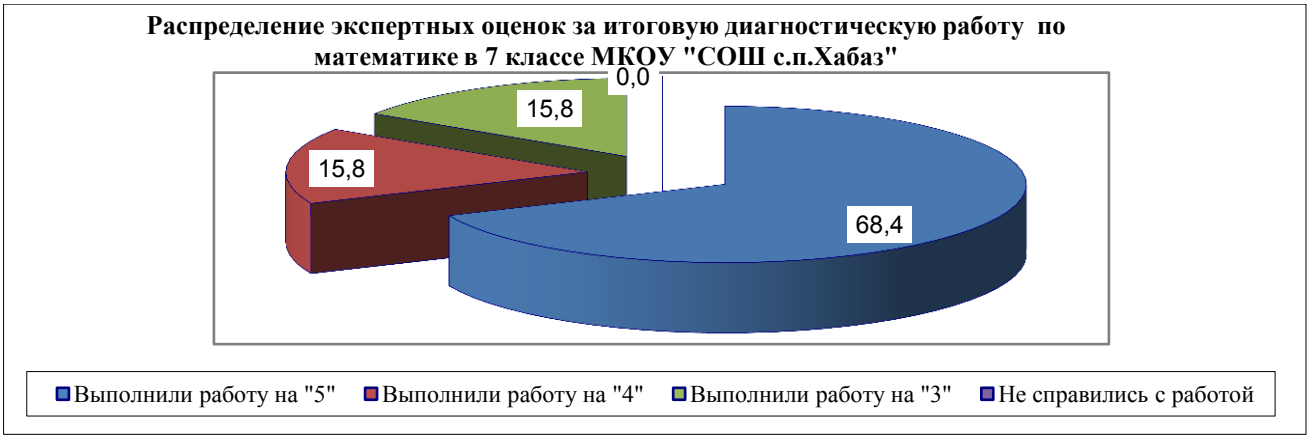
Распределение экспертных оценок за итоговую диагностическую работу по математике в 7 классе МКОУ "СОШ с.п.Хабаз"
0,0
15,8
15,8
68,4
Выполнили работу на "5"
Выполнили работу на "4"
Выполнили работу на "3"
Не справились с работой

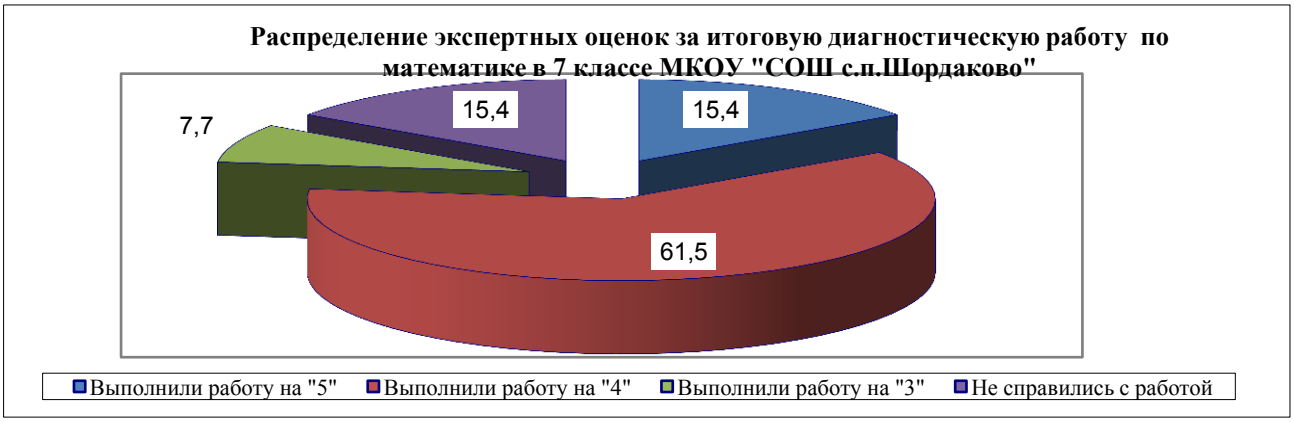
Распределение экспертных оценок за итоговую диагностическую работу по математике в 7 классе МКОУ "СОШ с.п.Шордаково"
7,7
15,4
15,4
61,5
Выполнили работу на "5"
Выполнили работу на "4"
Выполнили работу на "3"
Не справились с работой

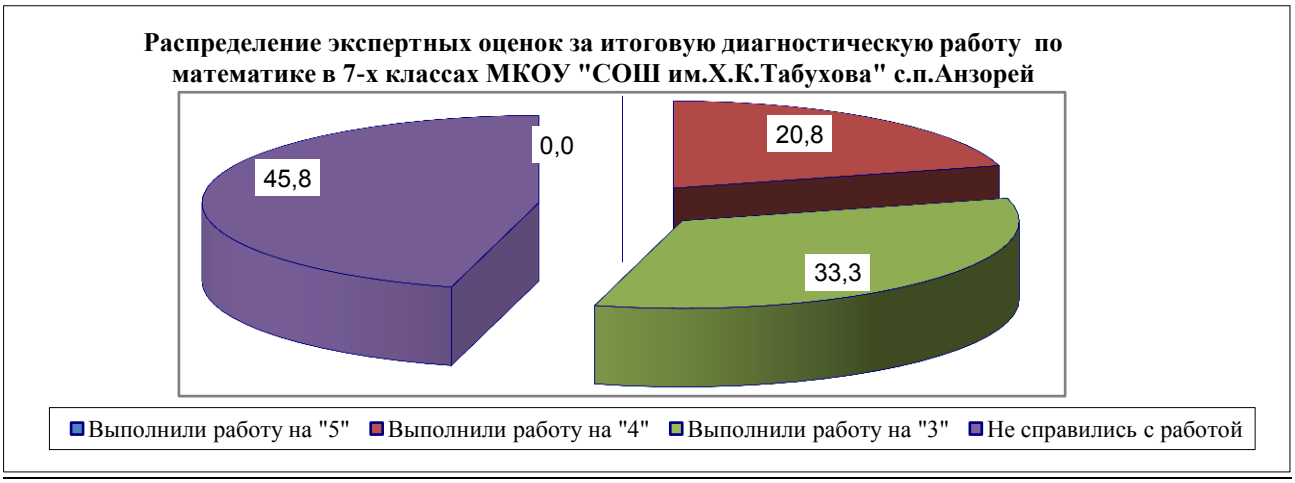
Распределение экспертных оценок за итоговую диагностическую работу по математике в 7-х классах МКОУ "СОШ им.Х.К.Табухова" с.п.Анзорей
45,8
0,0
20,8
33,3
Выполнили работу на "5"
Выполнили работу на "4"
Выполнили работу на "3"
Не справились с работой

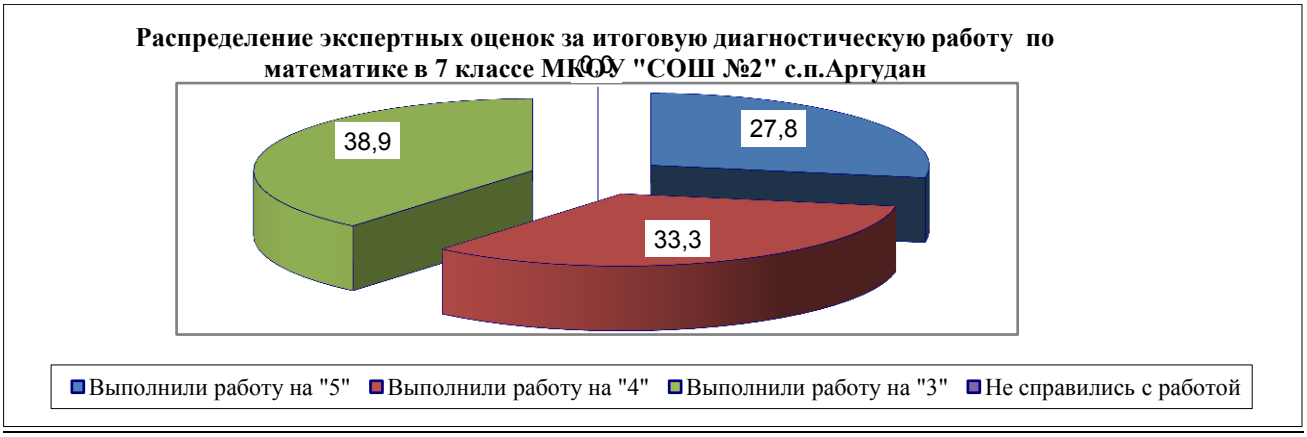
Распределение экспертных оценок за итоговую диагностическую работу по математике в 7 классе МКОУ "СОШ №2" с.п.Аргудан
0,0
38,9
27,8
33,3
Выполнили работу на "5"
Выполнили работу на "4"
Выполнили работу на "3"
Не справились с работой

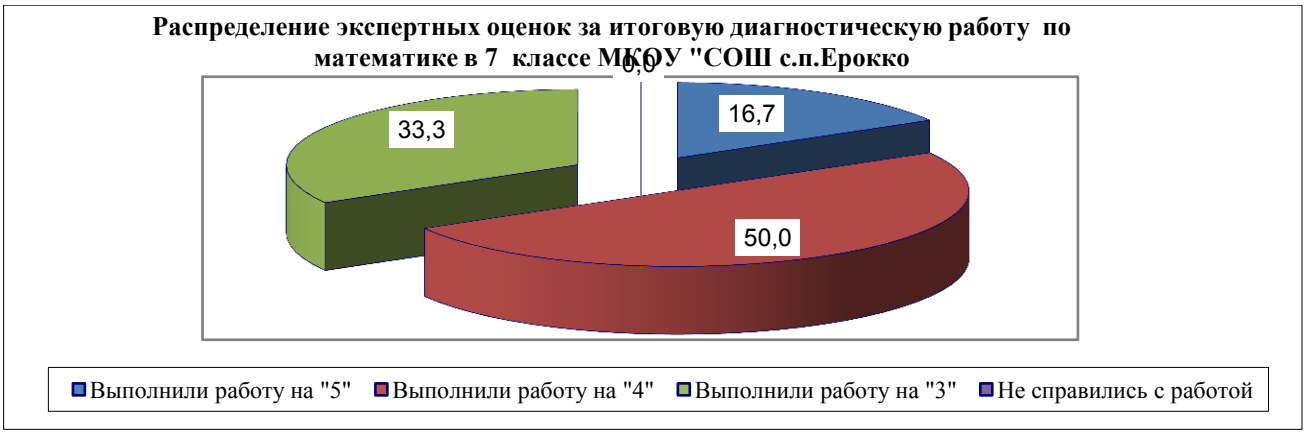
Распределение экспертных оценок за итоговую диагностическую работу по математике в 7 классе МКОУ "СОШ с.п.Ерокко
0,0
33,3
16,7
50,0
Выполнили работу на "5"
Выполнили работу на "4"
Выполнили работу на "3"
Не справились с работой

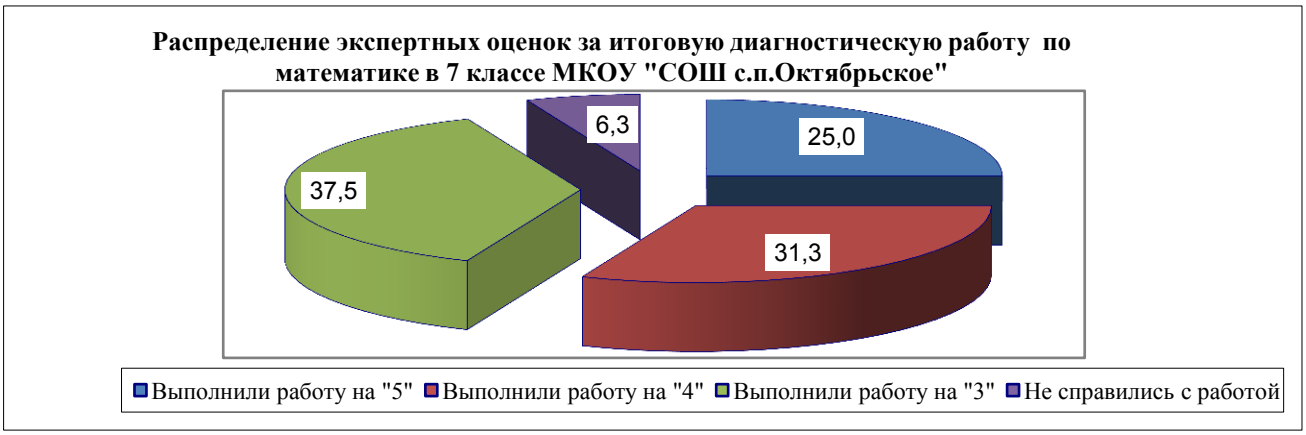
Распределение экспертных оценок за итоговую диагностическую работу по математике в 7 классе МКОУ "СОШ с.п.Октябрьское"
6,3
25,0
37,5
31,3
Выполнили работу на "5"
Выполнили работу на "4"
Выполнили работу на "3"
Не справились с работой

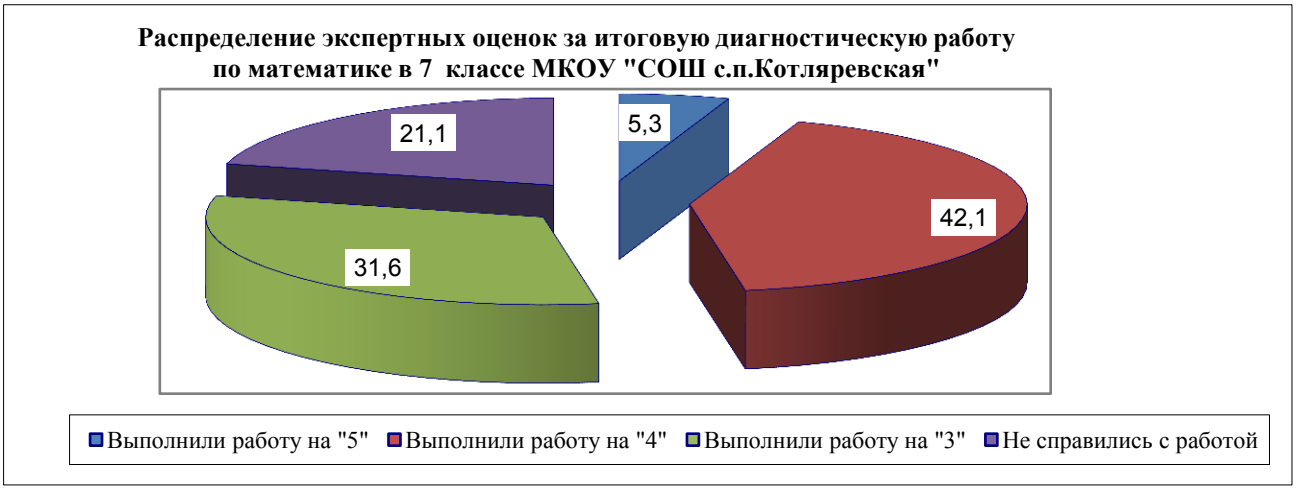
Распределение экспертных оценок за итоговую диагностическую работу по математике в 7 классе МКОУ "СОШ с.п.Котляревская"
21,1
5,3
42,1
31,6
Выполнили работу на "5"
Выполнили работу на "4"
Выполнили работу на "3"
Не справились с работой

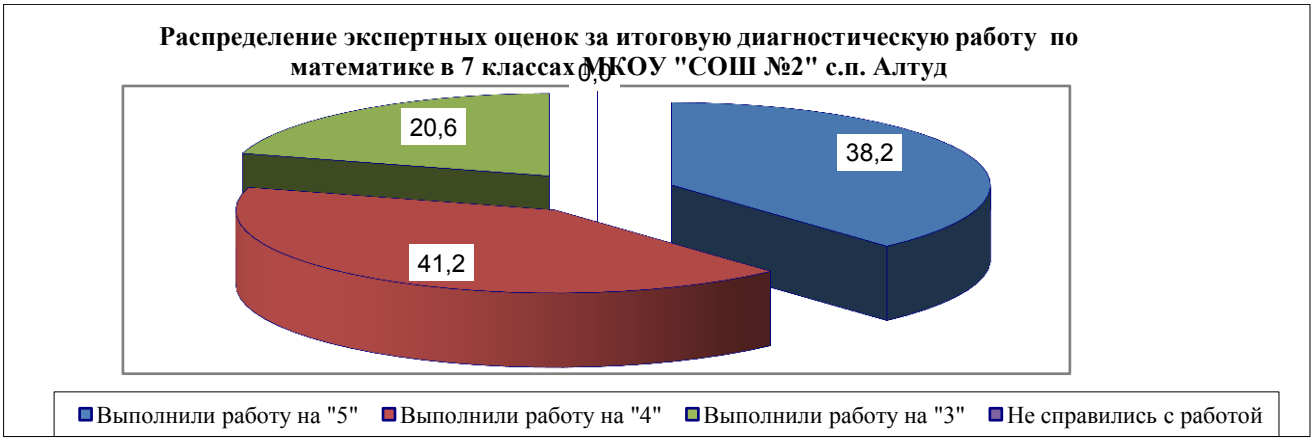

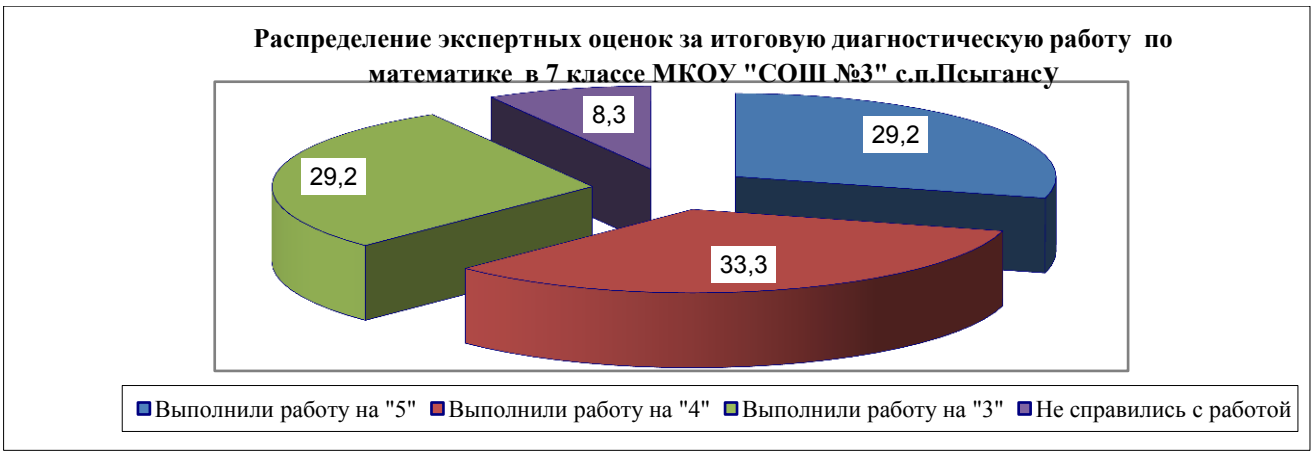

Сравнительные результаты математике в 7 классах в разрезе ОО (по показателю «качество» в%)

Образовательные организации	Входной мониторинг	Промежуточный мониторинг	Итоговый мониторинг
ГКОУ «Кадетская школа №1» с.п. Атажукино	31,8	30,4	71,4
МКОУ «СОШ №1» с.п. Куба-Таба	50	50	57,1
МОУ «СОШ им. В.М.Кокова» с.п. Кишпек	82,9	38,6	60,5
МКОУ «СОШ №8» г.о. Нальчик	88,2	44,1	73,5
МКОУ «СОШ №26» г.о. Нальчик	71,1	44,9	77,5
МКОУ «СОШ №1» с.п.Сармаково	92,3	53,8	30
МКОУ «СОШ №2 им. Г.А. Лигидова» с.п. Сармаково	100	46,4	75
МКОУ «СОШ №3» с.п. Сармаково	90	63,3	83,4
МКОУ «СОШ» с.п.Совхозное	100	33,3	66,7
МКОУ «СОШ» с.п.Хабаз	77,8	94,4	84,2
МКОУ «СОШ» с.п. Шордаково	100	50	76,9
МКОУ «СОШ №2 с.п. Аргудан"	72,2	38,9	61,1
МКОУ «СОШ имени Х.К.Табухова» с.п. Анзорей	96,8	66,7	20,8
МКОУ «СОШ им.А.Я.Масаева» с.п. Ерокко	80	0	66,7
МКОУ «СОШ № 6» с. Октябрьского	73,3	33,3	56,3
МКОУ «СОШ № 8» ст. Котляревской	21,1	31,6	47,4
МКОУ «СОШ №2» с.п. Алтуд"	73,5	55,6	79,4
МКОУ «СОШ №3» с.п. Псыгансу"	70,8	43,5	62,5

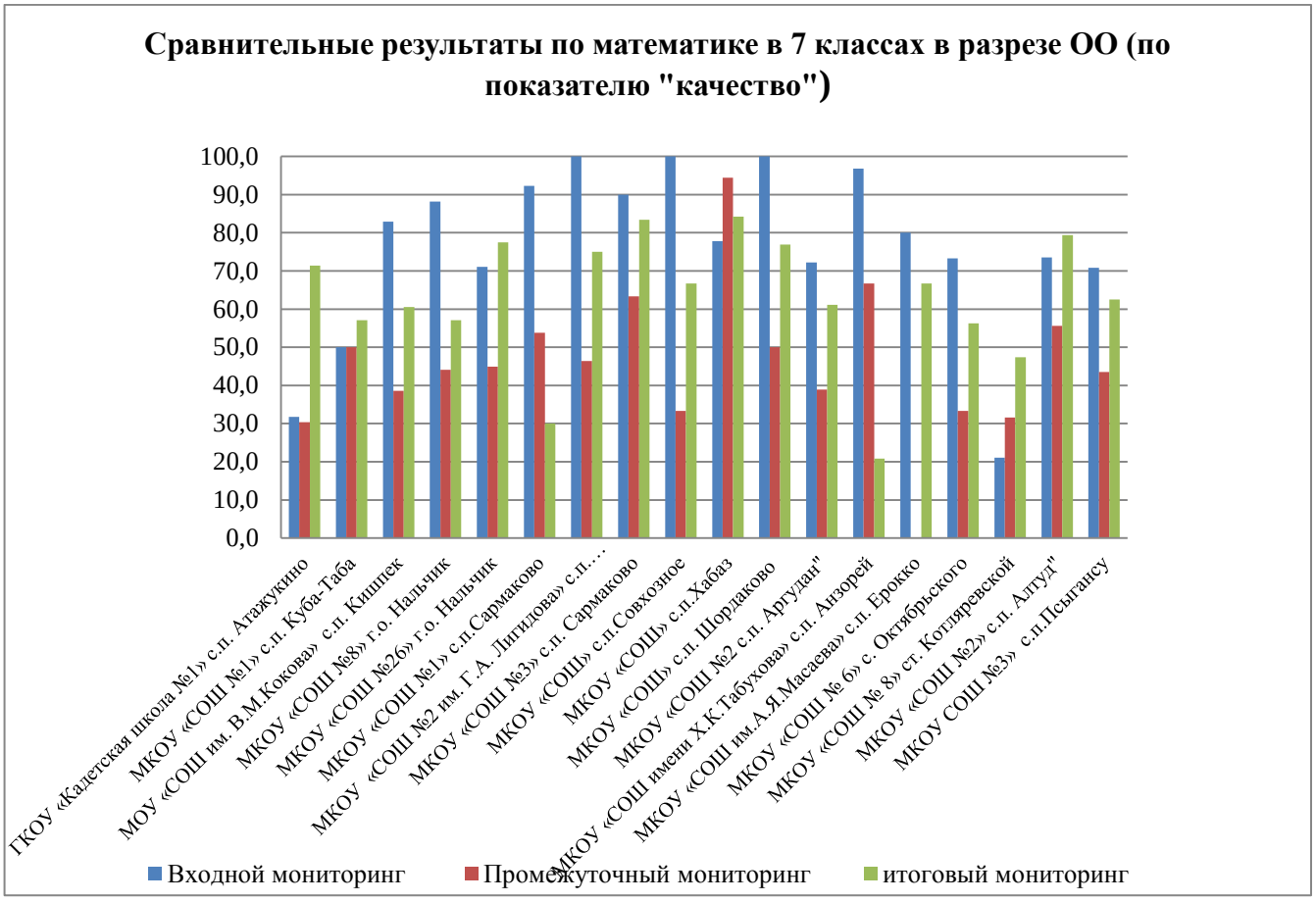

Выполнение заданий итоговой диагностической работы по математике в 7-х классах

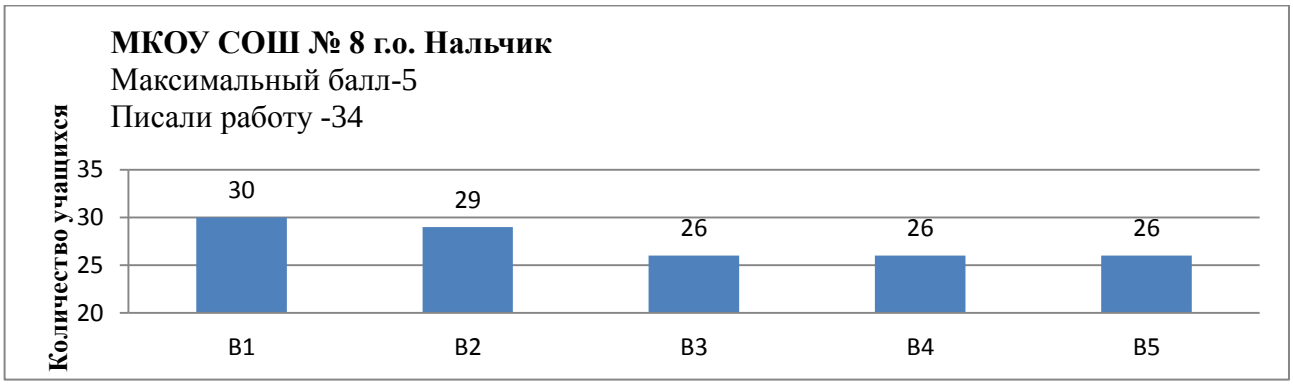

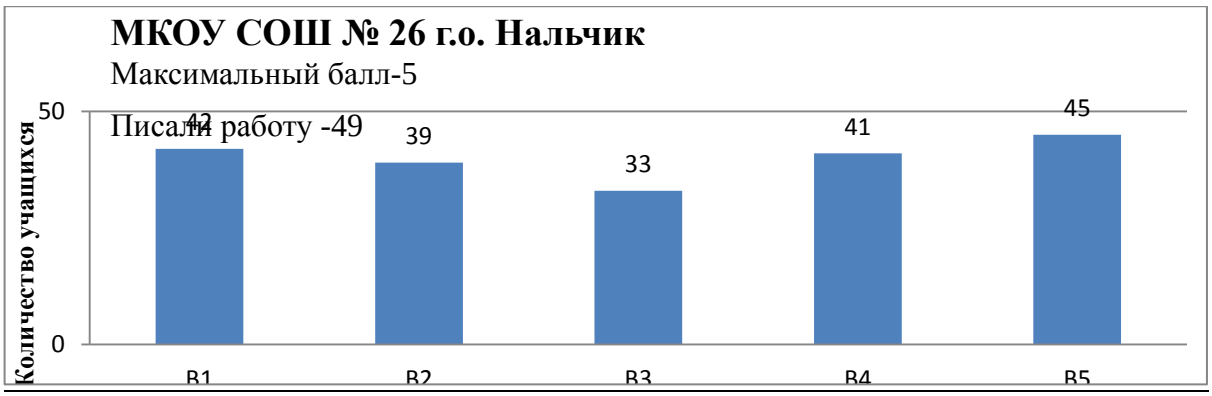

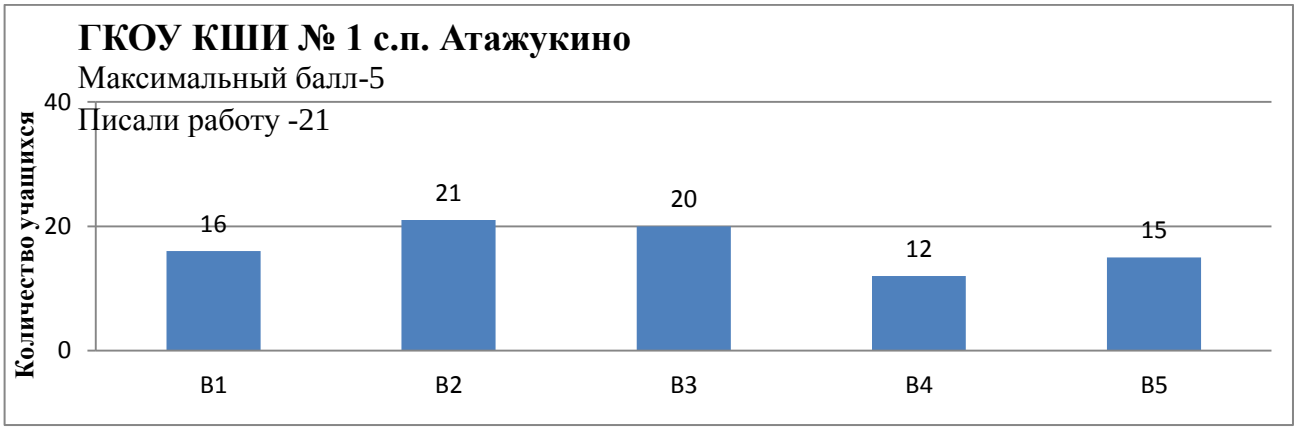
ГКОУ КШИ № 1 с.п. Атажукино
Максимальный балл-5
Писали работу -21
Количество учащихся
40
20
0
16
21
20
12
15
В1
В2
В3
В4
В5

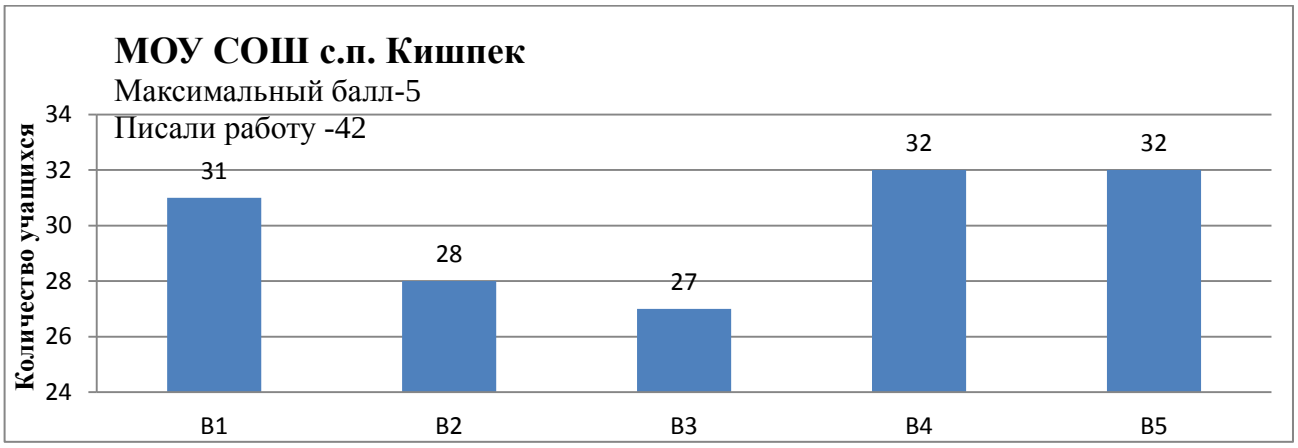
МОУ СОШ с.п. Кишпек
Максимальный балл-5
Писали работу -42
Количество учащихся
34
32
30
28
26
24
31
28
27
32
32
В1
В2
В3
В4
В5

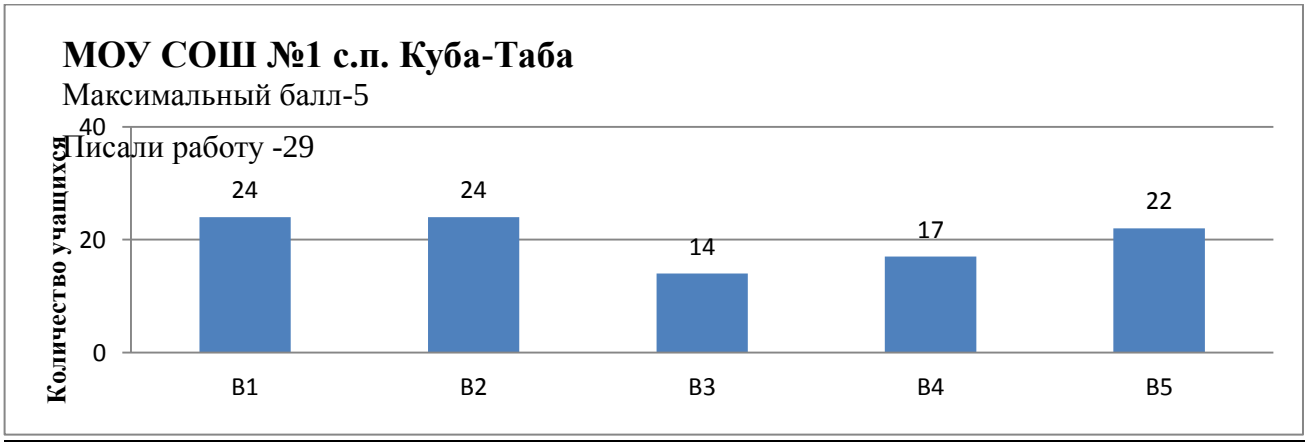
МОУ СОШ №1 с.п. Куба-Таба
Максимальный балл-5
Писали работу -29
Количество учащихся
40
20
0
24
24
14
17
22
В1
В2
В3
В4
В5

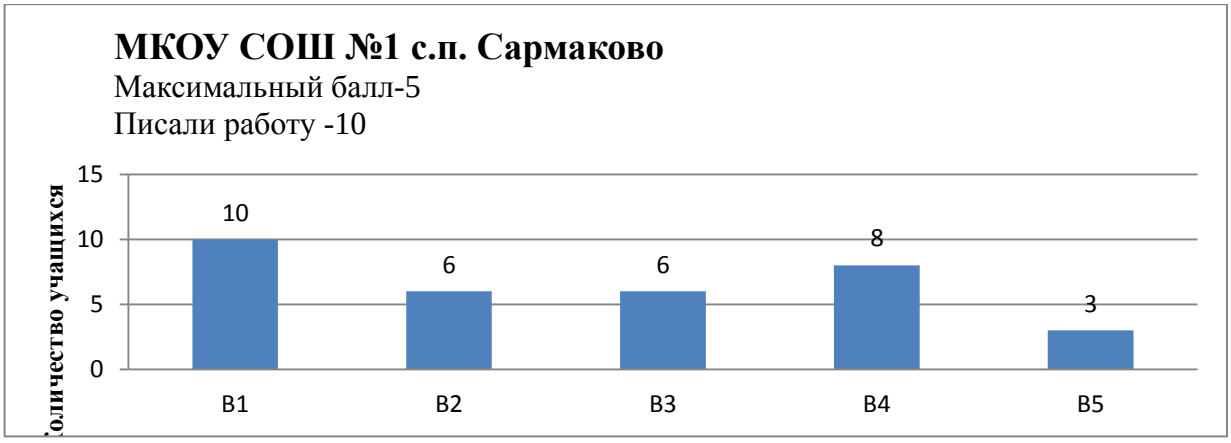
МКОУ СОШ №1 с.п. Сармаково
Максимальный балл-5
Писали работу -10
15
10
5
0
10
6
6
8
3
В1
В2
В3
В4
В5

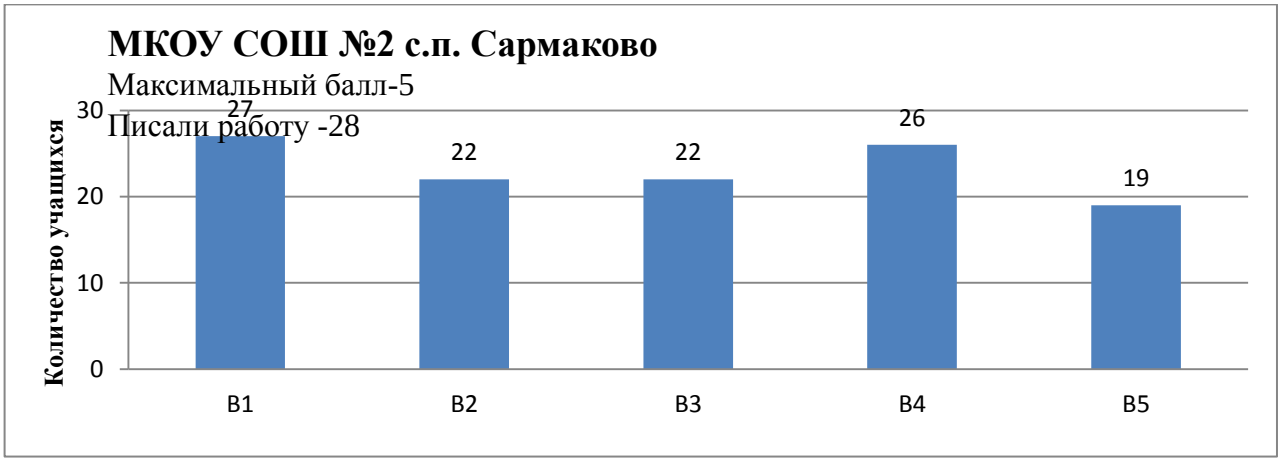
МКОУ СОШ №2 с.п. Сармаково
Максимальный балл-5
Писали работу -28
Количество учащихся
30
20
10
0
27
22
22
26
19
B1
B2
B3
B4
B5

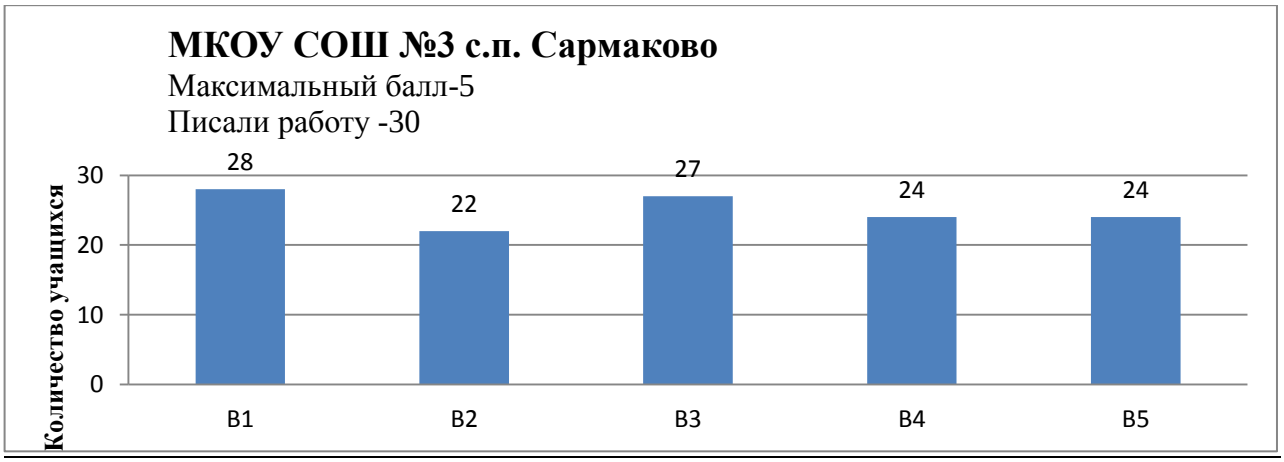
МКОУ СОШ №3 с.п. Сармаково
Максимальный балл-5
Писали работу -30
Количество учащихся
30
20
10
0
28
22
27
24
24
B1
B2
B3
B4
B5

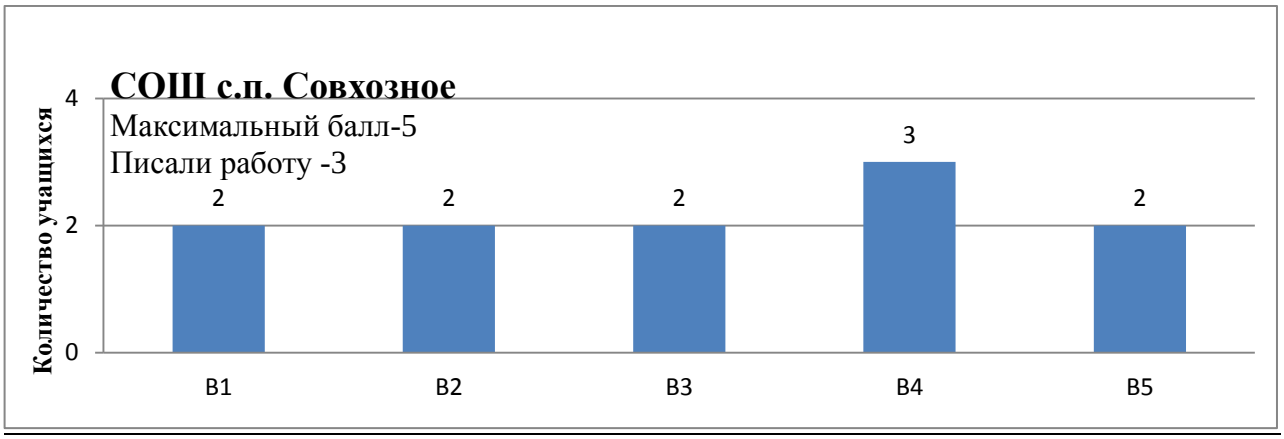
СОШ с.п. Совхозное
Максимальный балл-5
Писали работу -3
Количество учащихся
4
2
0
2
2
2
3
2
B1
B2
B3
B4
B5

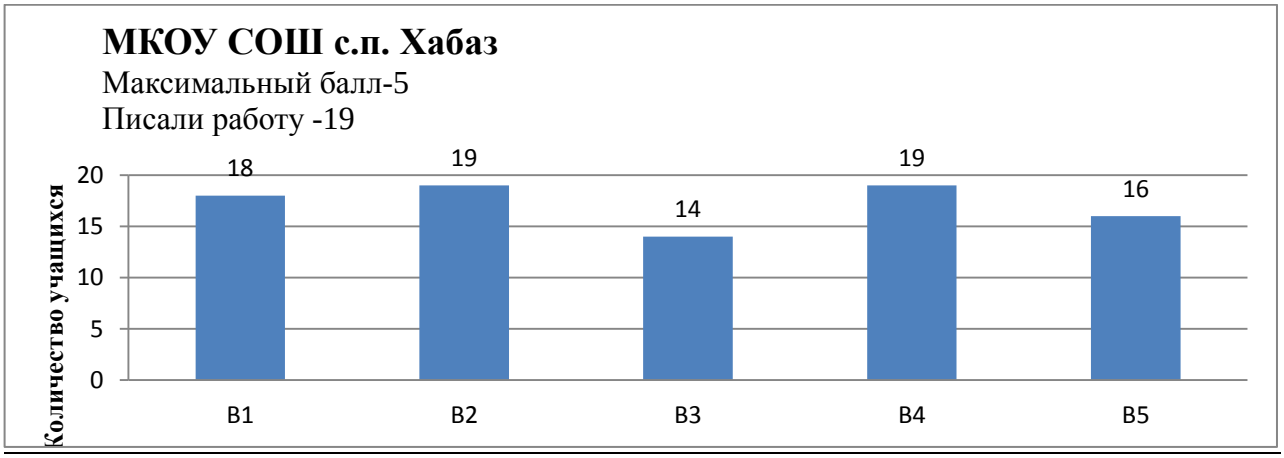
МКОУ СОШ с.п. Хабаз
Максимальный балл-5
Писали работу -19
Количество учащихся
20
15
10
5
0
18
19
14
19
16
B1
B2
B3
B4
B5

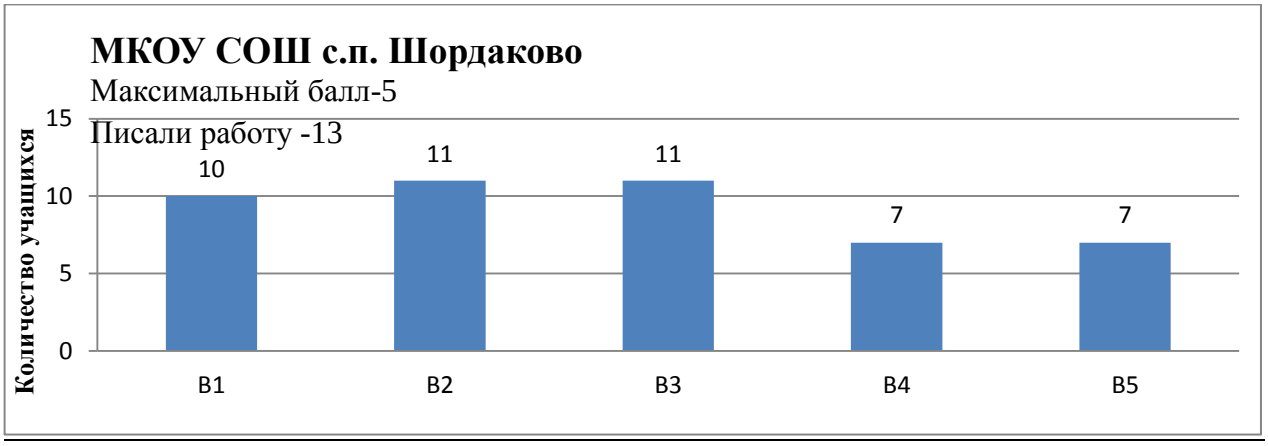
МКОУ СОШ с.п. Шордаково
Максимальный балл-5
Писали работу -13
Количество учащихся
15
10
5
0
10
11
11
7
7
В1
В2
В3
В4
В5

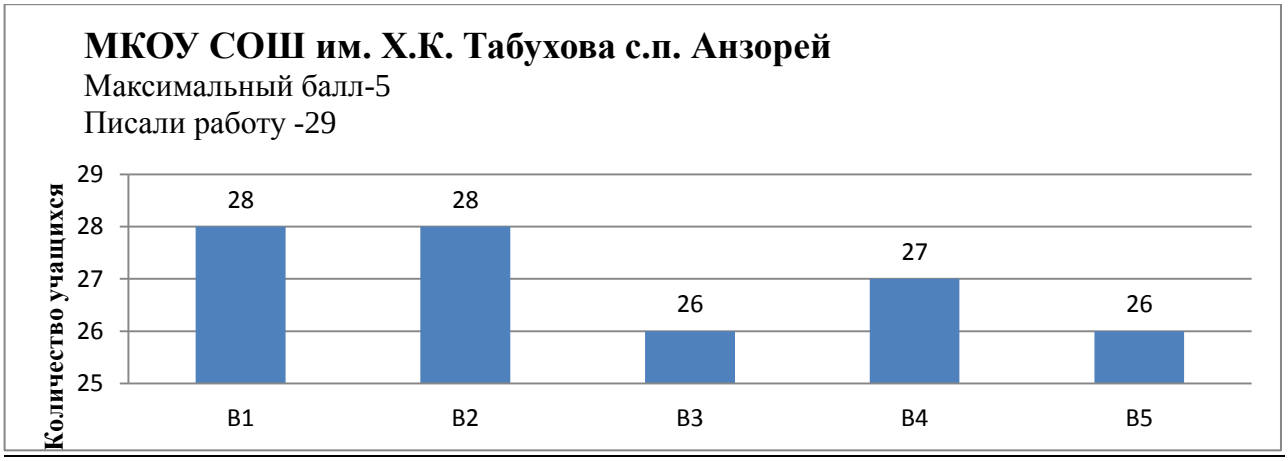
МКОУ СОШ им. Х.К. Табухова с.п. Анзорей
Максимальный балл-5
Писали работу -29
Количество учащихся
29
28
27
26
25
28
28
26
27
26
В1
В2
В3
В4
В5

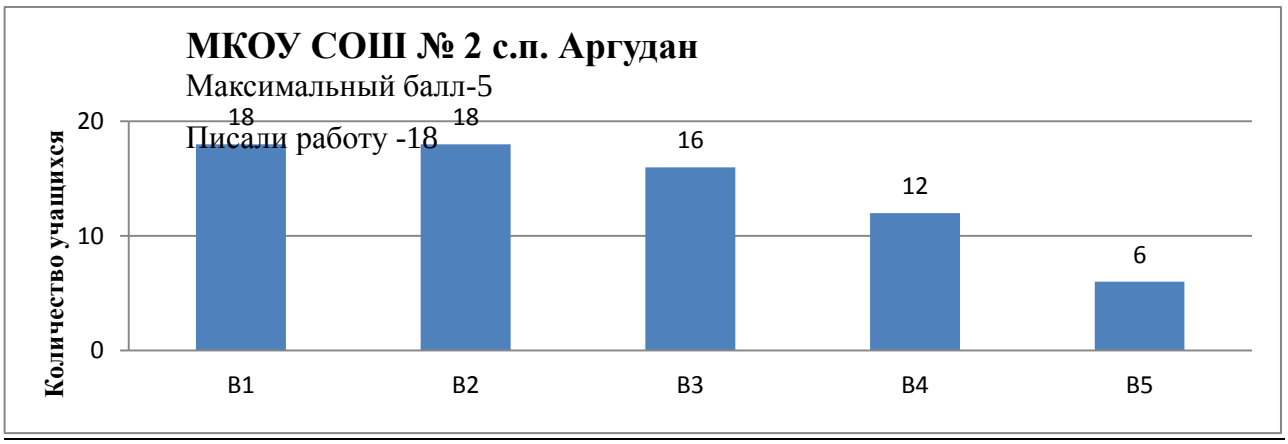
МКОУ СОШ № 2 с.п. Аргудан
Максимальный балл-5
Писали работу -18
Количество учащихся
20
10
0
18
18
16
12
6
В1
В2
В3
В4
В5

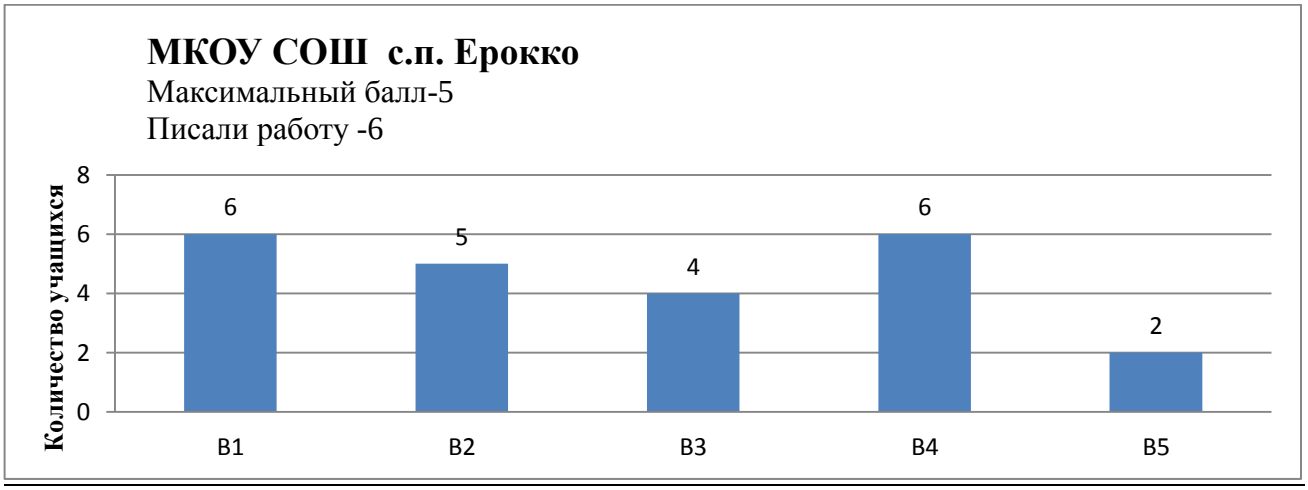
МКОУ СОШ с.п. Ерокко
Максимальный балл-5
Писали работу -6
Количество учащихся
8
6
4
2
0
6
5
4
6
2
В1
В2
В3
В4
В5

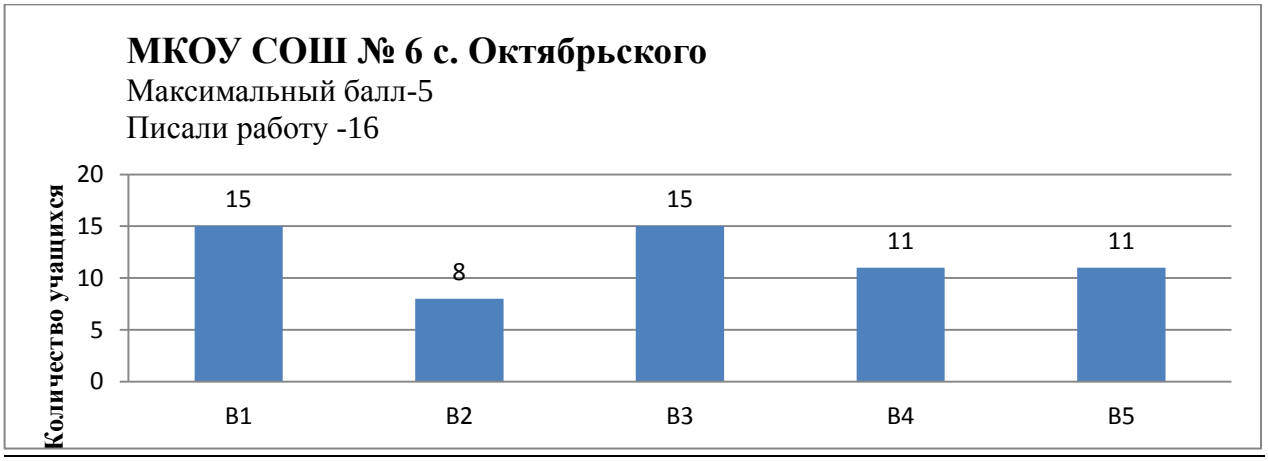
МКОУ СОШ № 6 с. Октябрьского
Максимальный балл-5
Писали работу -16
Количество учащихся
20
15
10
5
0
15
8
15
11
11
В1
В2
В3
В4
В5

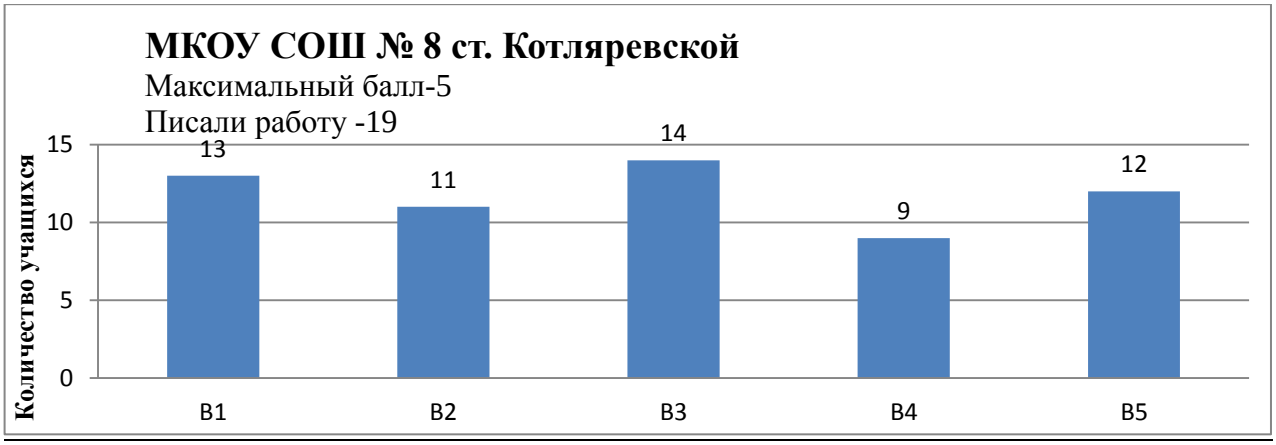
МКОУ СОШ № 8 ст. Котляревской
Максимальный балл-5
Писали работу -19
Количество учащихся
15
10
5
0
13
11
14
9
12
В1
В2
В3
В4
В5

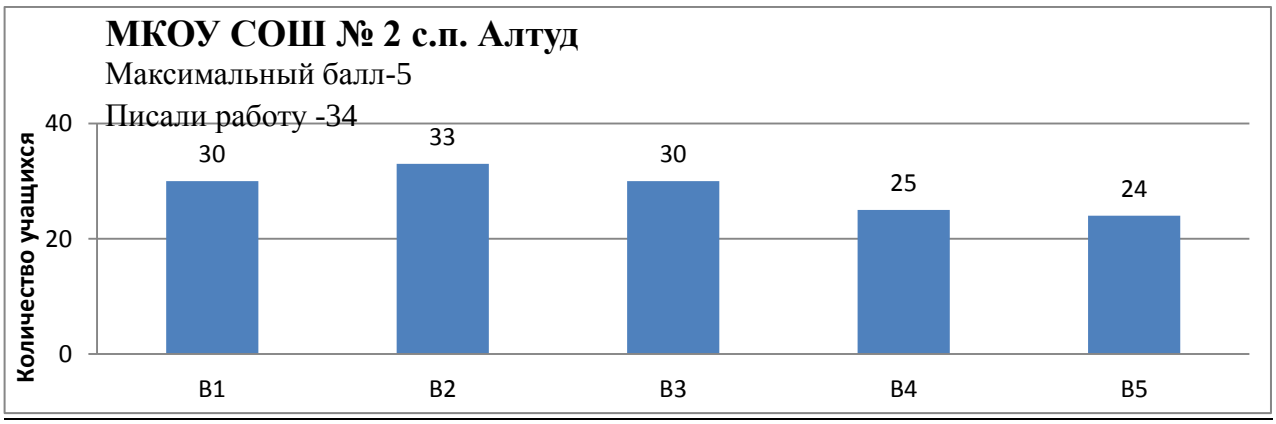
МКОУ СОШ № 2 с.п. Алтуд
Максимальный балл-5
Писали работу -34
Количество учащихся
40
20
0
30
33
30
25
24
В1
В2
В3
В4
В5

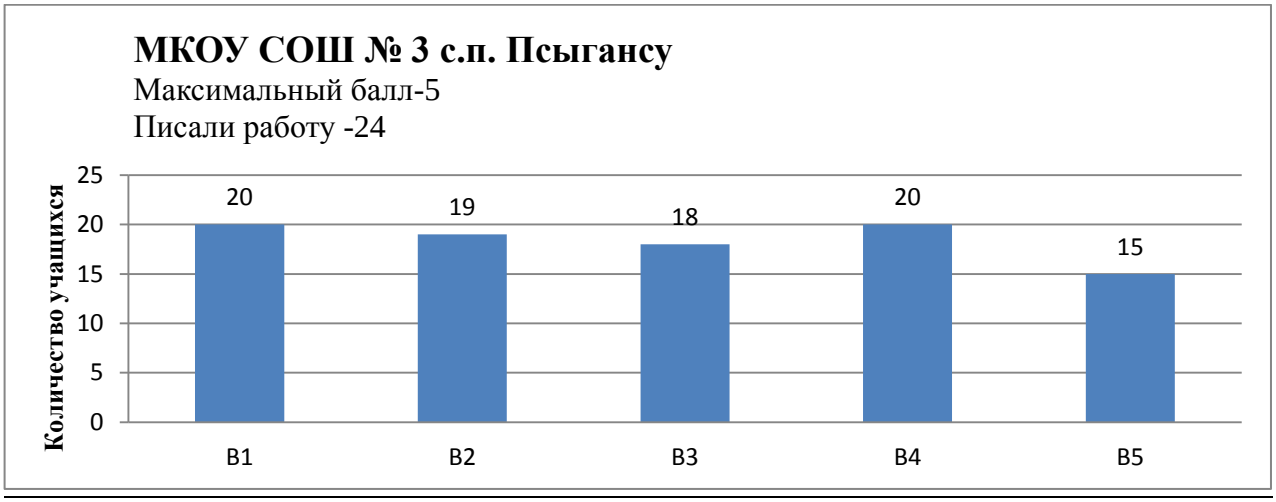
МКОУ СОШ № 3 с.п. Псыгансу
Максимальный балл-5
Писали работу -24
Количество учащихся
25
20
15
10
5
0
20
19
18
20
15
В1
В2
В3
В4
В5

Выполнение заданий итоговой диагностической работы по математике учащимися 7 классов, участниками мониторинга (в %)

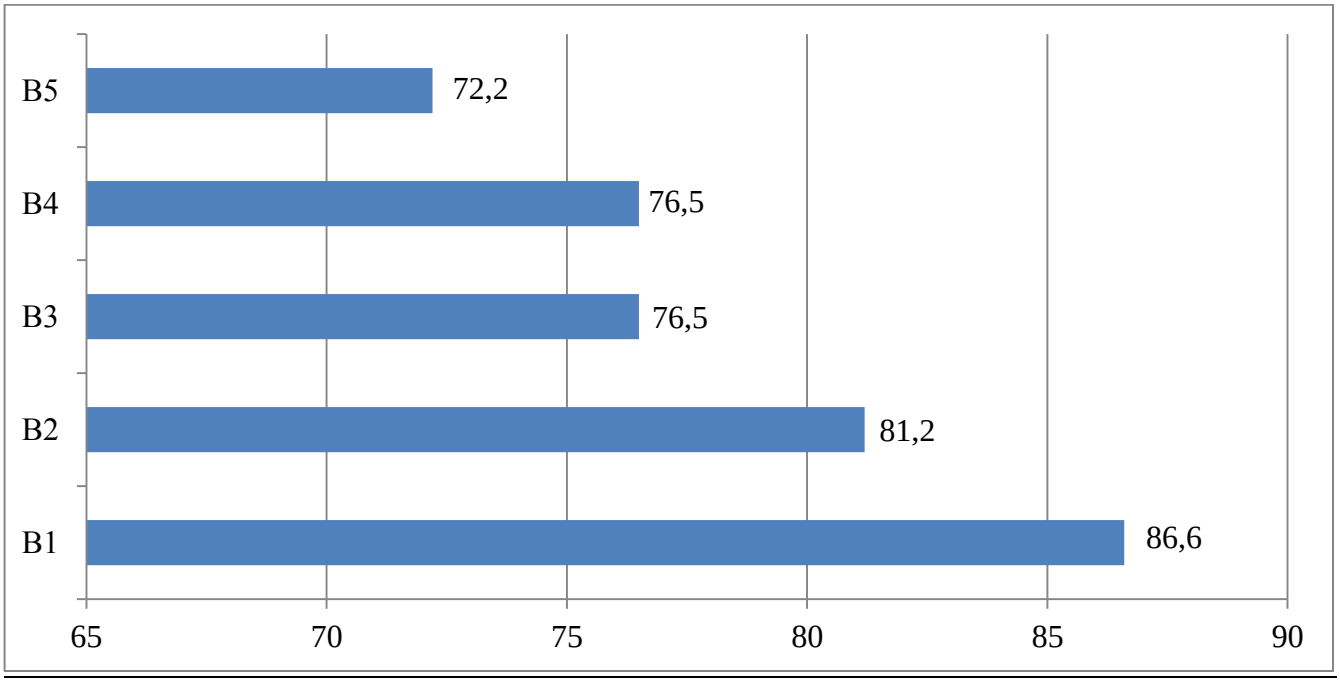

По результатам итогового мониторинга по математике в 7 классах улучшились предметные компетенции в 61,1 % общеобразовательных организаций, участников мониторинга.

9 классы, математика

Итоговая диагностическая работа по математике составлена в традиционной форме и состояла из 5 заданий.

На выполнение всей итоговой диагностической работы отводилось 45 минут.

Максимальный балл – 5

В диагностических работах по математике приняли участие 387 учащихся 9-х классов.

Максимальный балл набрали – 23,8% участников мониторинга.

Общие итоги представлены в двух аспектах: результаты выполнения работы в целом и качество выполнения отдельных заданий.

Статистика по отметкам за итоговую диагностическую работу по математике в 9 классах

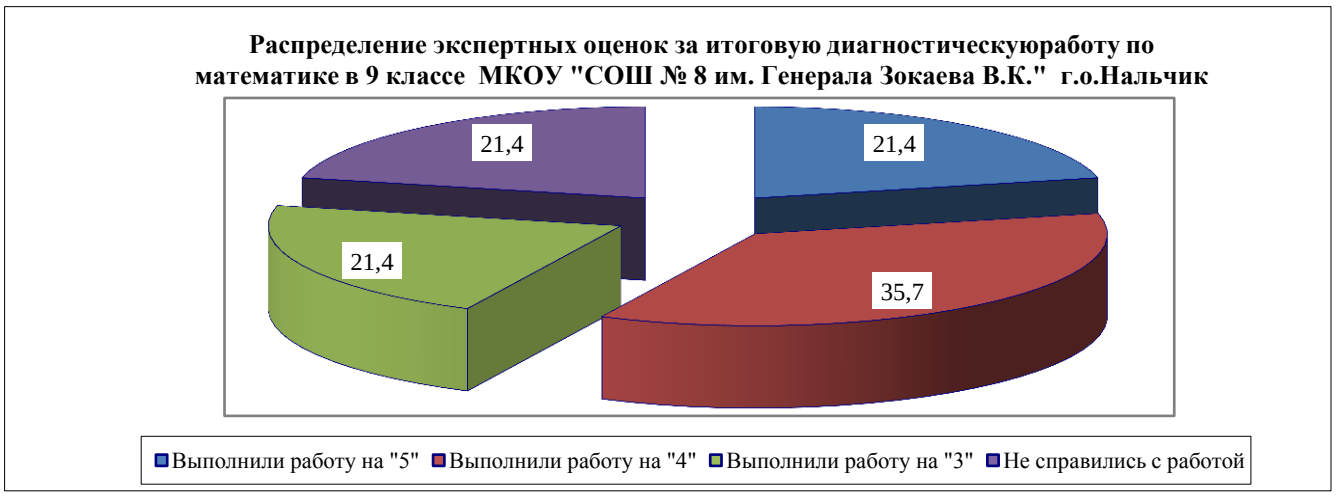

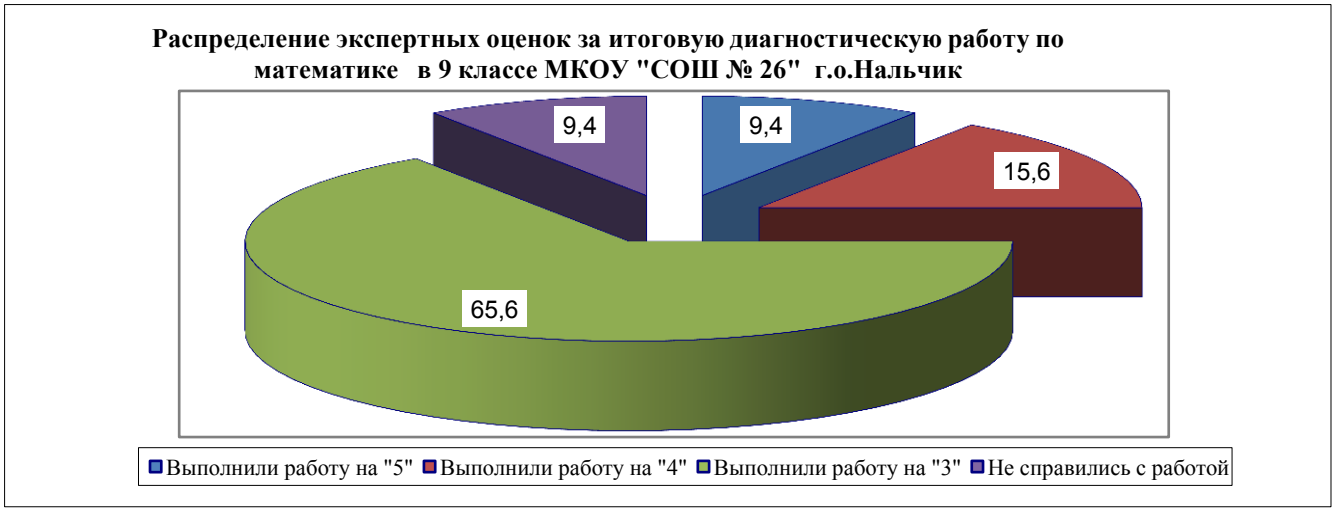

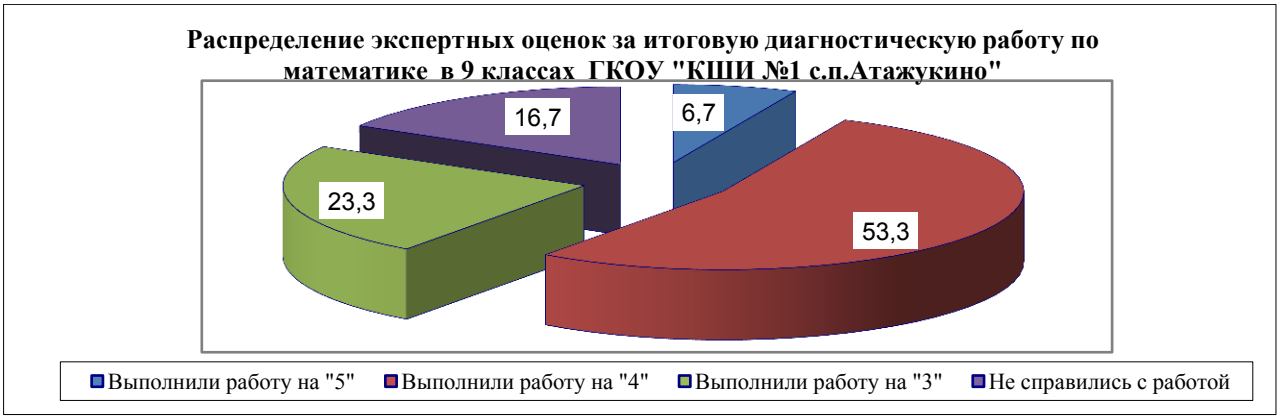
Распределение экспертных оценок за итоговую диагностическую работу по математике в 9 классах ГКОУ "КШИ №1 с.п.Атажукино"
16,7
6,7
23,3
53,3
Выполнили работу на "5"
Выполнили работу на "4"
Выполнили работу на "3"
Не справились с работой

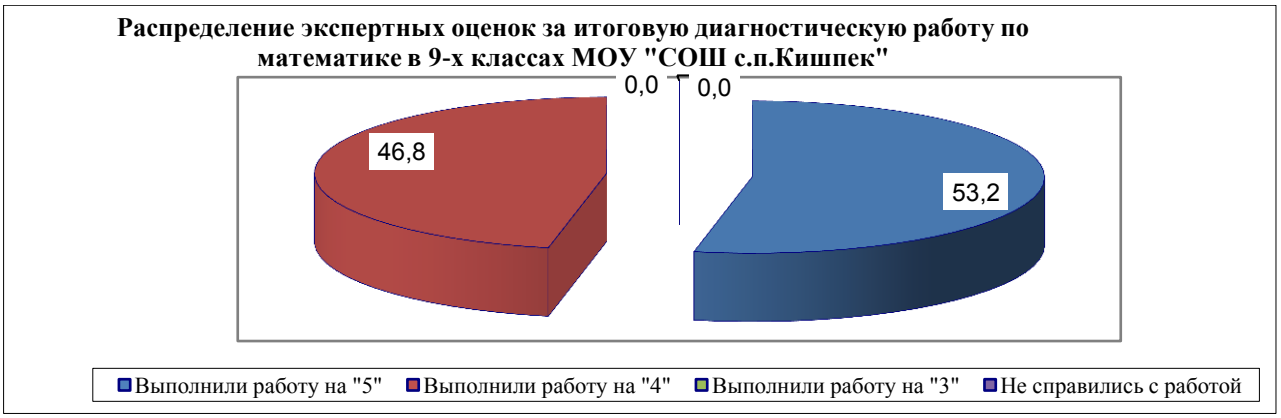
Распределение экспертных оценок за итоговую диагностическую работу по математике в 9-х классах МОУ "СОШ с.п.Кишпек"
0,0
0,0
46,8
53,2
Выполнили работу на "5"
Выполнили работу на "4"
Выполнили работу на "3"
Не справились с работой

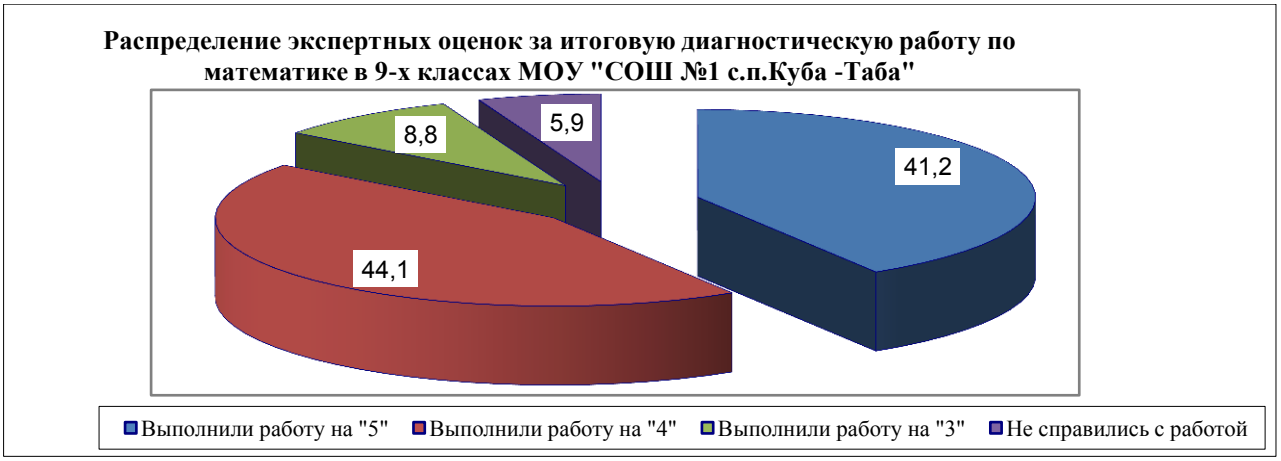
Распределение экспертных оценок за итоговую диагностическую работу по математике в 9-х классах МОУ "СОШ №1 с.п.Куба -Таба"
8,8
5,9
41,2
44,1
Выполнили работу на "5"
Выполнили работу на "4"
Выполнили работу на "3"
Не справились с работой

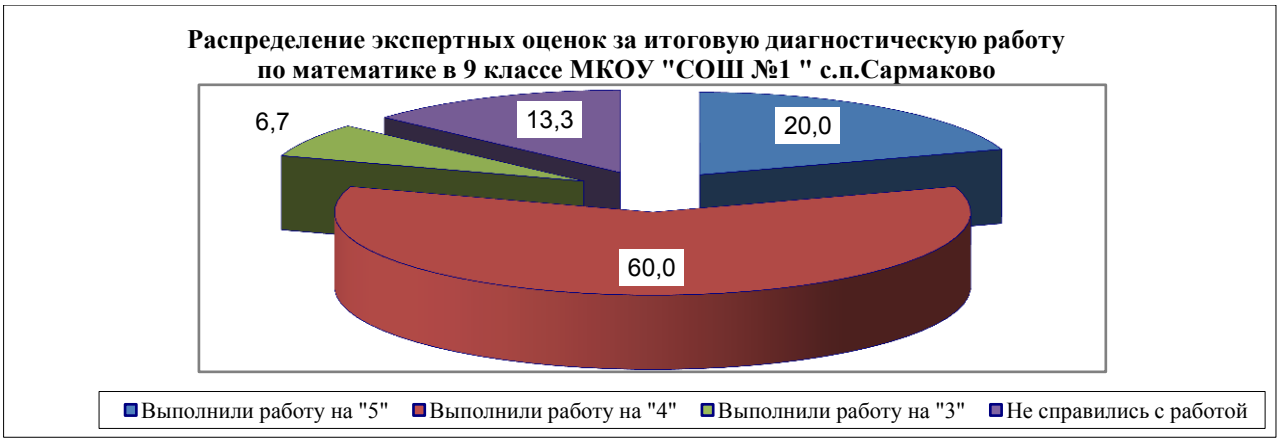
Распределение экспертных оценок за итоговую диагностическую работу по математике в 9 классе МКОУ "СОШ №1 " с.п.Сармаково
6,7
13,3
20,0
60,0
Выполнили работу на "5"
Выполнили работу на "4"
Выполнили работу на "3"
Не справились с работой

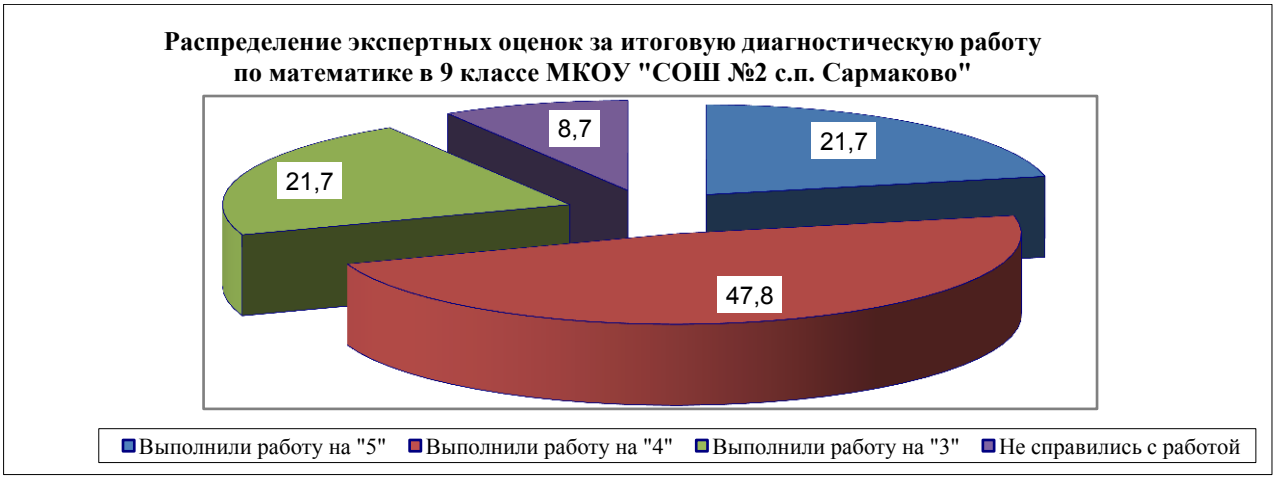
Распределение экспертных оценок за итоговую диагностическую работу
по математике в 9 классе МКОУ "СОШ №2 с.п. Сармаково"
8,7
21,7
21,7
47,8
Выполнили работу на "5"
Выполнили работу на "4"
Выполнили работу на "3"
Не справились с работой

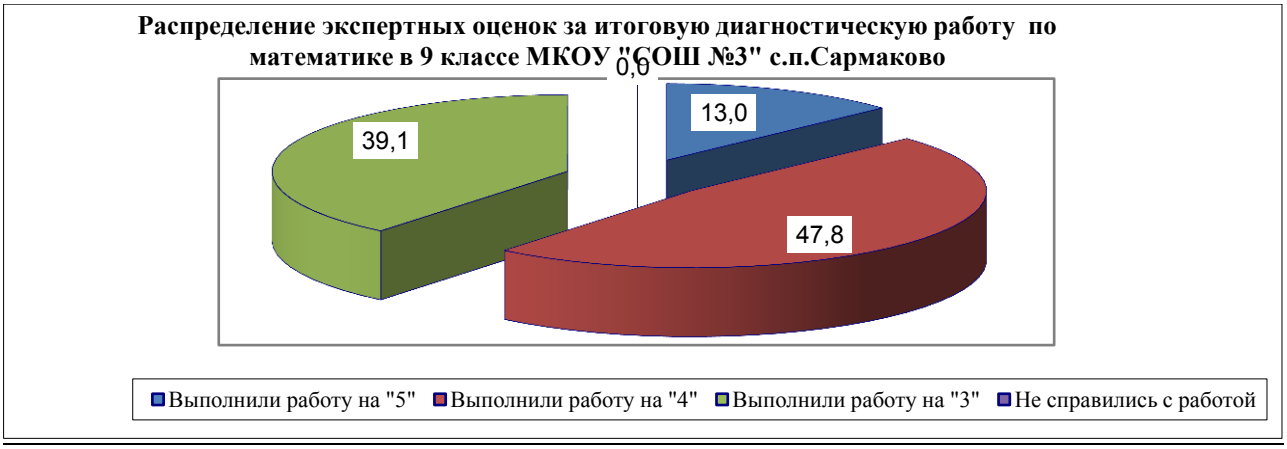
Распределение экспертных оценок за итоговую диагностическую работу по
математике в 9 классе МКОУ "СОШ №3" с.п.Сармаково
0,0
13,0
39,1
47,8
Выполнили работу на "5"
Выполнили работу на "4"
Выполнили работу на "3"
Не справились с работой

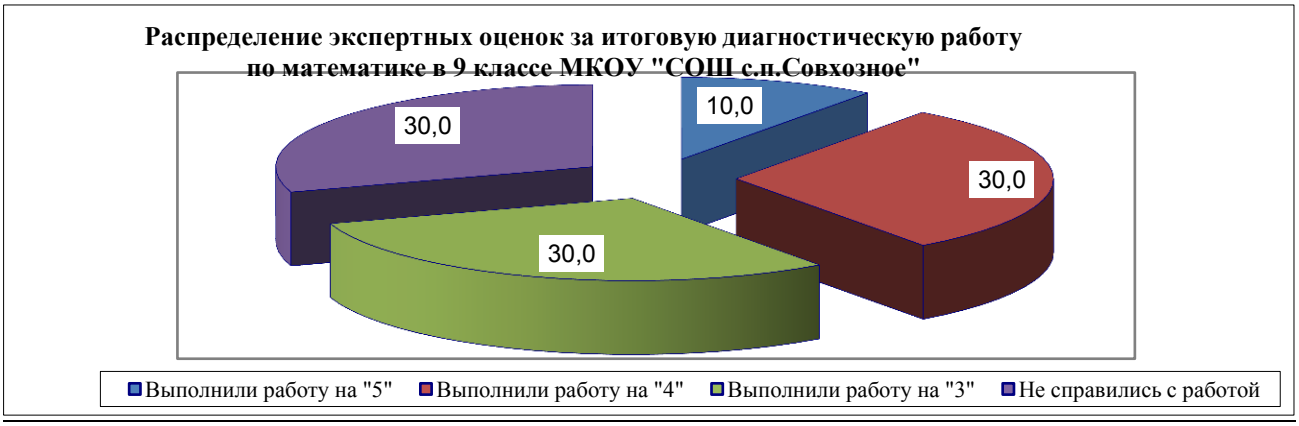
Распределение экспертных оценок за итоговую диагностическую работу
по математике в 9 классе МКОУ "СОШ с.п.Совхозное"
30,0
10,0
30,0
30,0
Выполнили работу на "5"
Выполнили работу на "4"
Выполнили работу на "3"
Не справились с работой

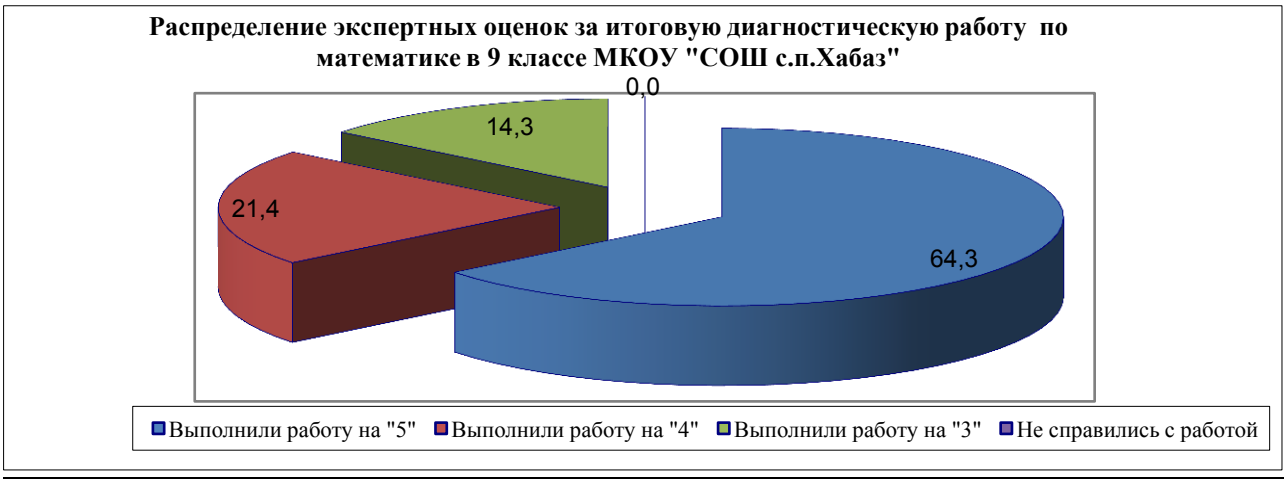
Распределение экспертных оценок за итоговую диагностическую работу по
математике в 9 классе МКОУ "СОШ с.п.Хабаз"
0,0
14,3
21,4
64,3
Выполнили работу на "5"
Выполнили работу на "4"
Выполнили работу на "3"
Не справились с работой

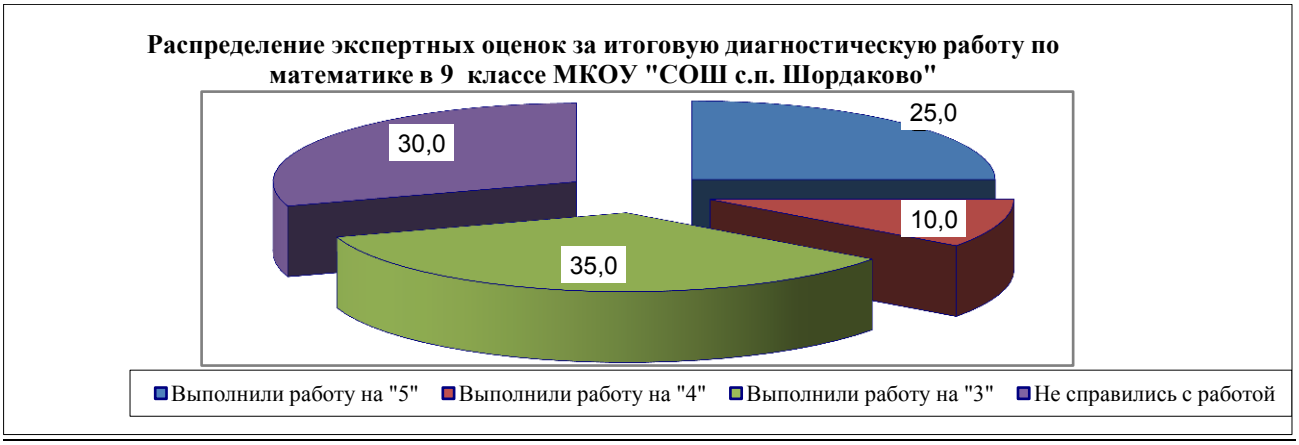
Распределение экспертных оценок за итоговую диагностическую работу по математике в 9 классе МКОУ "СОШ с.п. Шордаково"
30,0
25,0
10,0
35,0
Выполнили работу на "5"
Выполнили работу на "4"
Выполнили работу на "3"
Не справились с работой

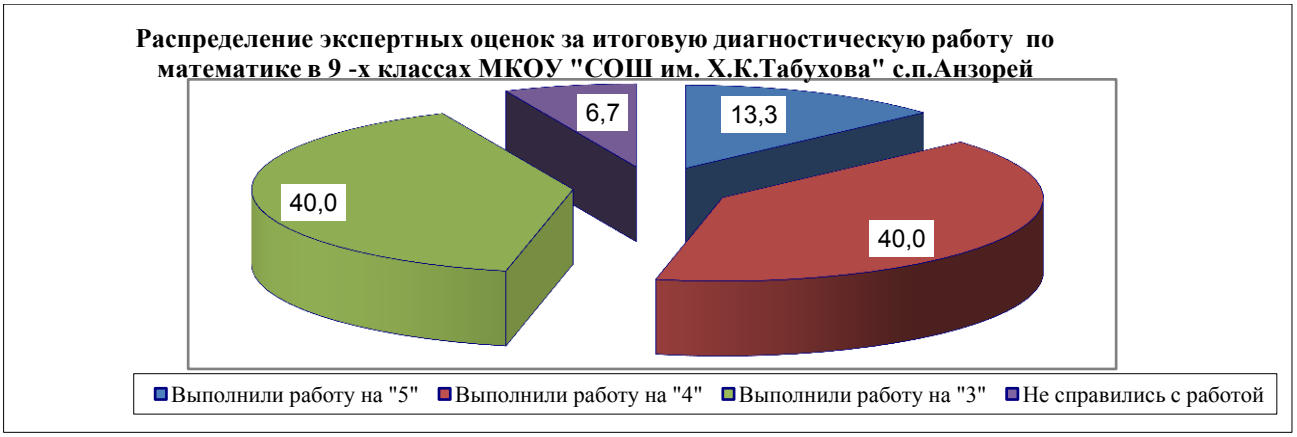
Распределение экспертных оценок за итоговую диагностическую работу по математике в 9 -х классах МКОУ "СОШ им. Х.К.Табухова" с.п.Анзорей
6,7
13,3
40,0
40,0
Выполнили работу на "5"
Выполнили работу на "4"
Выполнили работу на "3"
Не справились с работой

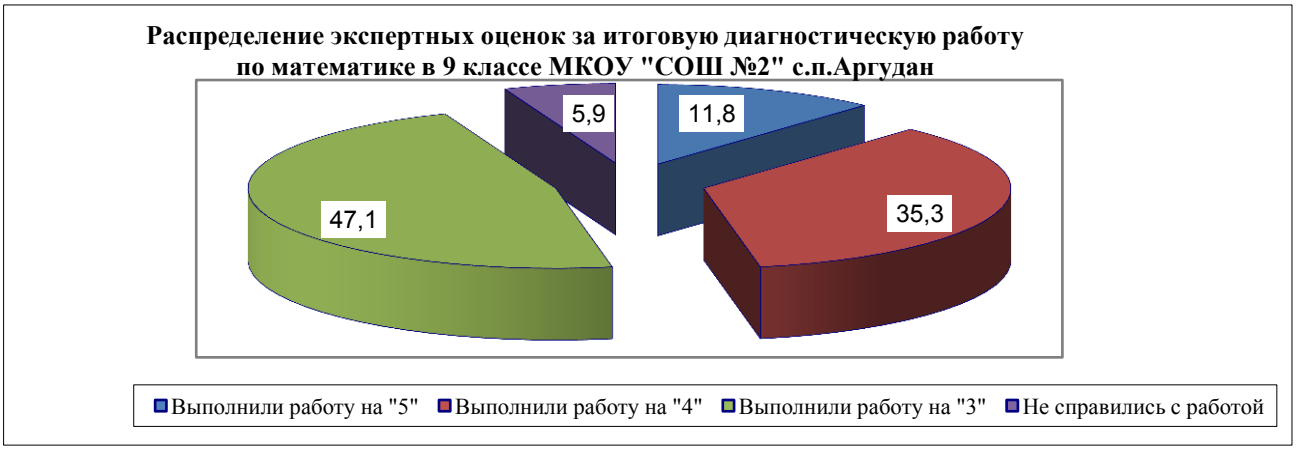
Распределение экспертных оценок за итоговую диагностическую работу по математике в 9 классе МКОУ "СОШ №2" с.п.Аргудан
5,9
11,8
47,1
35,3
Выполнили работу на "5"
Выполнили работу на "4"
Выполнили работу на "3"
Не справились с работой

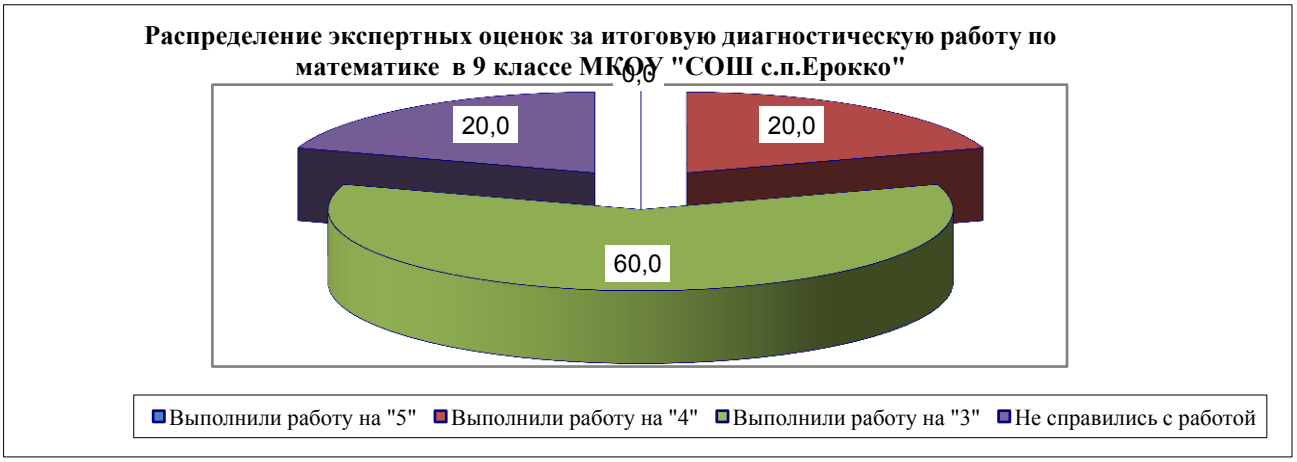
Распределение экспертных оценок за итоговую диагностическую работу по математике в 9 классе МКОУ "СОШ с.п.Ерокко"
0,0
20,0
20,0
60,0
Выполнили работу на "5"
Выполнили работу на "4"
Выполнили работу на "3"
Не справились с работой

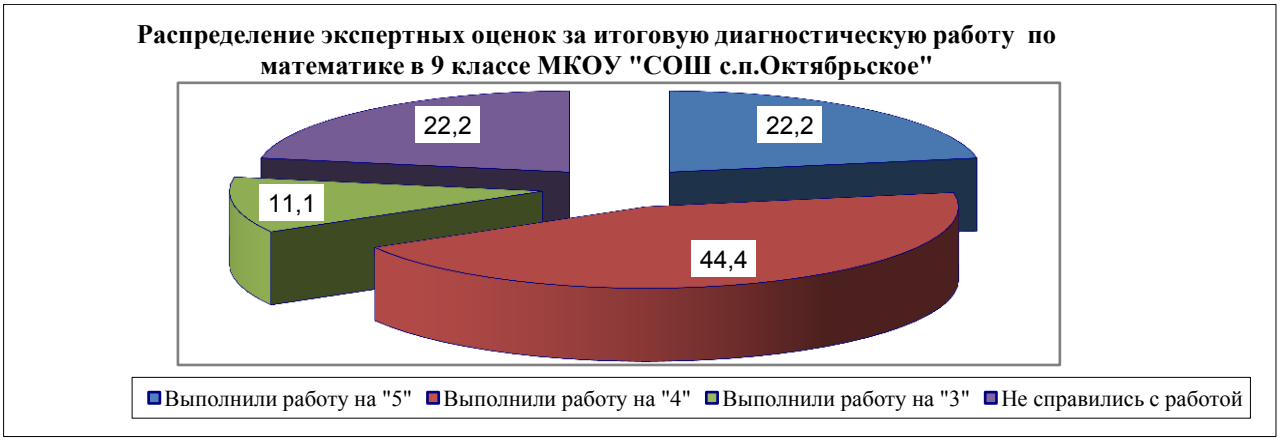
Распределение экспертных оценок за итоговую диагностическую работу по математике в 9 классе МКОУ "СОШ с.п.Октябрьское"
22,2
22,2
11,1
44,4
Выполнили работу на "5"
Выполнили работу на "4"
Выполнили работу на "3"
Не справились с работой

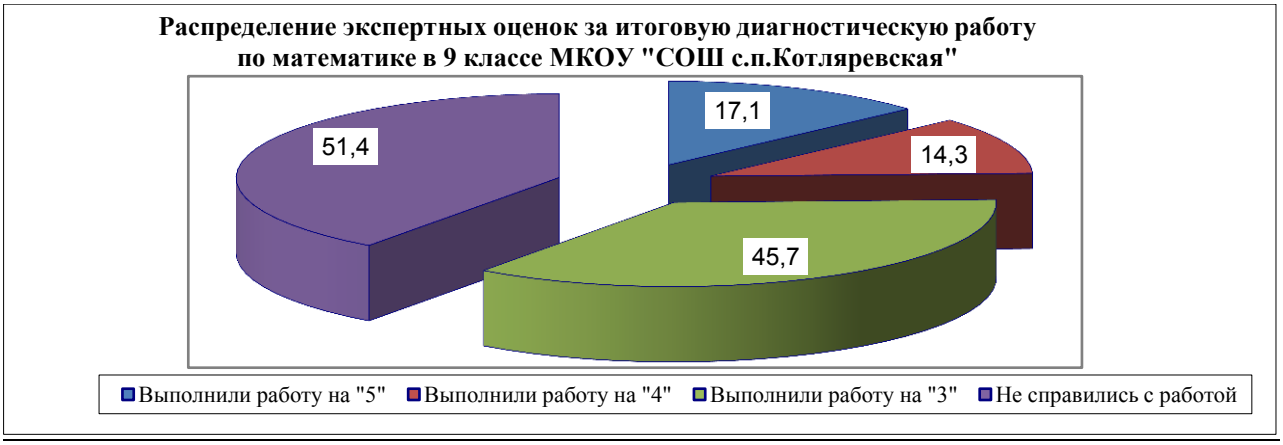
Распределение экспертных оценок за итоговую диагностическую работу по математике в 9 классе МКОУ "СОШ с.п.Котляревская"
51,4
17,1
14,3
45,7
Выполнили работу на "5"
Выполнили работу на "4"
Выполнили работу на "3"
Не справились с работой

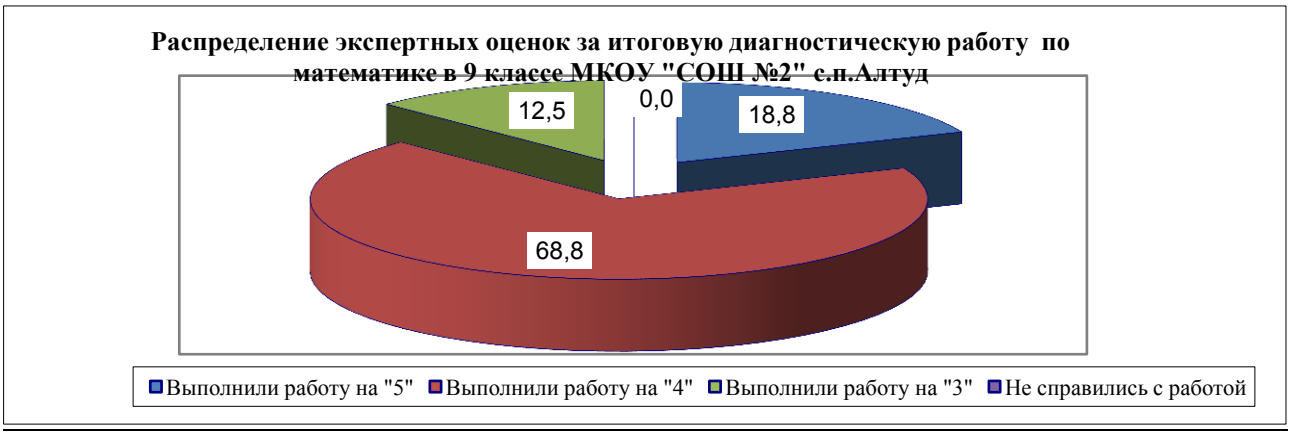
Распределение экспертных оценок за итоговую диагностическую работу по математике в 9 классе МКОУ "СОШ №2" с.п.Алтуд
12,5
0,0
18,8
68,8
Выполнили работу на "5"
Выполнили работу на "4"
Выполнили работу на "3"
Не справились с работой

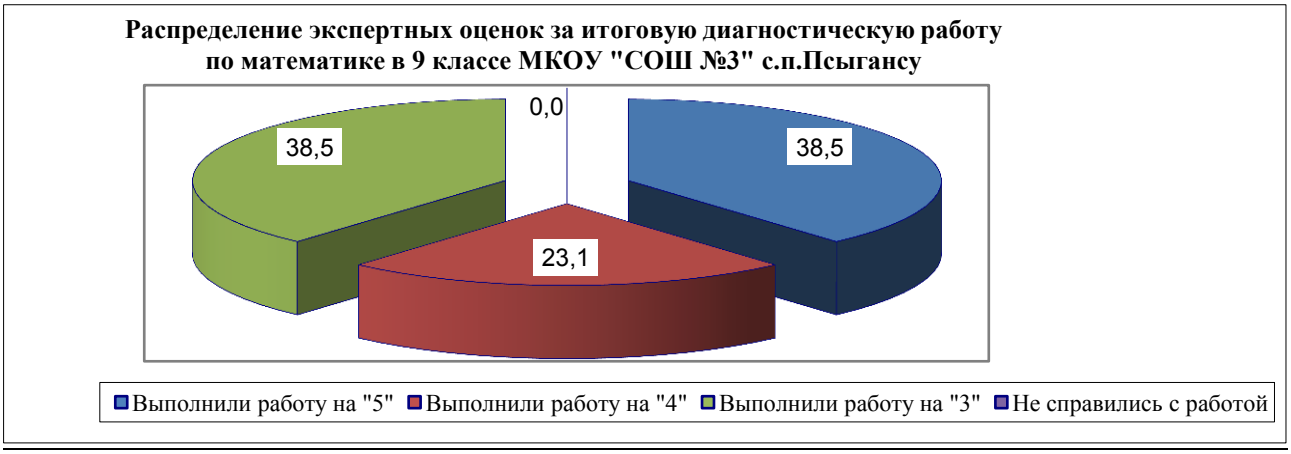
Распределение экспертных оценок за итоговую диагностическую работу по математике в 9 классе МКОУ "СОШ №3" с.п.Псыгансу
0,0
38,5
38,5
23,1
Выполнили работу на "5"
Выполнили работу на "4"
Выполнили работу на "3"
Не справились с работой

Сравнительные результаты математике в 9 классах в разрезе ОО (по показателю «качество» в %)

Образовательные организации	Входной мониторинг	Промежуточный мониторинг	Итоговый мониторинг
ГКОУ «Кадетская школа №1» с.п. Атажукино	51,9	17,1	60,0
МКОУ «СОШ №1» с.п. Куба-Таба	74,3	68,6	85,3
МОУ «СОШ им. В.М.Кокова» с.п. Кишпек	80,9	50	100
МКОУ «СОШ №8» г.о. Нальчик	93,8	33,3	57,1
МКОУ «СОШ №26» г.о. Нальчик	67,6	35,3	25
МКОУ «СОШ №1» с.п.Сармаково	66,7	64,7	80
МКОУ «СОШ №2 им. Г.А. Лигидова» с.п. Сармаково	100	28,6	69,5
МКОУ «СОШ №3» с.п. Сармаково	90,9	77,3	60,8
МКОУ «СОШ» с.п.Совхозное	100	11,1	40
МКОУ «СОШ» с.п.Хабаз	85,7	0	85,7
МКОУ «СОШ» с.п. Шордаково	100	42,9	35
МКОУ «СОШ №2 с.п. Аргудан"	100	23,5	47,1
МКОУ «СОШ имени Х.К.Табухова» с.п. Анзорей	92,9	76	53,3
МКОУ «СОШ им.А.Я.Масаева» с.п. Ерокко	40	0	20
МКОУ «СОШ № 6» с. Октябрьского	77,8	0	66,6
МКОУ «СОШ № 8» ст. Котляревской	11,8	11,1	31,4
МКОУ «СОШ №2» с.п. Алтуд"	55,6	25	87,6
МКОУ СОШ №3» с.п.Псыгансу	76,9	38,5	61,6

Выполнение заданий итоговой диагностической работы по математике в 9-х классах

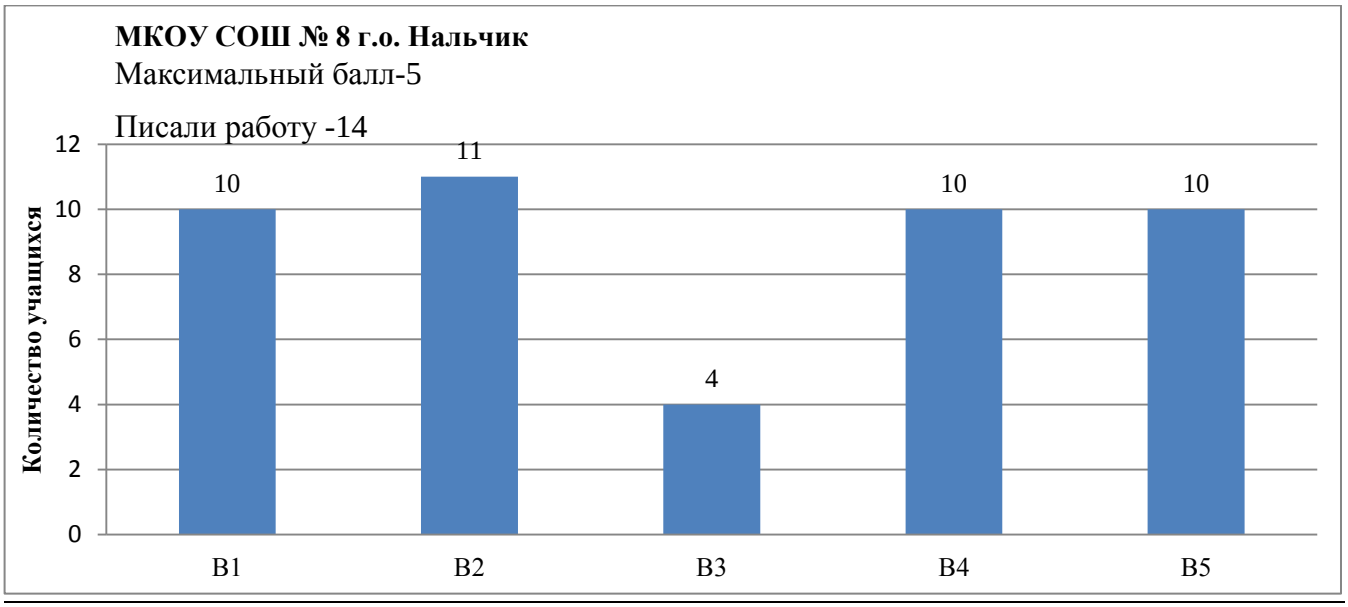

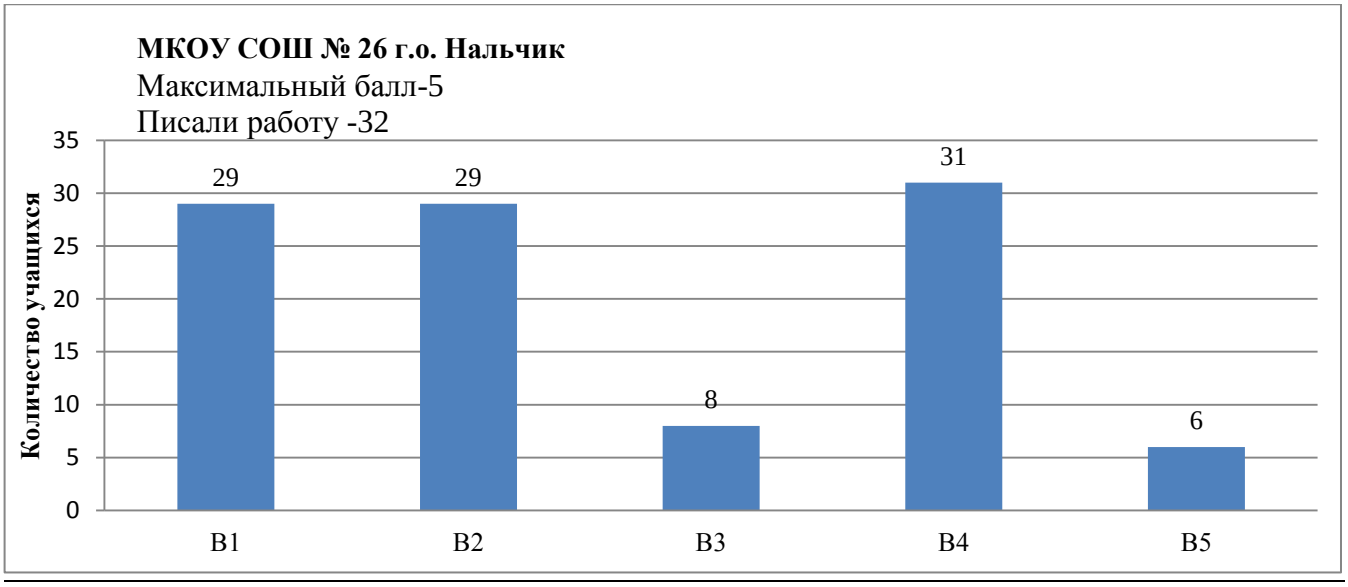

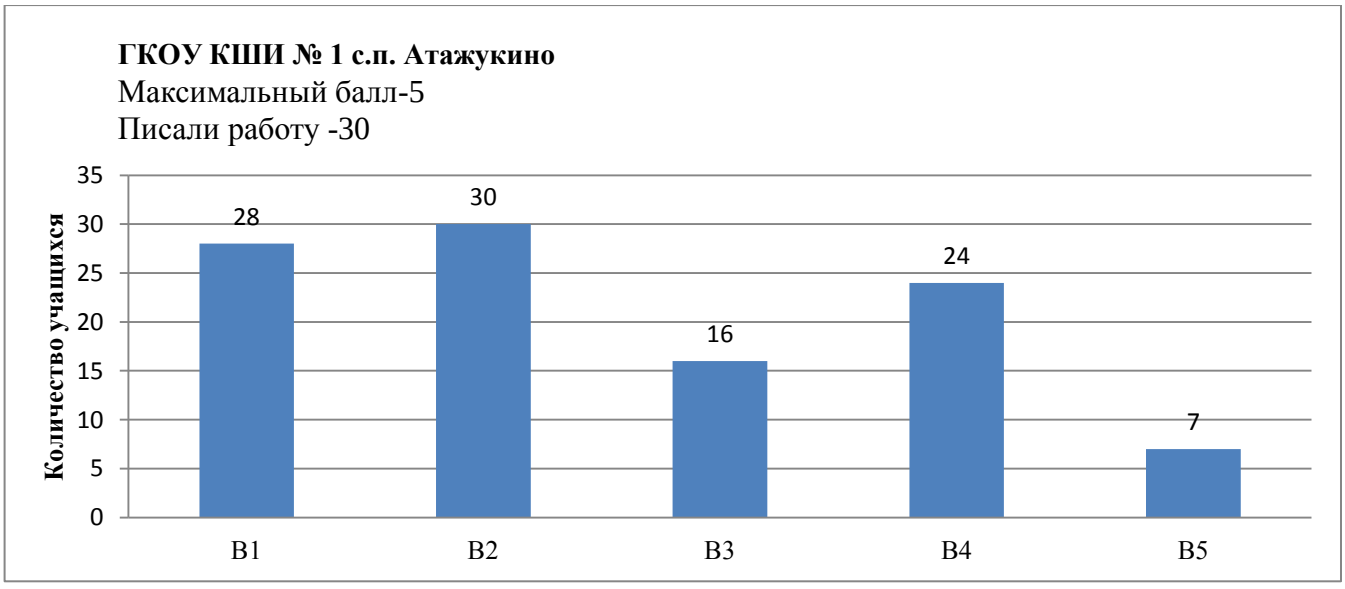

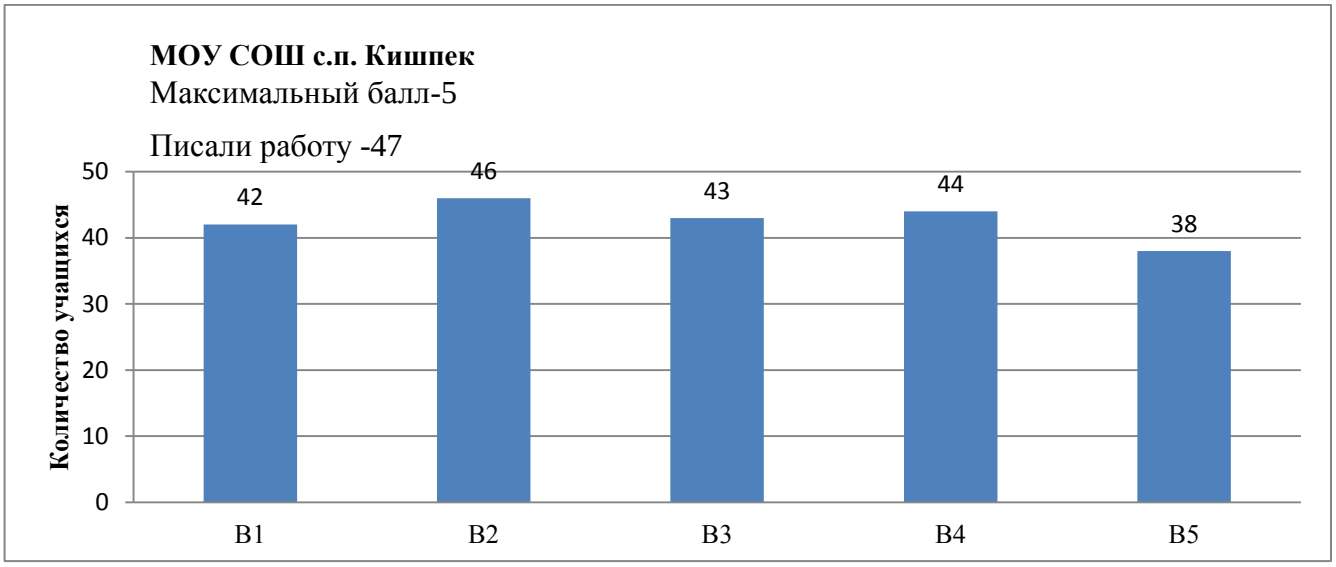
МОУ СОШ с.п. Кишпек
Максимальный балл-5
Писали работу -47
Количество учащихся
50
40
30
20
10
0
42
46
43
44
38
В1
В2
В3
В4
В5

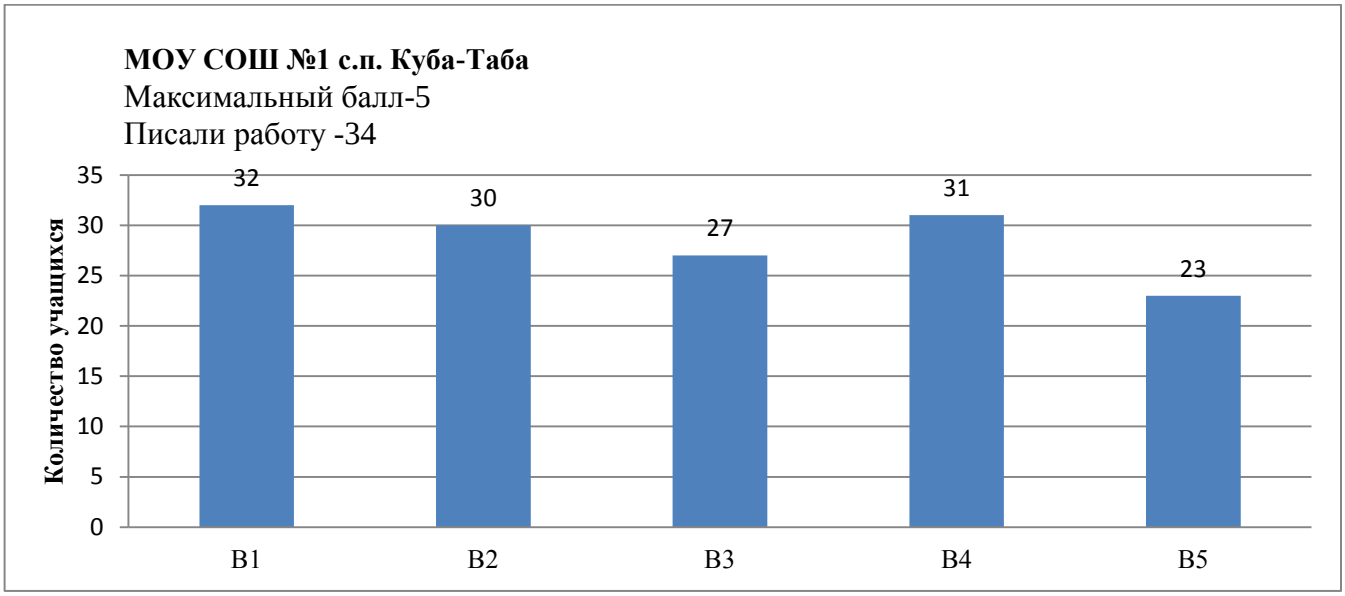
МОУ СОШ №1 с.п. Куба-Таба
Максимальный балл-5
Писали работу -34
Количество учащихся
35
30
25
20
15
10
5
0
32
30
27
31
23
В1
В2
В3
В4
В5

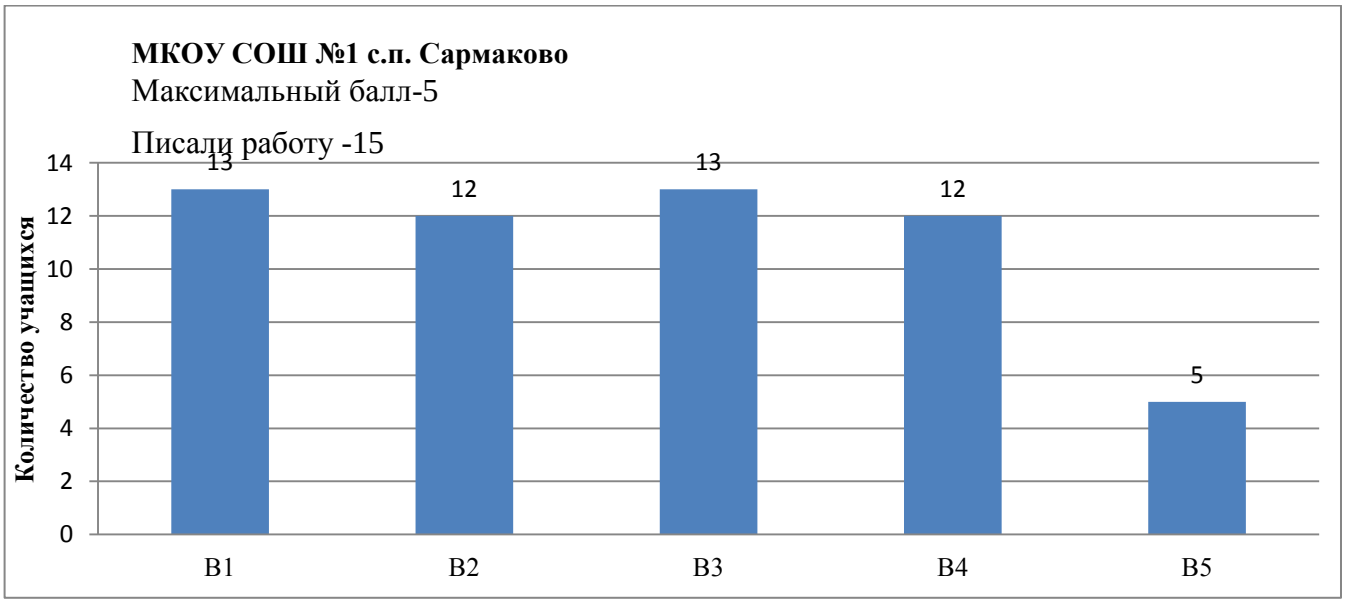
МКОУ СОШ №1 с.п. Сармаково
Максимальный балл-5
Писали работу -15
Количество учащихся
14
12
10
8
6
4
2
0
13
12
13
12
5
В1
В2
В3
В4
В5

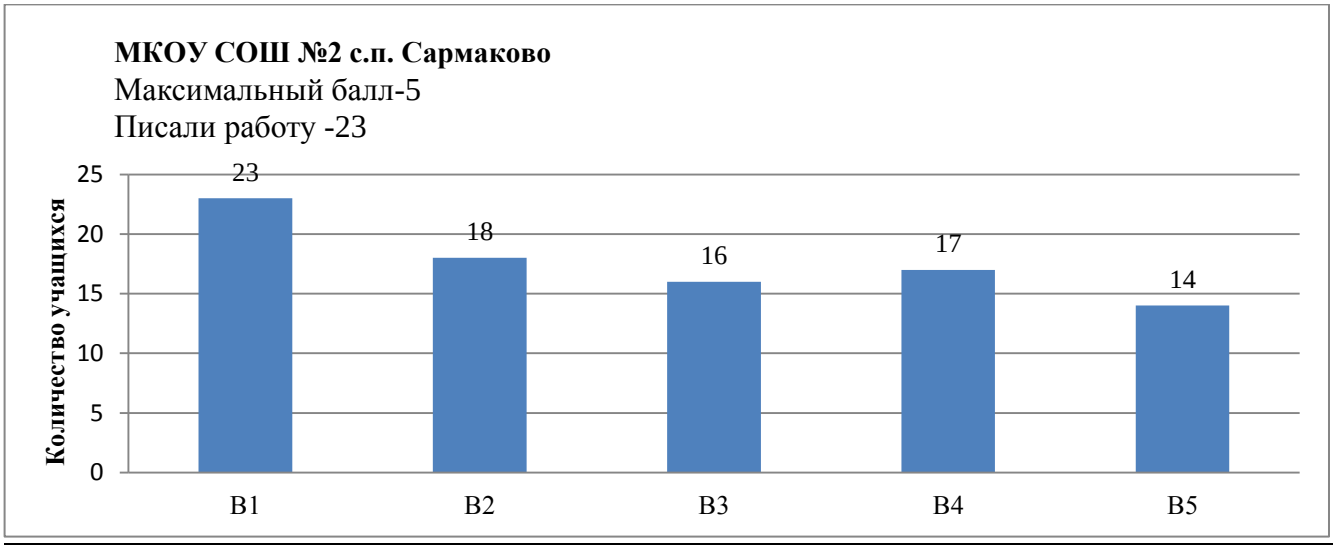
МКОУ СОШ №2 с.п. Сармаково
Максимальный балл-5
Писали работу -23
Количество учащихся
25
20
15
10
5
0
23
18
16
17
14
В1
В2
В3
В4
В5

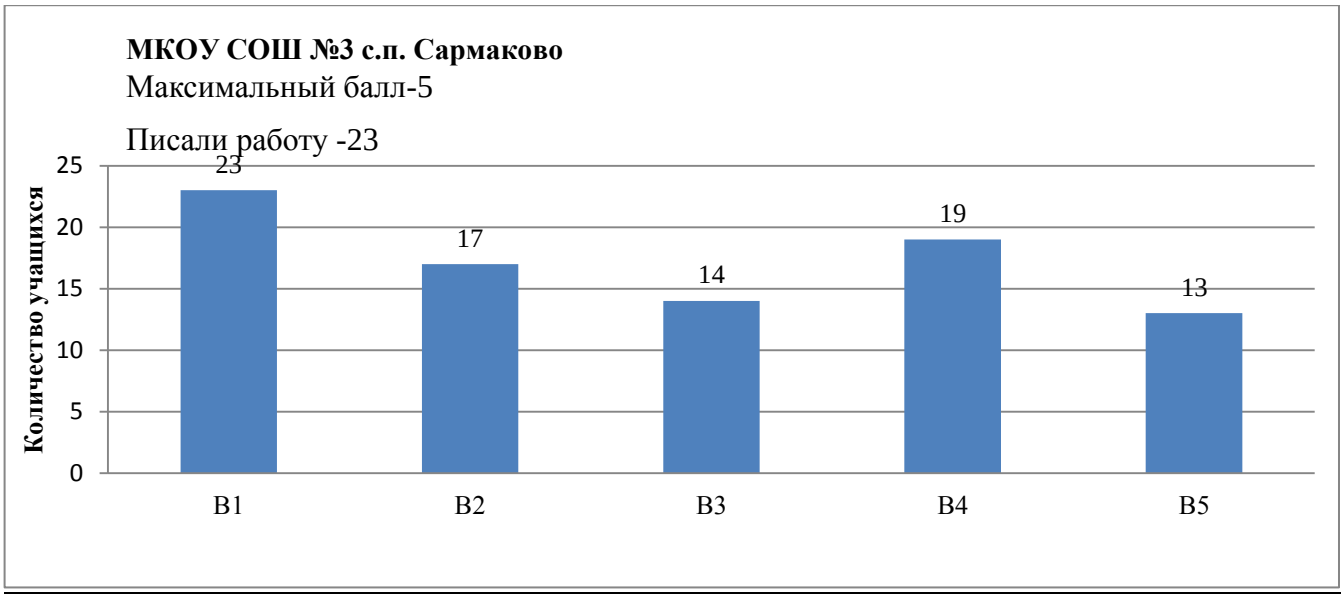
МКОУ СОШ №3 с.п. Сармаково
Максимальный балл-5
Писали работу -23
Количество учащихся
25
20
15
10
5
0
23
17
14
19
13
В1
В2
В3
В4
В5

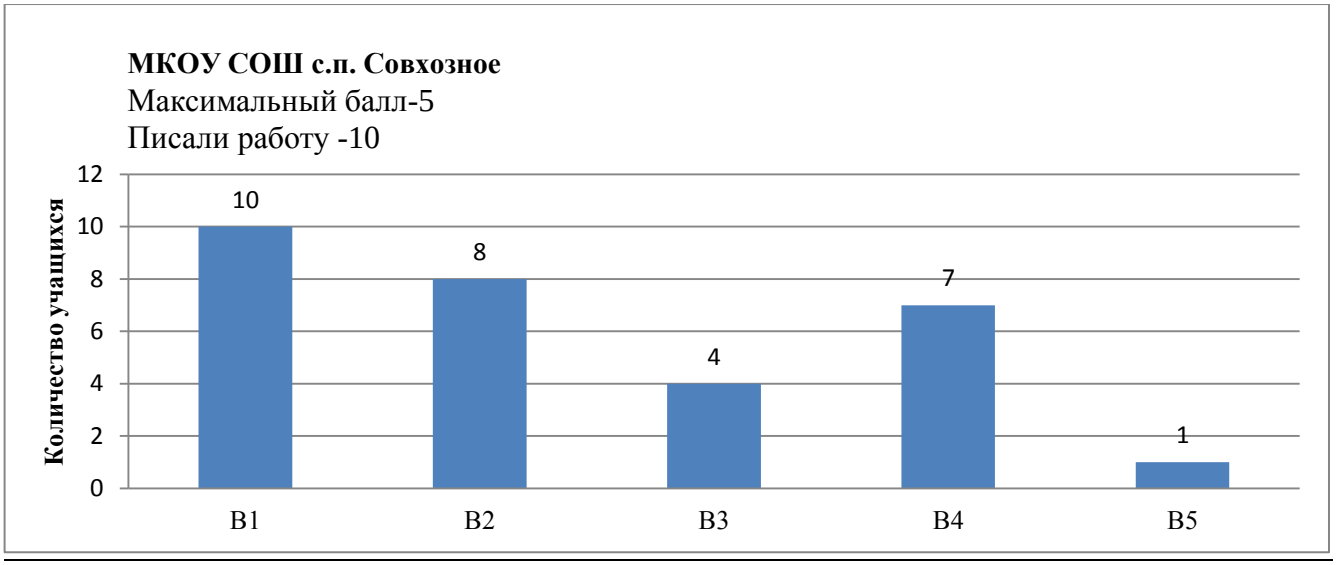
МКОУ СОШ с.п. Совхозное
Максимальный балл-5
Писали работу -10
Количество учащихся
12
10
8
6
4
2
0
10
8
4
7
1
В1
В2
В3
В4
В5

МКОУ СОШ с.п. Хабаз
Максимальный балл-5

Писали работу -14

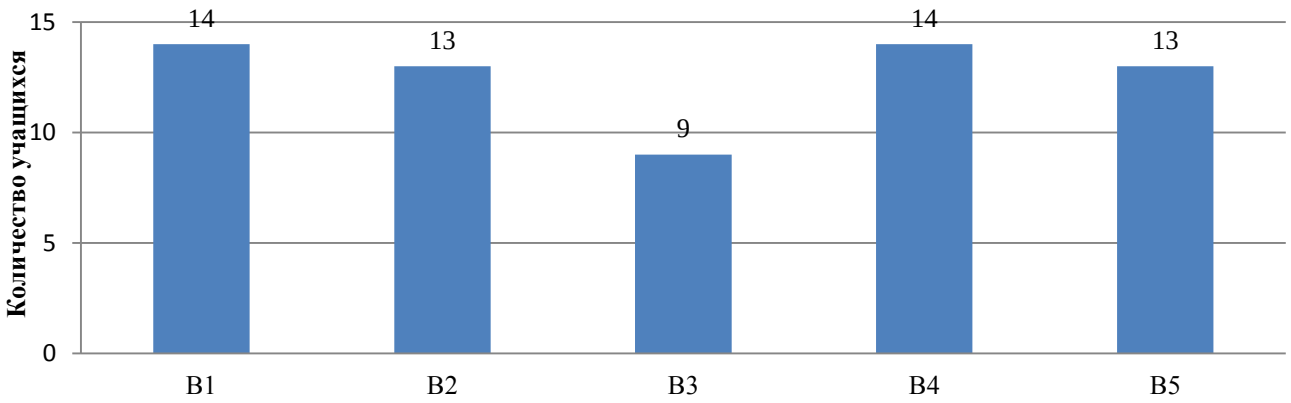

МКОУ СОШ с.п. Шордаково
Максимальный балл-5
Писали работу -20

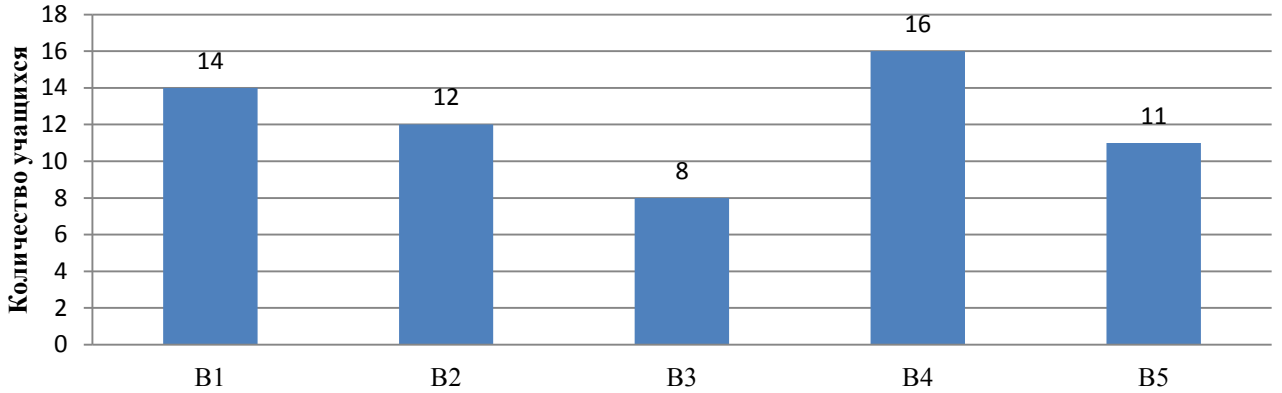

МКОУ СОШ им. Х.К. Табухова с.п. Анзорей
Максимальный балл-5

Писали работу -30

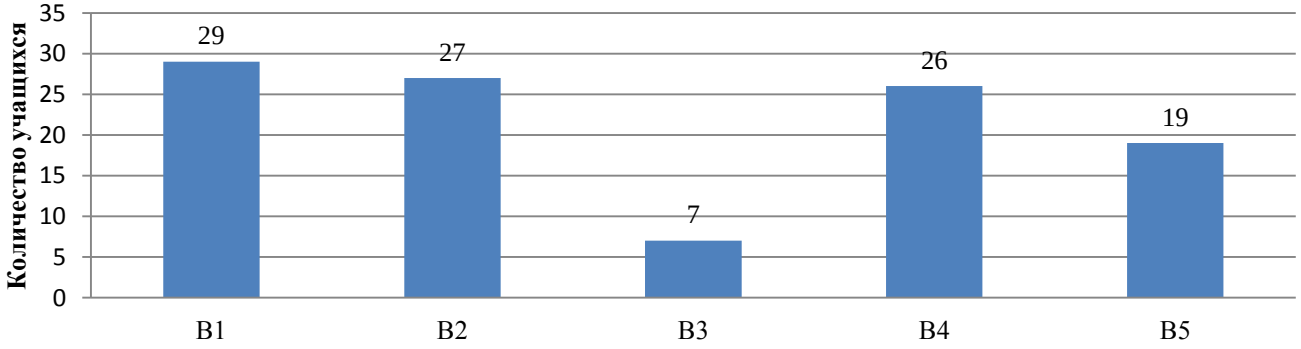

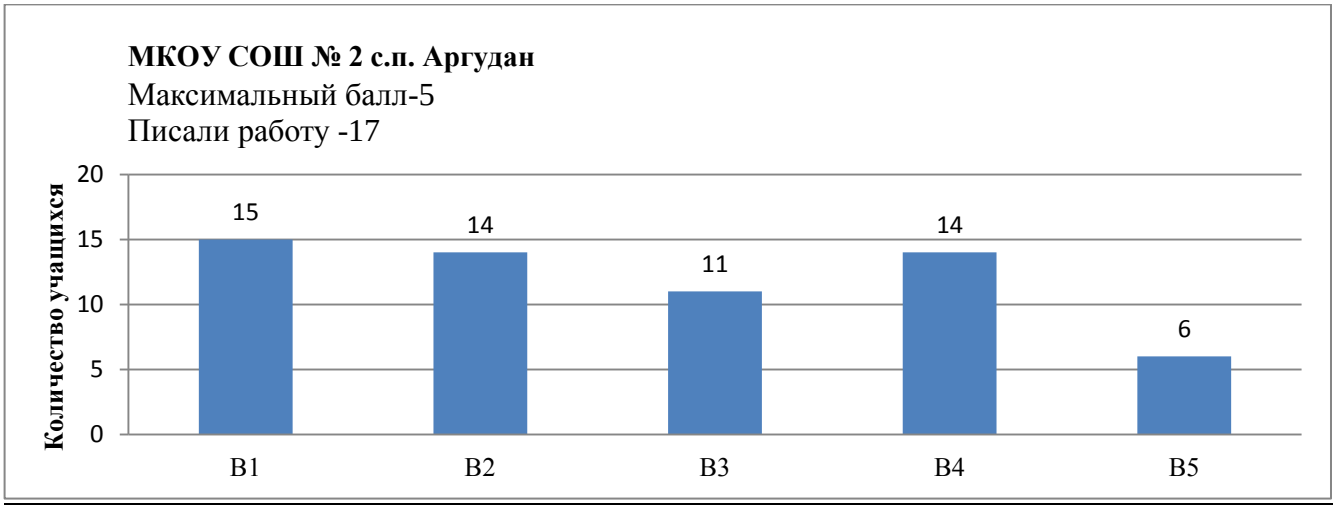
МКОУ СОШ № 2 с.п. Аргудан
Максимальный балл-5
Писали работу -17
Количество учащихся
20
15
10
5
0
15
14
11
14
6
В1
В2
В3
В4
В5

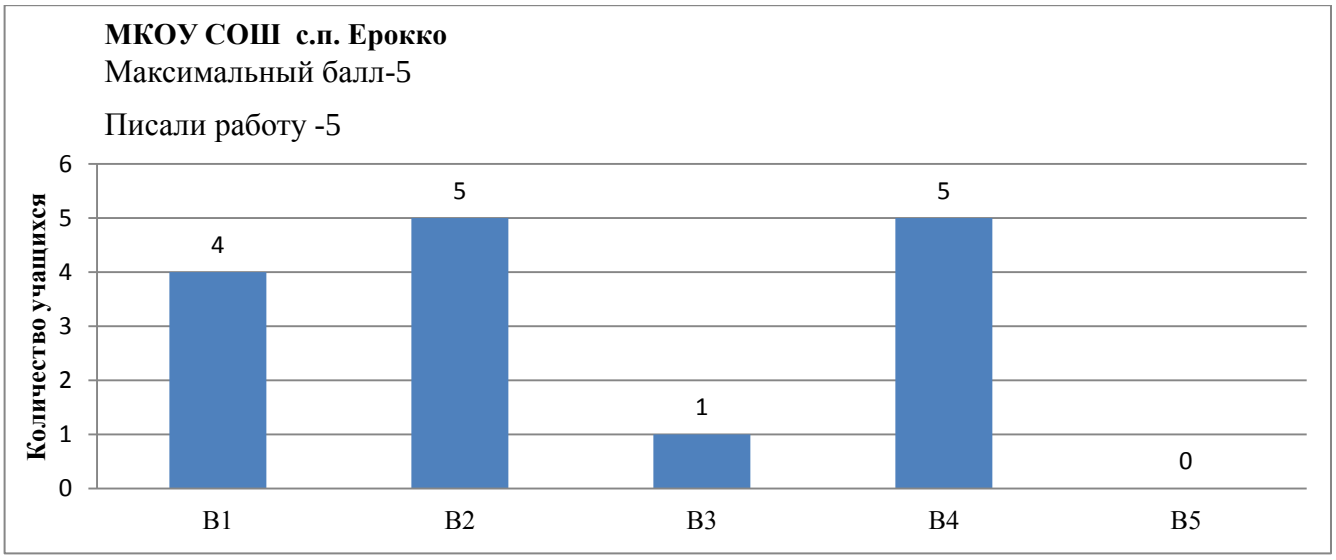
МКОУ СОШ с.п. Ерокко
Максимальный балл-5
Писали работу -5
Количество учащихся
6
5
4
3
2
1
0
4
5
1
5
0
В1
В2
В3
В4
В5

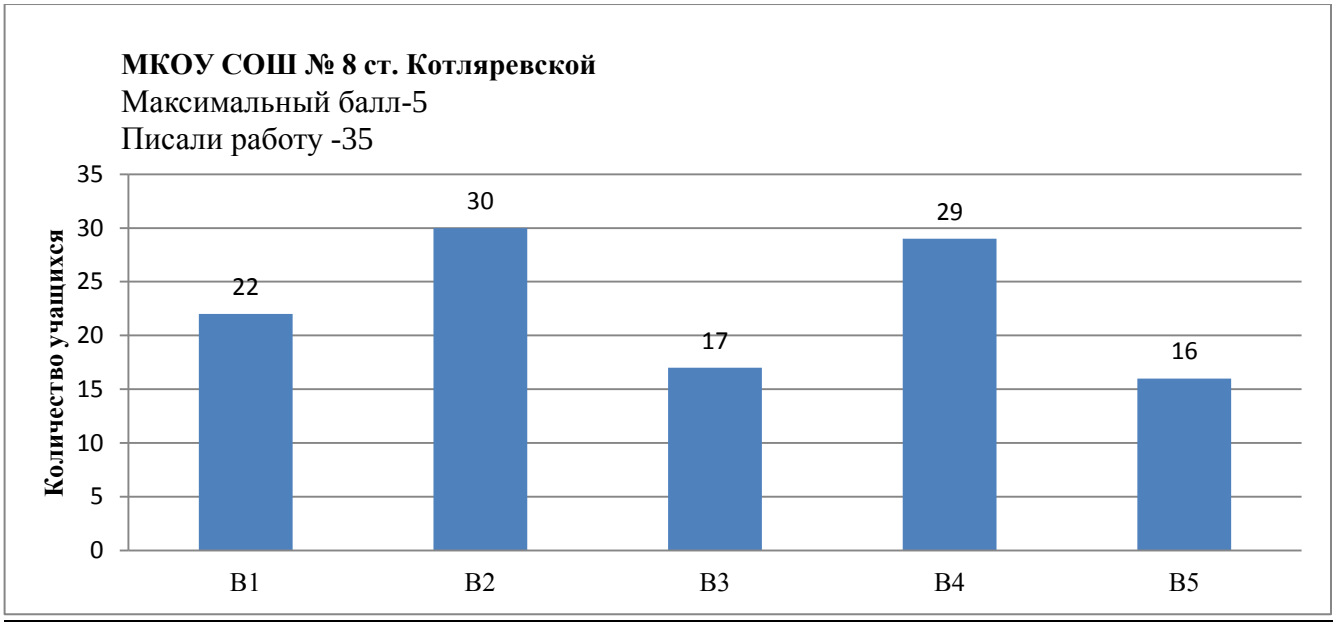
МКОУ СОШ № 8 ст. Котляревской
Максимальный балл-5
Писали работу -35
Количество учащихся
35
30
25
20
15
10
5
0
22
30
17
29
16
В1
В2
В3
В4
В5

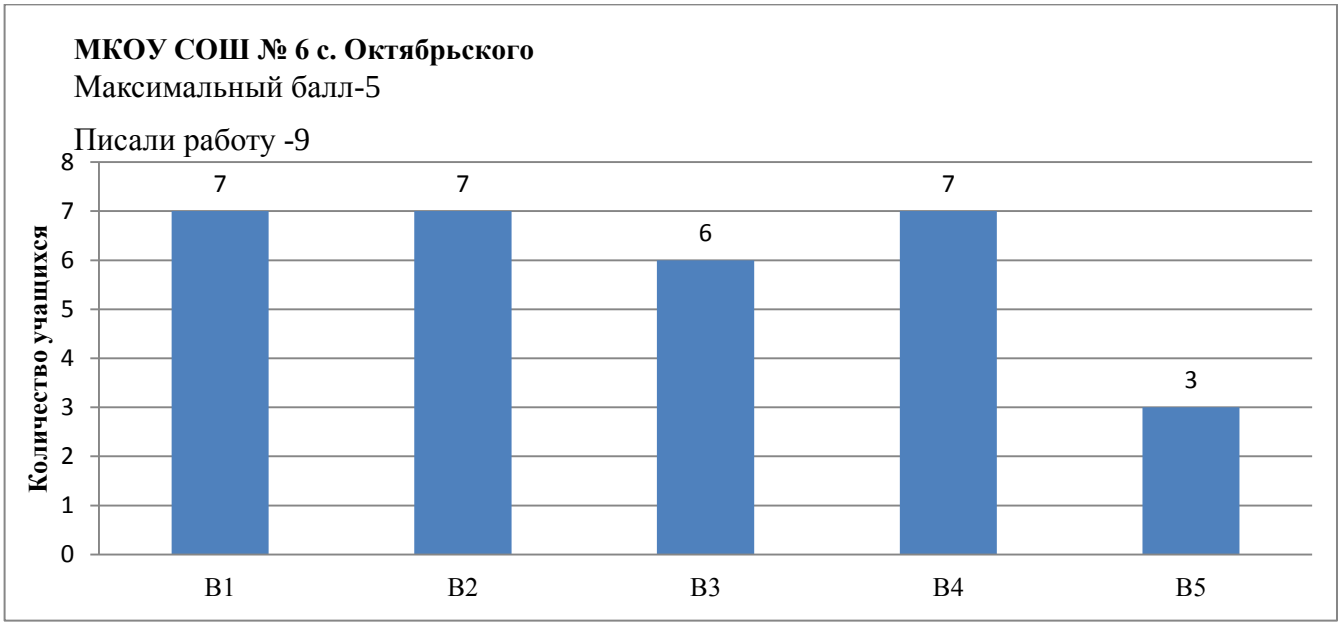
МКОУ СОШ № 6 с. Октябрьского
Максимальный балл-5
Писали работу -9
Количество учащихся
8
7
6
5
4
3
2
1
0
7
7
6
7
3
В1
В2
В3
В4
В5

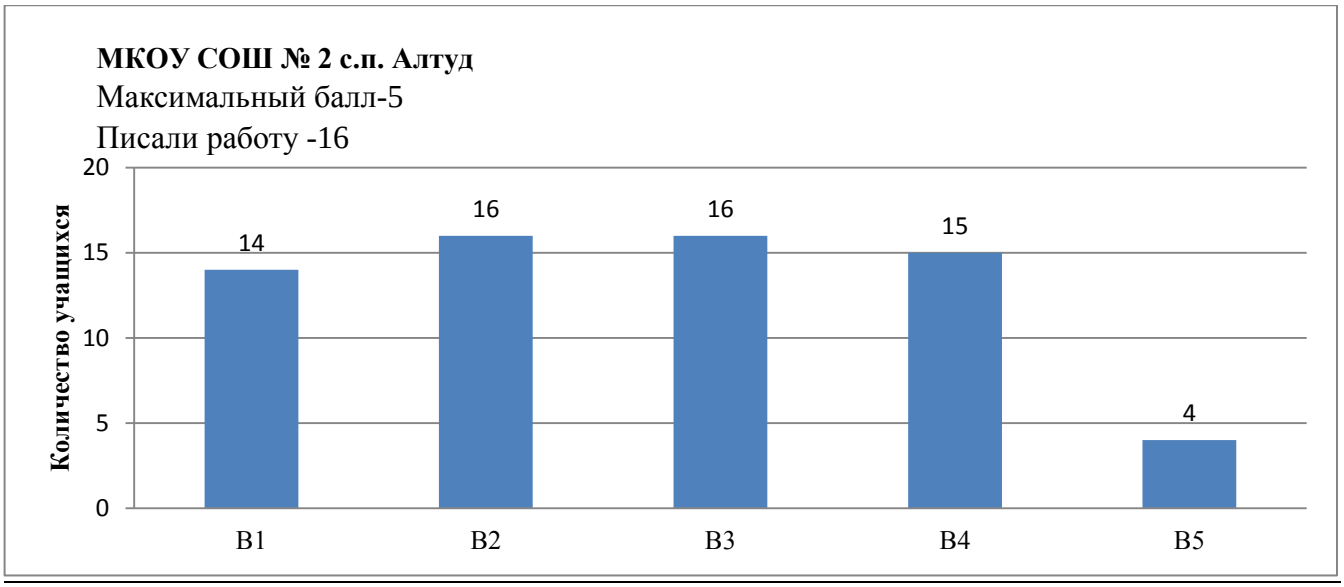
МКОУ СОШ № 2 с.п. Алтуд
Максимальный балл-5
Писали работу -16
Количество учащихся
20
15
10
5
0
14
16
16
15
4
В1
В2
В3
В4
В5

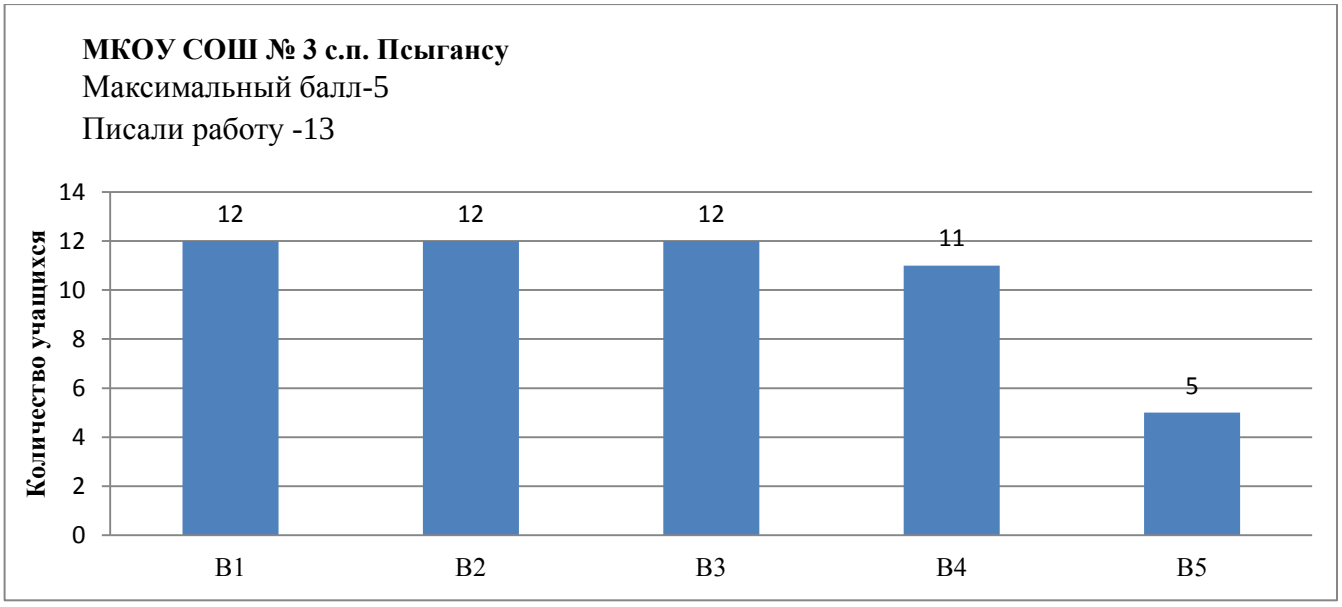
МКОУ СОШ № 3 с.п. Псыгансу
Максимальный балл-5
Писали работу -13
Количество учащихся
14
12
10
8
6
4
2
0
12
12
12
11
5
В1
В2
В3
В4
В5

Выполнение заданий итоговой диагностической работы по математике учащимися 9 классов, участниками мониторинга (в %)

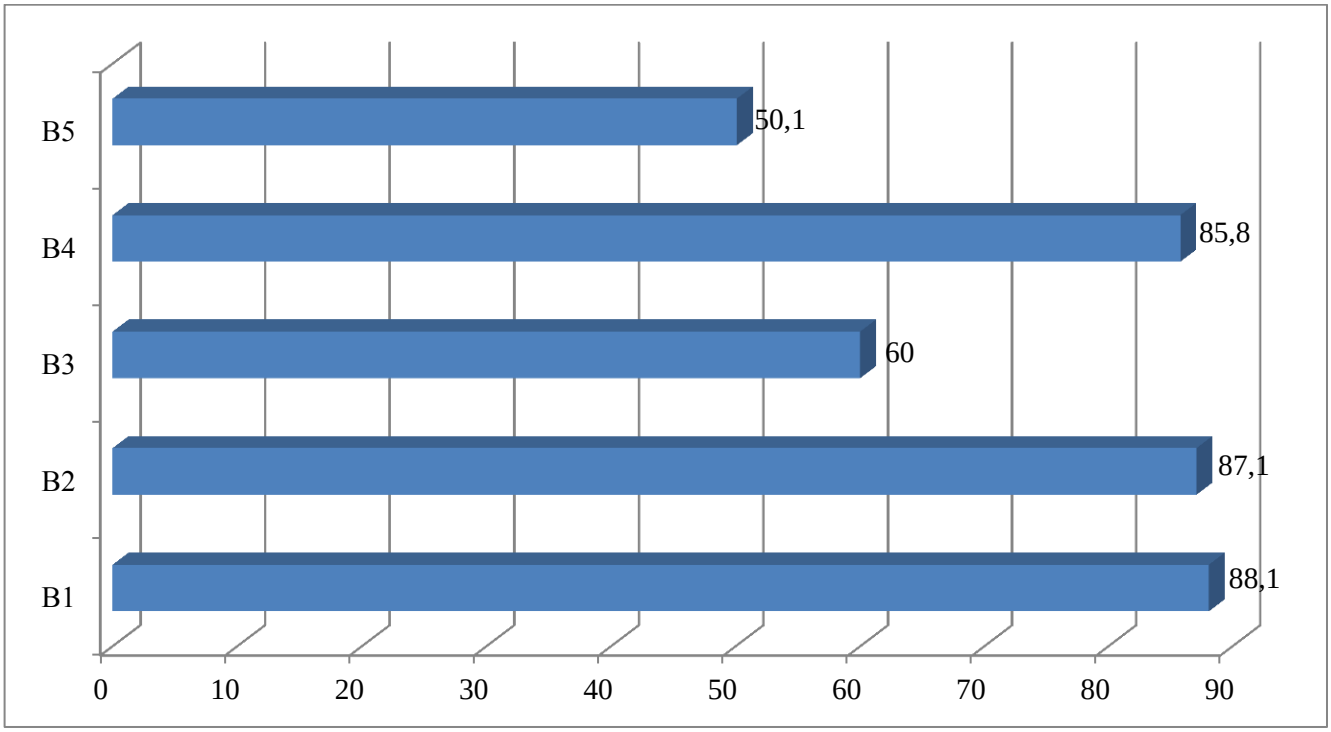

Сравнение результатов участников мониторинга каждого этапа отдельно дает реальную картину сформированности общеучебных компетенций. В соответствии с полученными данными по математике в 9 классах повысились успеваемость и качество в 55, 6% общеобразовательных организаций, участников мониторинговых исследований. По результатам итогового мониторинга, предметное качество снизилось в 27,8% ОО.

11 классы, математика

Итоговая диагностическая работа по математике составлена в традиционной форме и состояла из 6 заданий.

На выполнение всей итоговой диагностической работы отводилось 45 минут.

Максимальный балл – 5

В диагностических работах по математике приняли участие 202 учащихся 11-х классов.

Максимальный балл набрали – 10,4% участников мониторинга. Общие итоги представлены в двух аспектах: результаты выполнения работы в целом и качество выполнения отдельных заданий.

Статистика по отметкам за итоговую диагностическую работу по математике в 11 классах

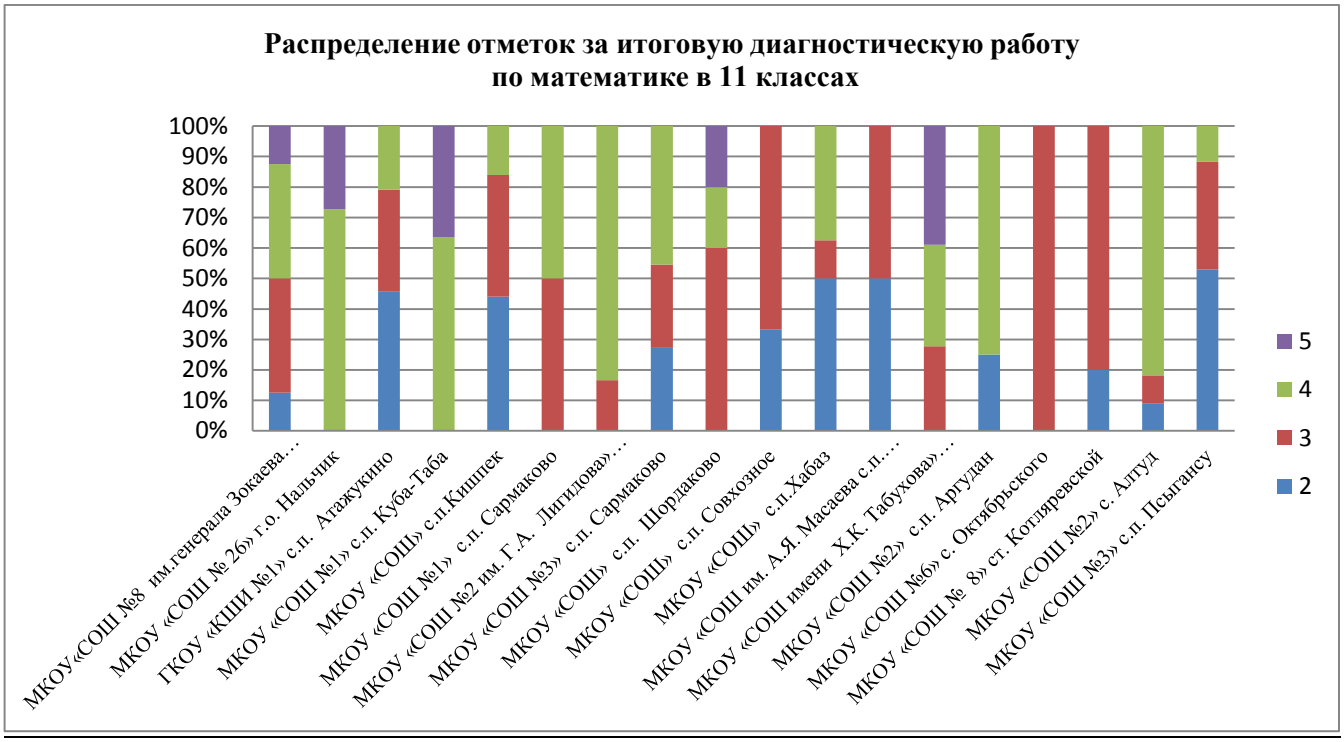

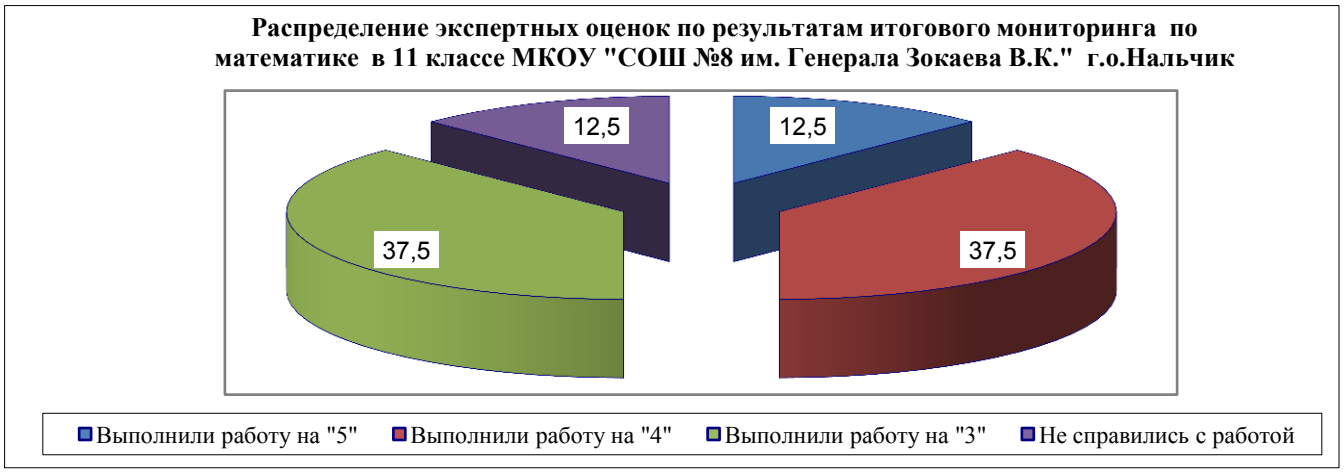

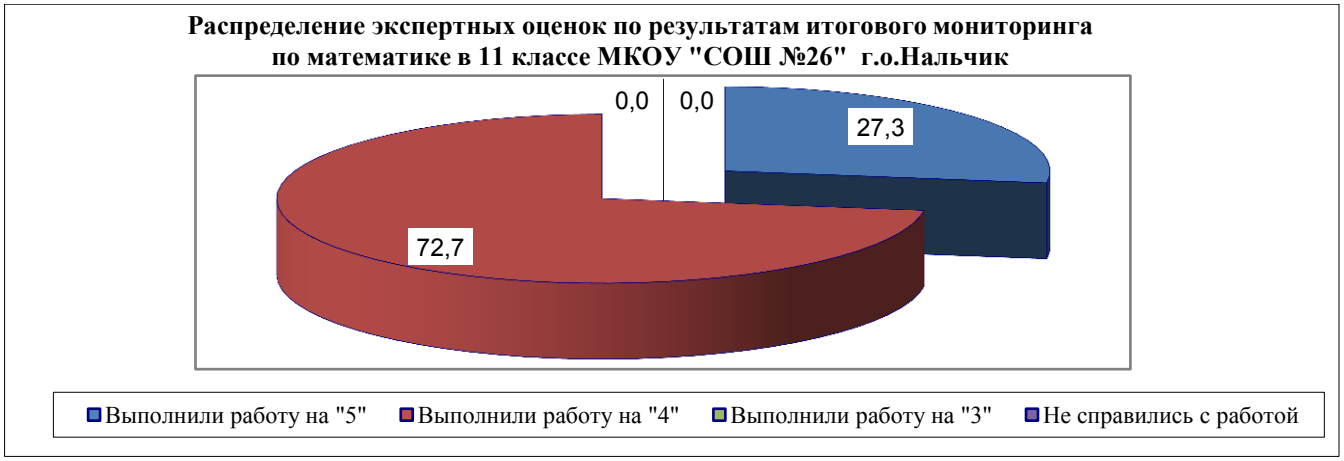

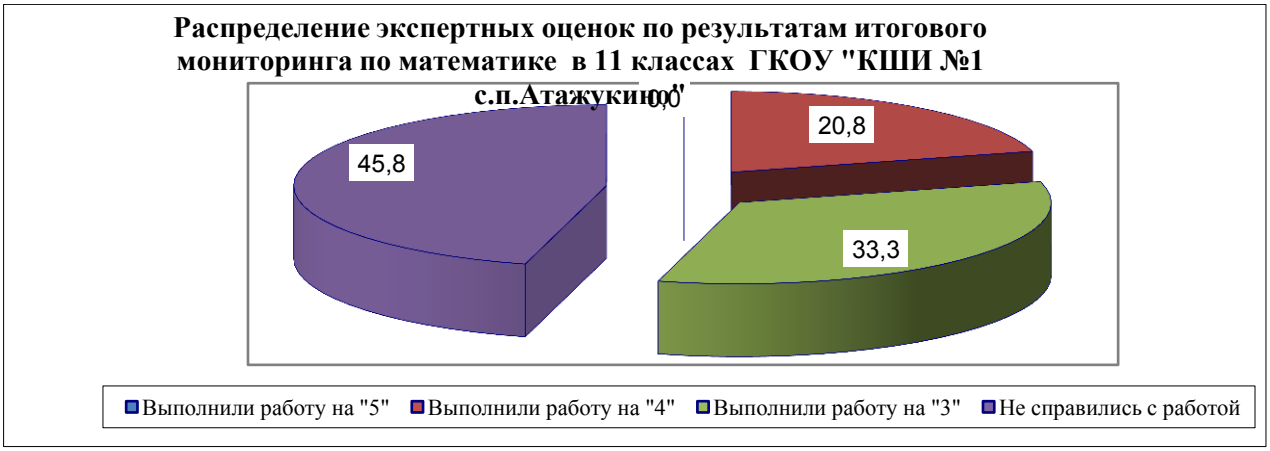
Распределение экспертных оценок по результатам итогового мониторинга по математике в 11 классах ГКОУ "КШИ №1 с.п.Атажукино"
45,8
0,0
20,8
33,3
Выполнили работу на "5"
Выполнили работу на "4"
Выполнили работу на "3"
Не справились с работой

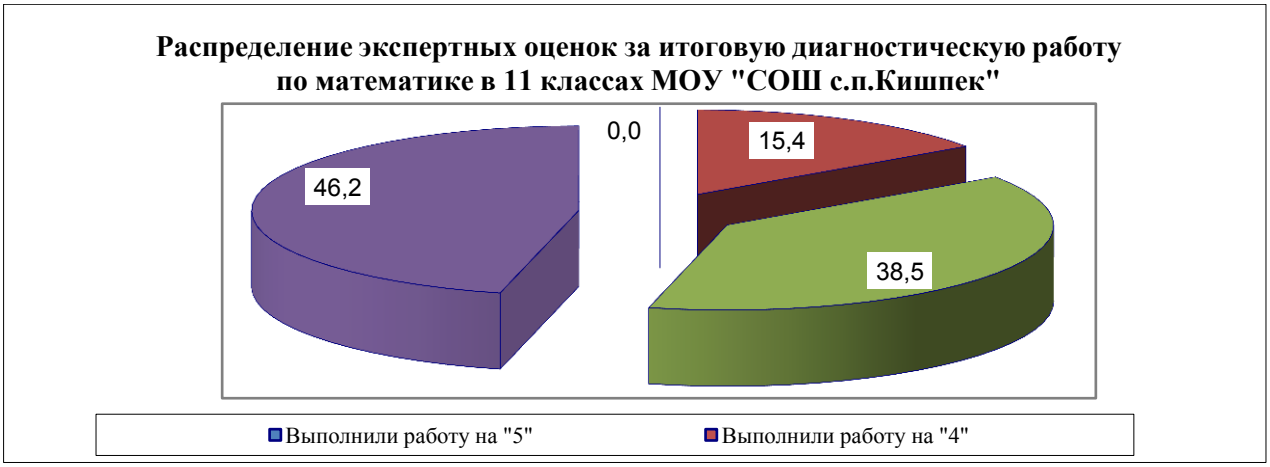
Распределение экспертных оценок за итоговую диагностическую работу по математике в 11 классах МОУ "СОШ с.п.Кишпек"
46,2
0,0
15,4
38,5
Выполнили работу на "5"
Выполнили работу на "4"

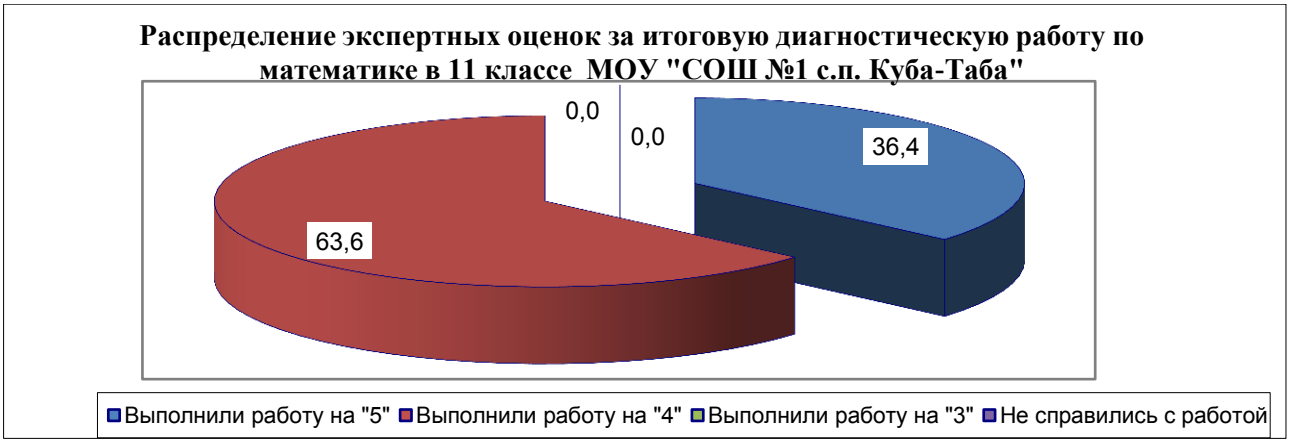
Распределение экспертных оценок за итоговую диагностическую работу по математике в 11 классе МОУ "СОШ №1 с.п. Куба-Таба"
0,0
0,0
36,4
63,6
Выполнили работу на "5"
Выполнили работу на "4"
Выполнили работу на "3"
Не справились с работой

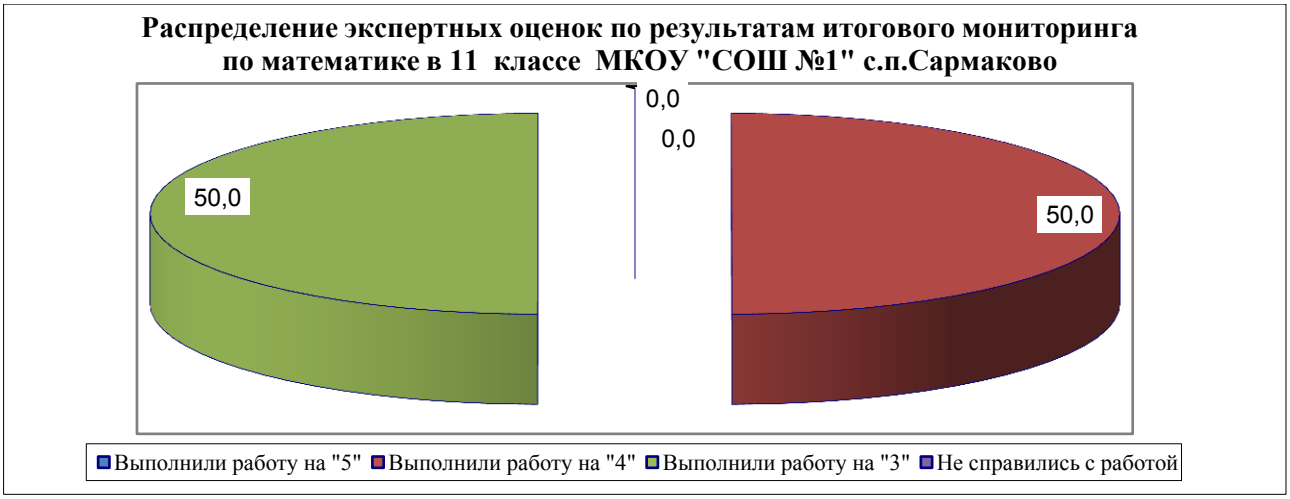
Распределение экспертных оценок по результатам итогового мониторинга по математике в 11 классе МКОУ "СОШ №1" с.п.Сармаково
0,0
0,0
50,0
50,0
Выполнили работу на "5"
Выполнили работу на "4"
Выполнили работу на "3"
Не справились с работой

Распределение экспертных оценок за итоговую диагностическую работу по математике в 11 классе МКОУ "СОШ №2" с.п.Сармаково

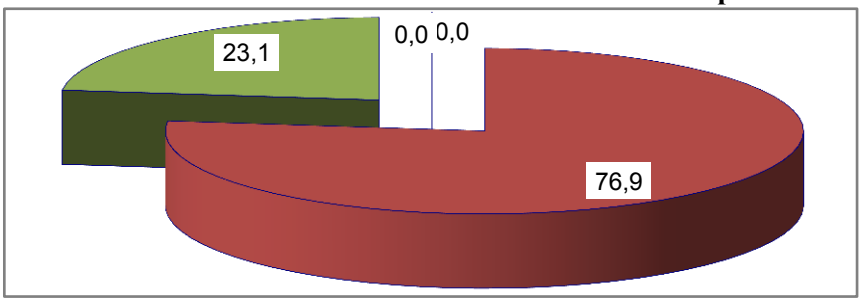

Выполнили работу на "5" | Выполнили работу на "4" | Выполнили работу на "3" | Не справились с работой

Распределение экспертных оценок за итоговую диагностическую работу по математике в 11 классе МКОУ "СОШ №3" с.п.Сармаково

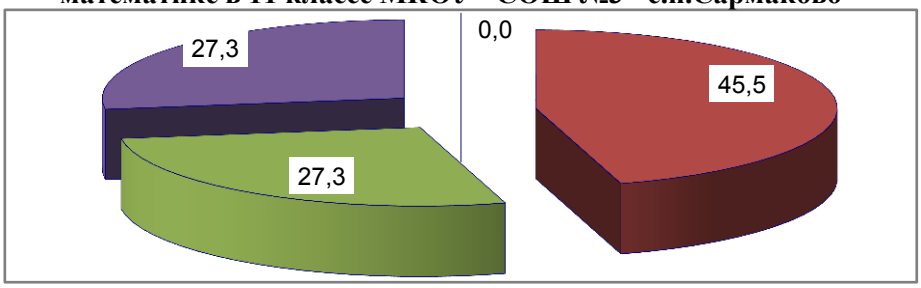

Выполнили работу на "5" | Выполнили работу на "4" | Выполнили работу на "3" | Не справились с работой

Распределение экспертных оценок за итоговую диагностическую работу по математике в 11 классе МКОУ "СОШ с.п.Совхозное"

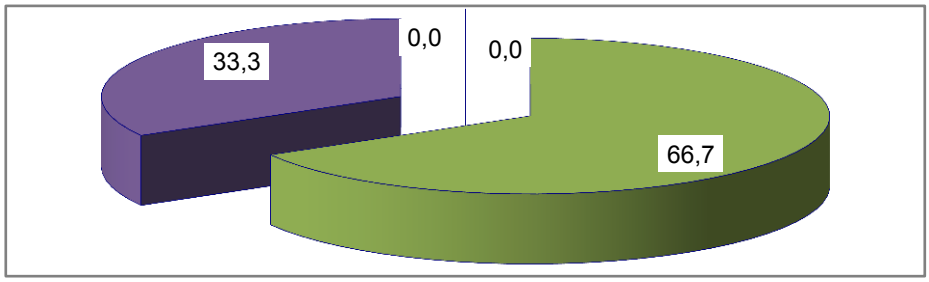

Выполнили работу на "5" | Выполнили работу на "4"

Распределение экспертных оценок по результатам итогового мониторинга по математике в 11 классе МКОУ "СОШ с.п.Хабаз"

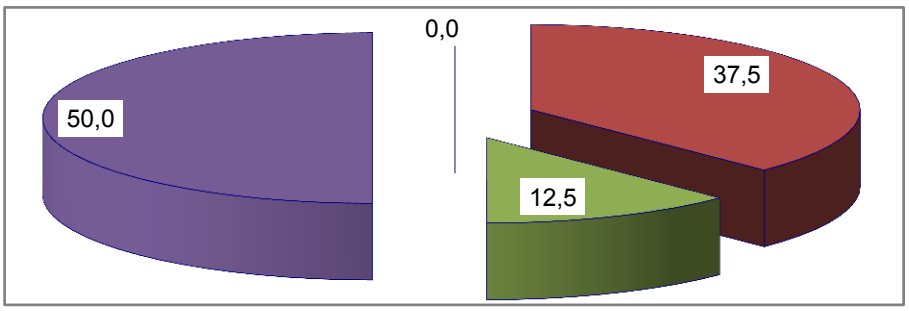

Выполнили работу на "5" | Выполнили работу на "4" | Выполнили работу на "3" | Не справились с работой

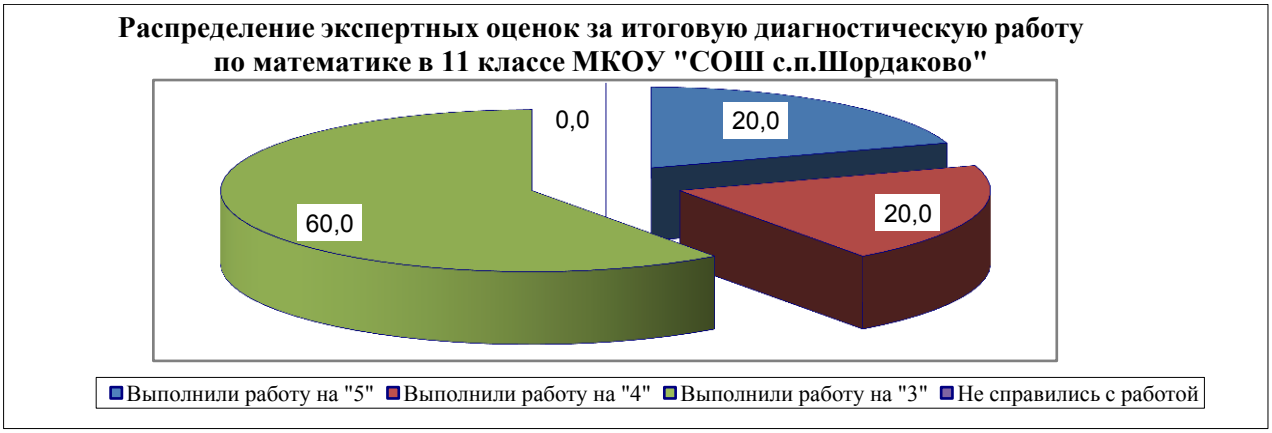
Распределение экспертных оценок за итоговую диагностическую работу
по математике в 11 классе МКОУ "СОШ с.п.Шордаково"
0,0
20,0
20,0
60,0
Выполнили работу на "5"
Выполнили работу на "4"
Выполнили работу на "3"
Не справились с работой

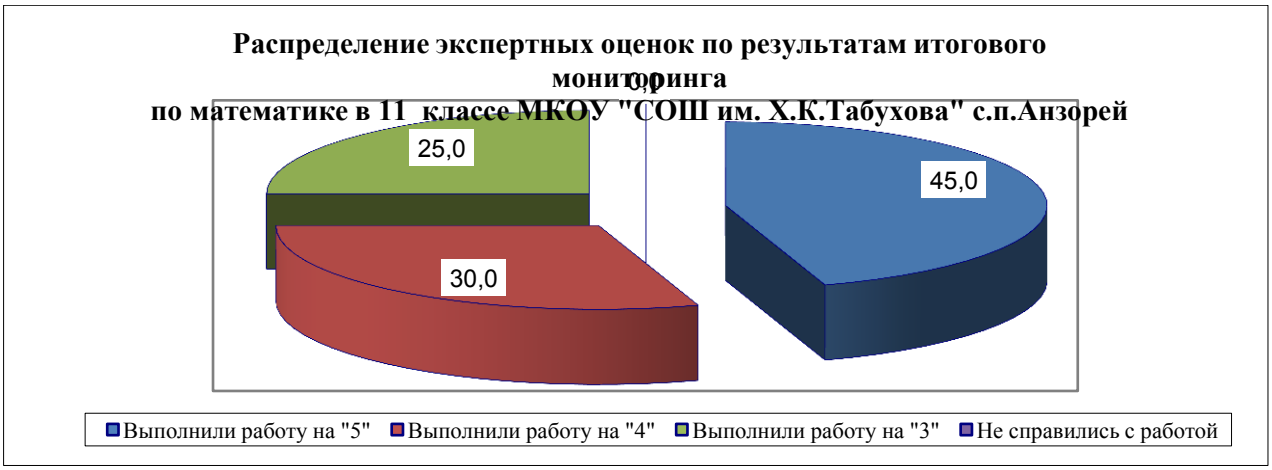
Распределение экспертных оценок по результатам итогового мониторинга
по математике в 11 классе МКОУ "СОШ им. Х.К.Табухова" с.п.Анзорей
0,0
25,0
45,0
30,0
Выполнили работу на "5"
Выполнили работу на "4"
Выполнили работу на "3"
Не справились с работой

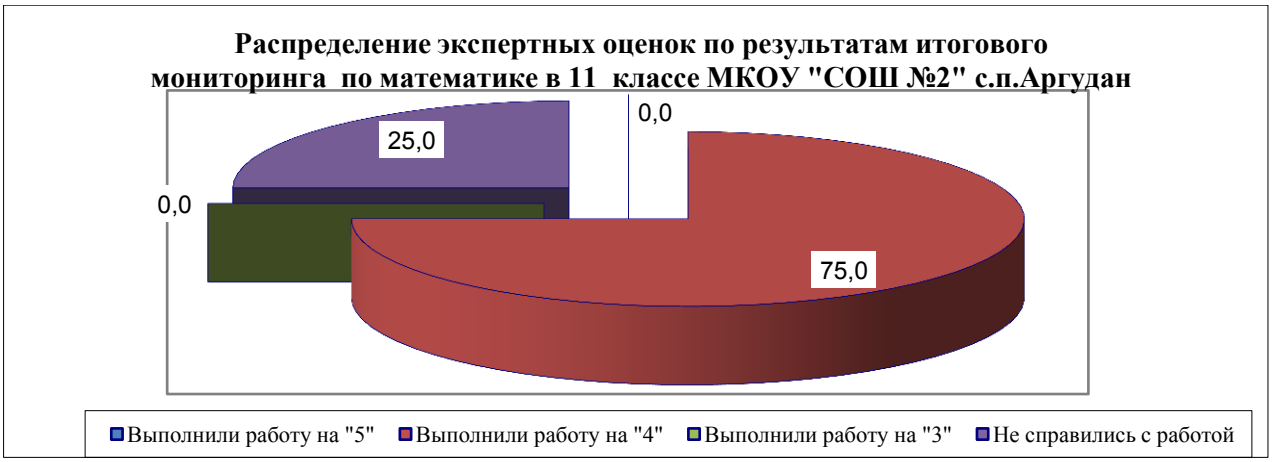
Распределение экспертных оценок по результатам итогового мониторинга по математике в 11 классе МКОУ "СОШ №2" с.п.Аргудан
0,0
25,0
0,0
75,0
Выполнили работу на "5"
Выполнили работу на "4"
Выполнили работу на "3"
Не справились с работой

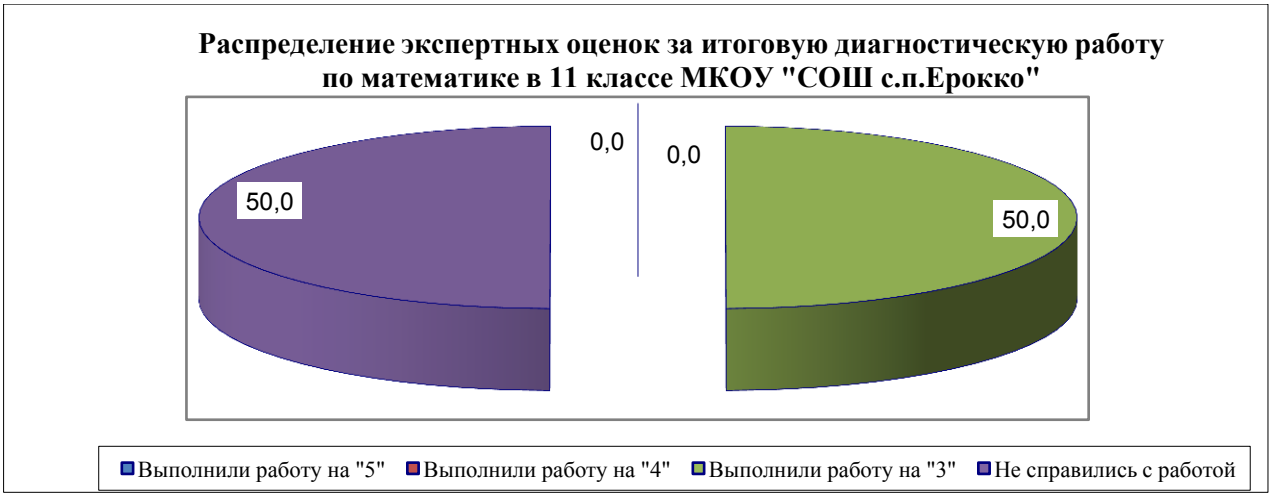
Распределение экспертных оценок за итоговую диагностическую работу
по математике в 11 классе МКОУ "СОШ с.п.Ерокко"
0,0
0,0
50,0
50,0
Выполнили работу на "5"
Выполнили работу на "4"
Выполнили работу на "3"
Не справились с работой

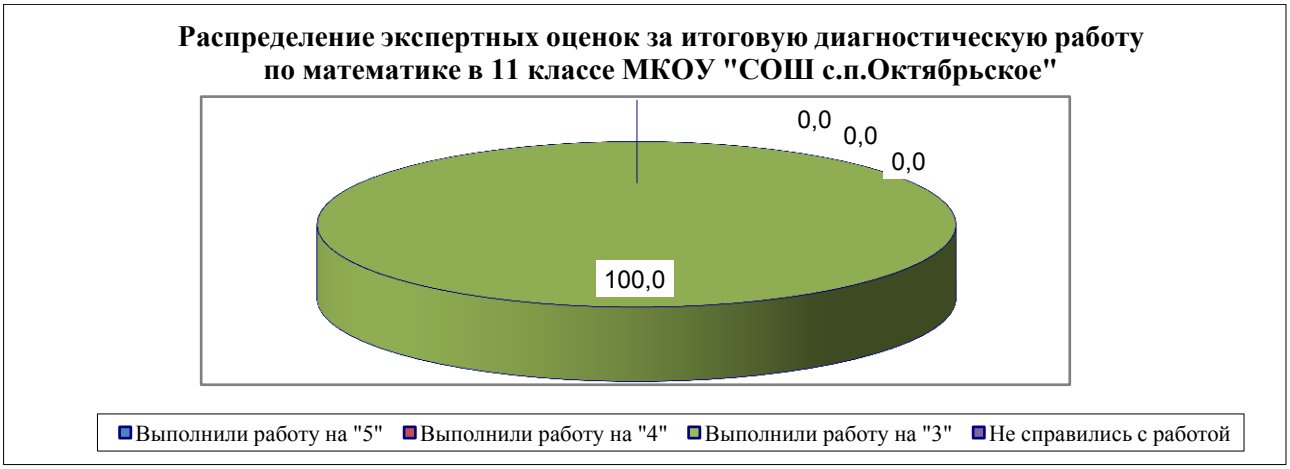
Распределение экспертных оценок за итоговую диагностическую работу по математике в 11 классе МКОУ "СОШ с.п.Октябрьское"
0,0
0,0
0,0
100,0
Выполнили работу на "5"
Выполнили работу на "4"
Выполнили работу на "3"
Не справились с работой

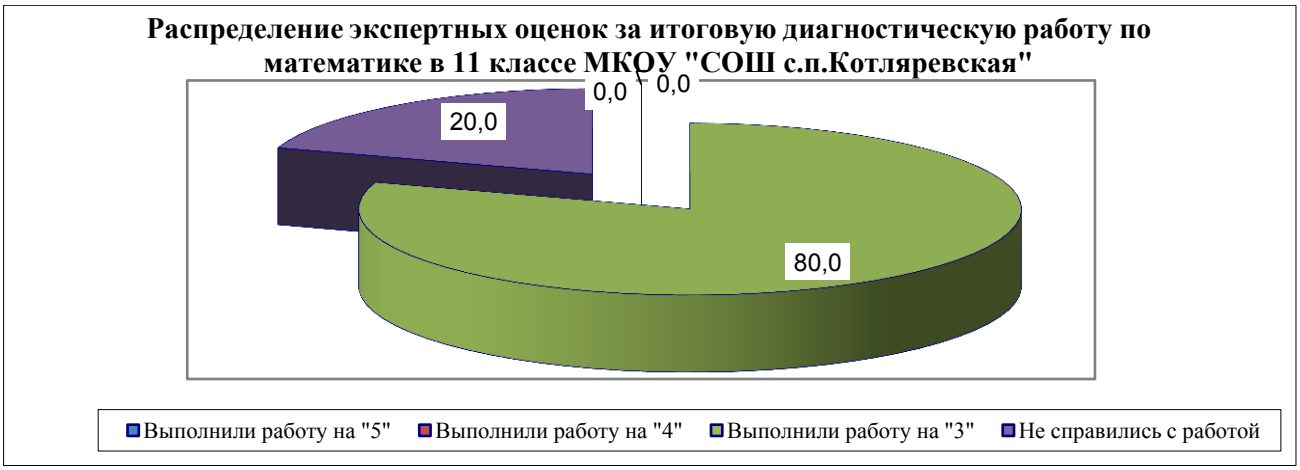
Распределение экспертных оценок за итоговую диагностическую работу по математике в 11 классе МКОУ "СОШ с.п.Котляревская"
0,0
0,0
20,0
80,0
Выполнили работу на "5"
Выполнили работу на "4"
Выполнили работу на "3"
Не справились с работой

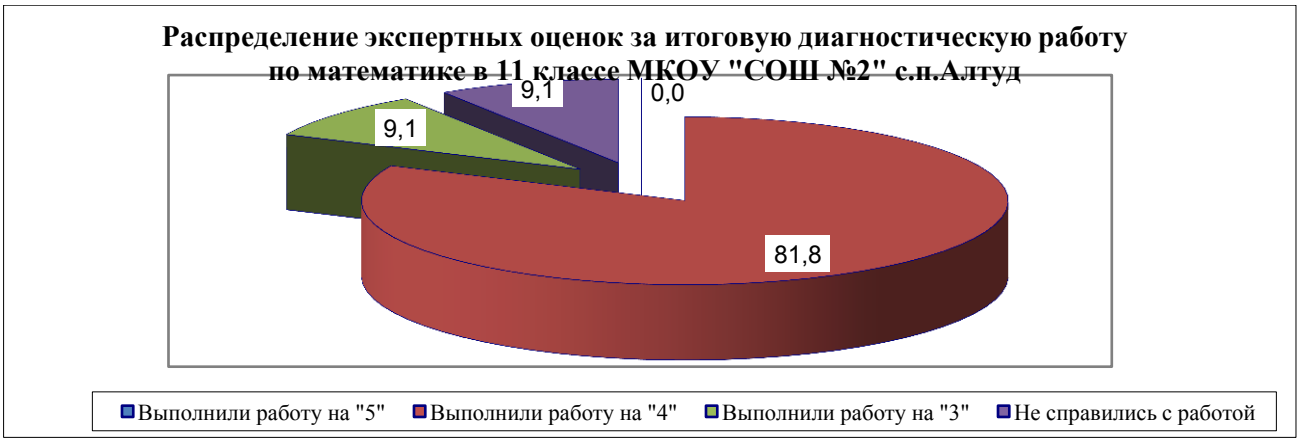
Распределение экспертных оценок за итоговую диагностическую работу по математике в 11 классе МКОУ "СОШ №2" с.п.Алтуд
9,1
0,0
9,1
81,8
Выполнили работу на "5"
Выполнили работу на "4"
Выполнили работу на "3"
Не справились с работой

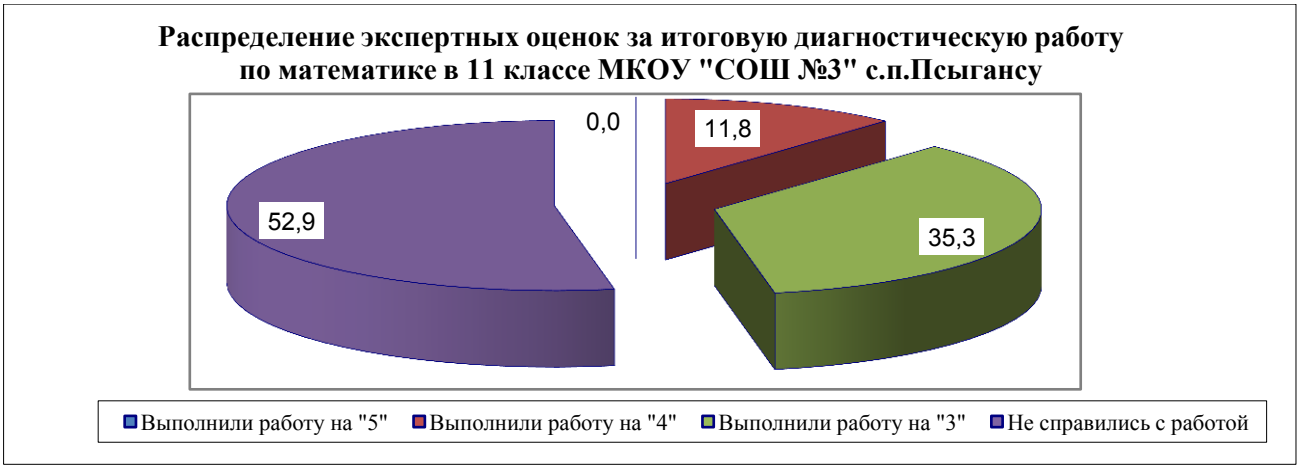
Распределение экспертных оценок за итоговую диагностическую работу по математике в 11 классе МКОУ "СОШ №3" с.п.Псыгансу
0,0
11,8
52,9
35,3
Выполнили работу на "5"
Выполнили работу на "4"
Выполнили работу на "3"
Не справились с работой

Сравнительные результаты математике в 11 классах в разрезе ОО (по показателю «качество» в%)

Образовательные организации	Входной мониторинг	Промежуточный мониторинг	Итоговый мониторинг
ГКОУ «Кадетская школа №1» с.п. Атажукино	4,2	6,5	20,8
МКОУ «СОШ №1» с.п. Куба-Таба	68,8	93,3	100
МОУ «СОШ им. В.М.Кокова» с.п. Кишпек	26,9	10,7	15,4
МКОУ «СОШ №8» г.о. Нальчик	38,5	14,3	50
МКОУ «СОШ №26» г.о. Нальчик	9,1	45,5	100
МКОУ «СОШ №1» с.п.Сармаково	0	0	50
МКОУ «СОШ №2 им. Г.А. Лигидова» с.п. Сармаково	100	0	76,9
МКОУ «СОШ №3» с.п. Сармаково	35,3	58,8	45,5
МКОУ «СОШ» с.п.Совхозное	75	25	0
МКОУ «СОШ» с.п.Хабаз	43,8	38,5	37,5
МКОУ «СОШ» с.п. Шордаково	25	0	40
МКОУ «СОШ №2 с.п. Аргудан"	81,8	45,5	75
МКОУ «СОШ имени Х.К.Табухова» с.п. Анзорей	58,8	72,2	75
МКОУ «СОШ им.А.Я.Масаева» с.п. Ерокко	83,3	42,9	0
МКОУ «СОШ № 6» с. Октябрьского	100	0	0
МКОУ «СОШ № 8» ст. Котляревской	0	0	0
МКОУ «СОШ №2» с.п. Алтуд"	20	0	81,8
МКОУ СОШ №3» с.п.Псыгансу	29,4	0	11,8

Выполнение заданий итоговой диагностической работы по математике в 11-х классах

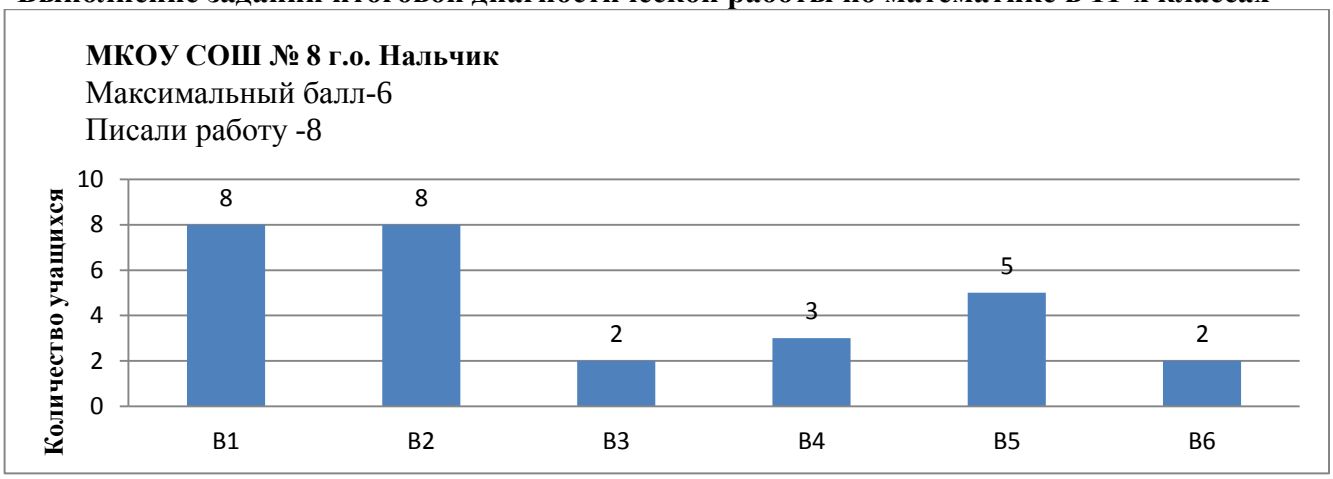

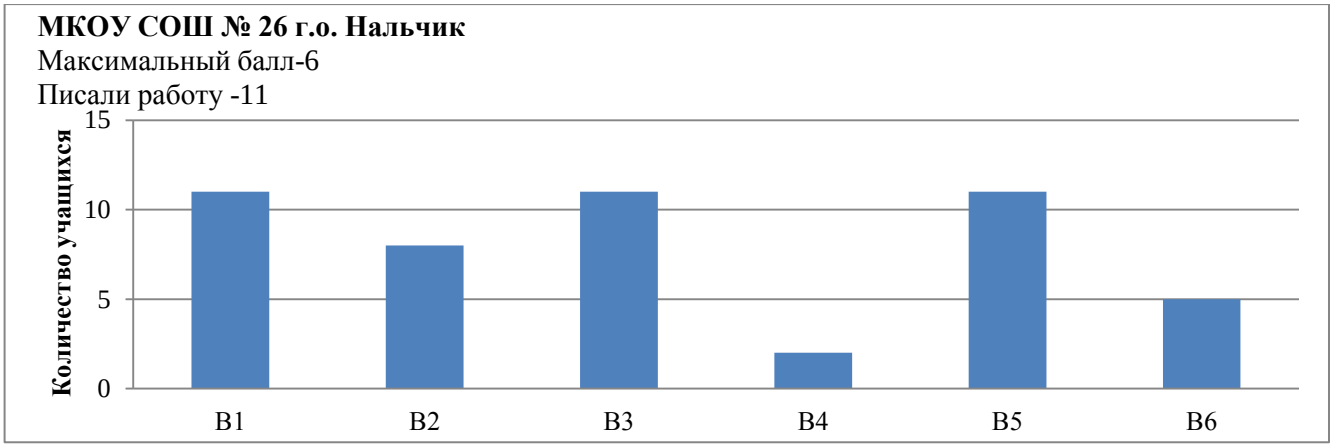

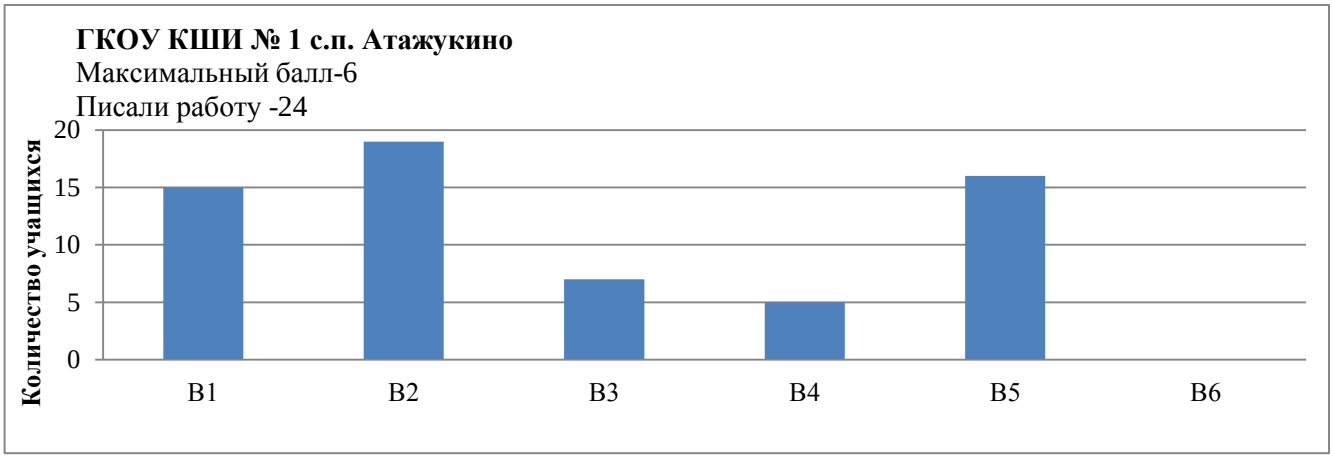

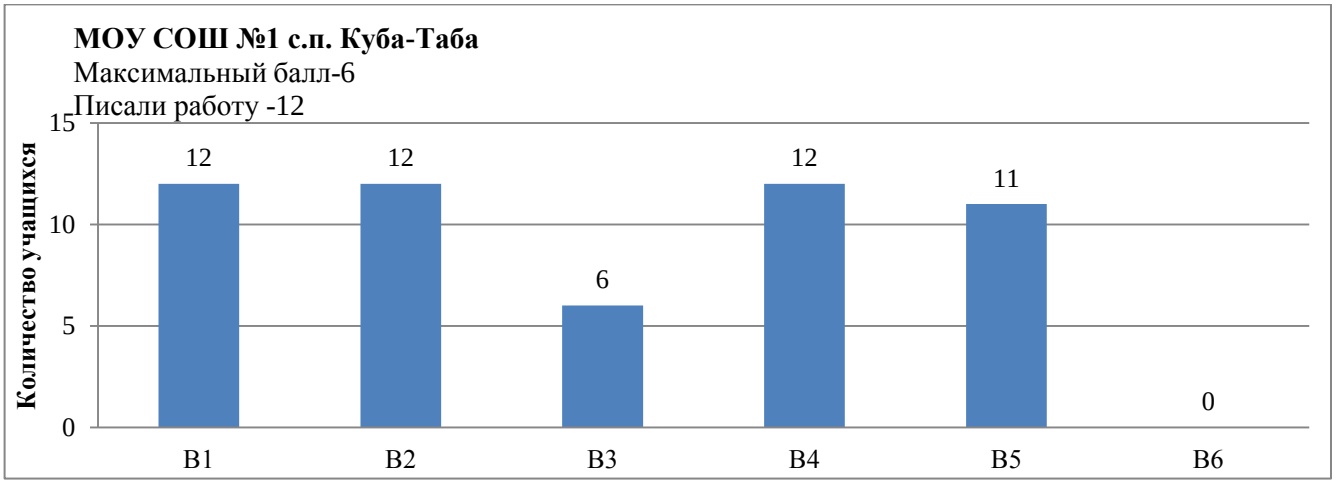
МОУ СОШ №1 с.п. Куба-Таба
Максимальный балл-6
Писали работу -12
Количество учащихся
15
10
5
0
12
12
6
12
11
0
В1
В2
В3
В4
В5
В6

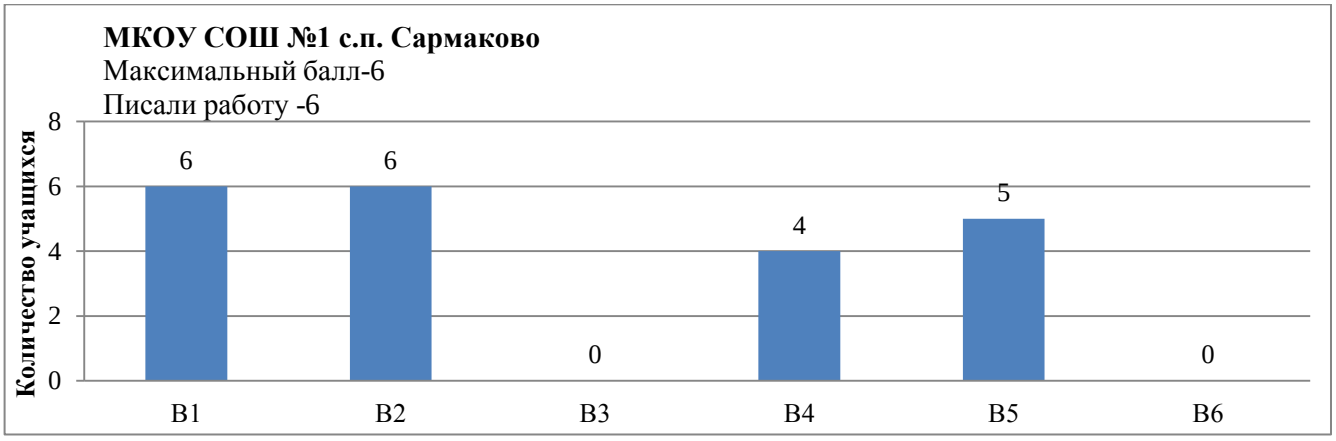
МКОУ СОШ №1 с.п. Сармаково
Максимальный балл-6
Писали работу -6
Количество учащихся
8
6
4
2
0
6
6
0
4
5
0
В1
В2
В3
В4
В5
В6

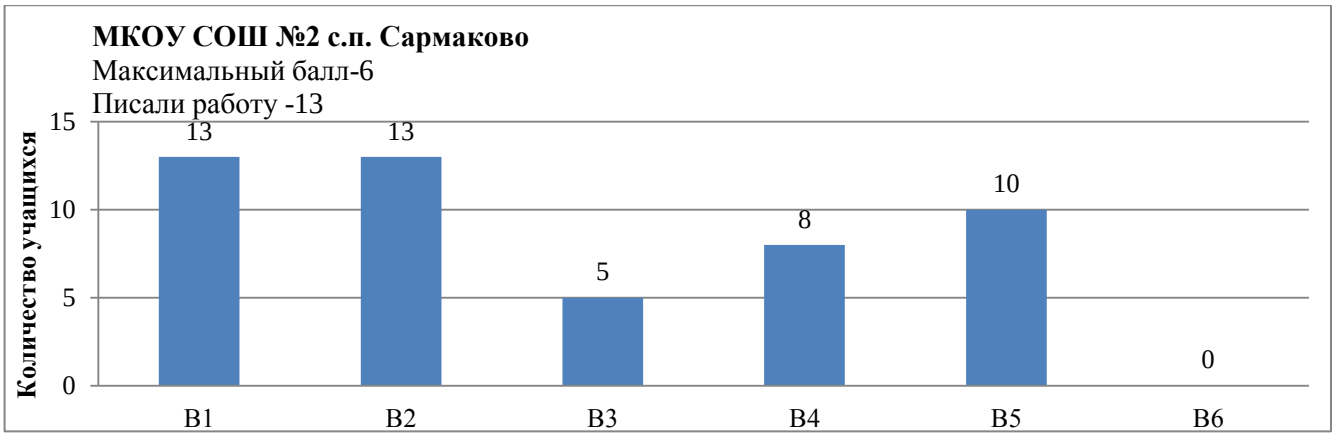
МКОУ СОШ №2 с.п. Сармаково
Максимальный балл-6
Писали работу -13
Количество учащихся
15
10
5
0
13
13
5
8
10
0
В1
В2
В3
В4
В5
В6

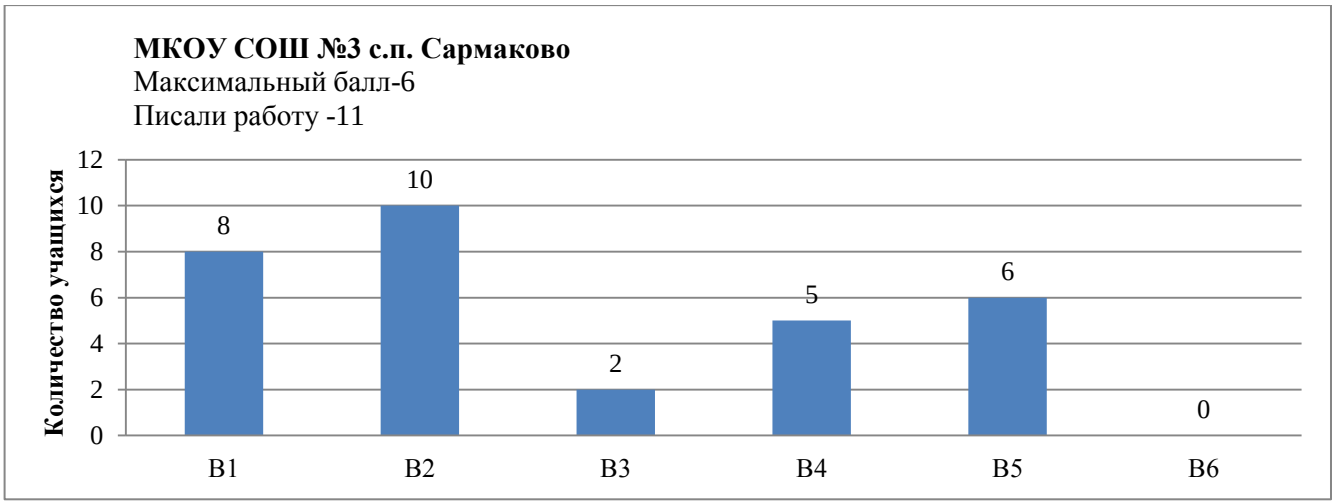
МКОУ СОШ №3 с.п. Сармаково
Максимальный балл-6
Писали работу -11
Количество учащихся
12
10
8
6
4
2
0
8
10
2
5
6
0
В1
В2
В3
В4
В5
В6

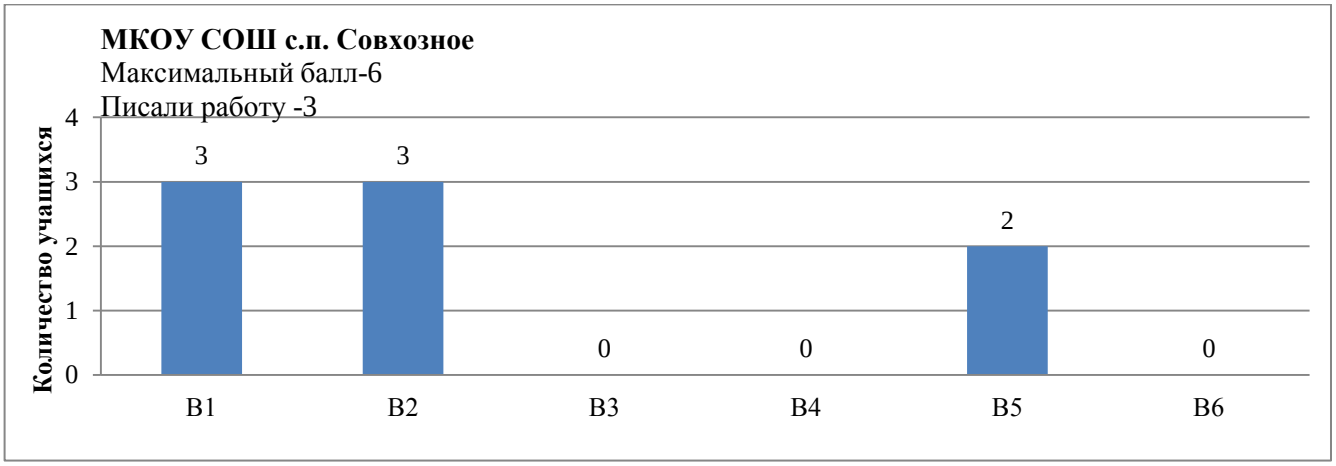
МКОУ СОШ с.п. Совхозное
Максимальный балл-6
Писали работу -3
Количество учащихся
4
3
2
1
0
3
3
0
0
2
0
В1
В2
В3
В4
В5
В6

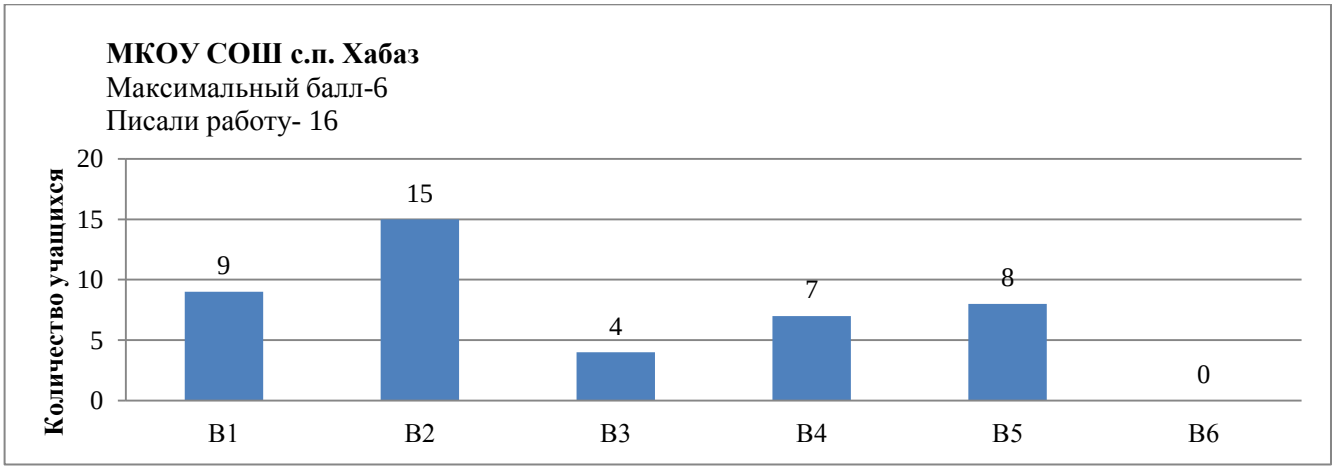
МКОУ СОШ с.п. Хабаз
Максимальный балл-6
Писали работу- 16
Количество учащихся
20
15
10
5
0
9
15
4
7
8
0
В1
В2
В3
В4
В5
В6

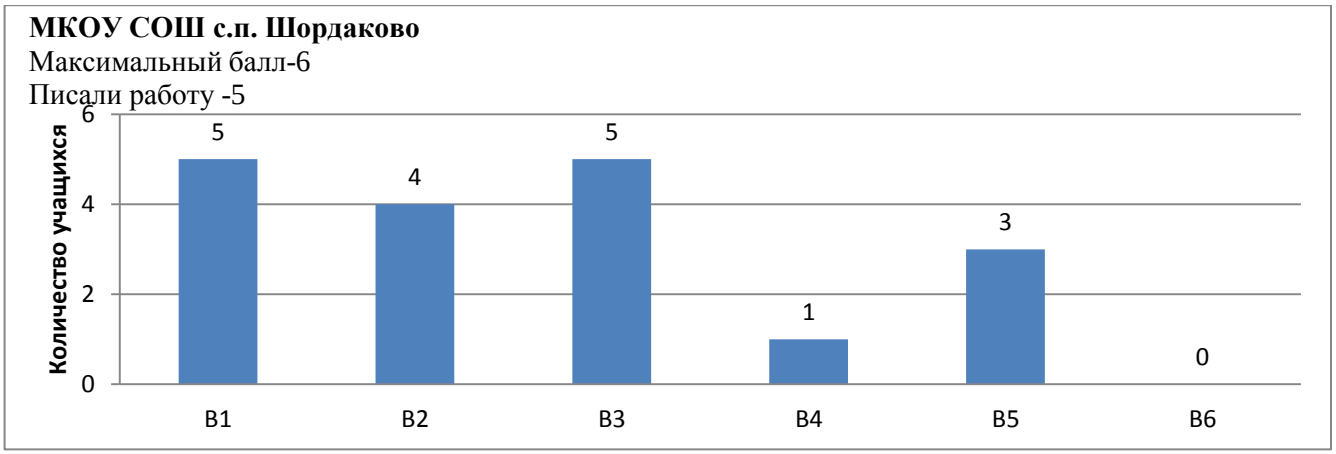
МКОУ СОШ с.п. Шордаково
Максимальный балл-6
Писали работу -5
Количество учащихся
6
4
2
0
5
4
5
1
3
0
В1
В2
В3
В4
В5
В6

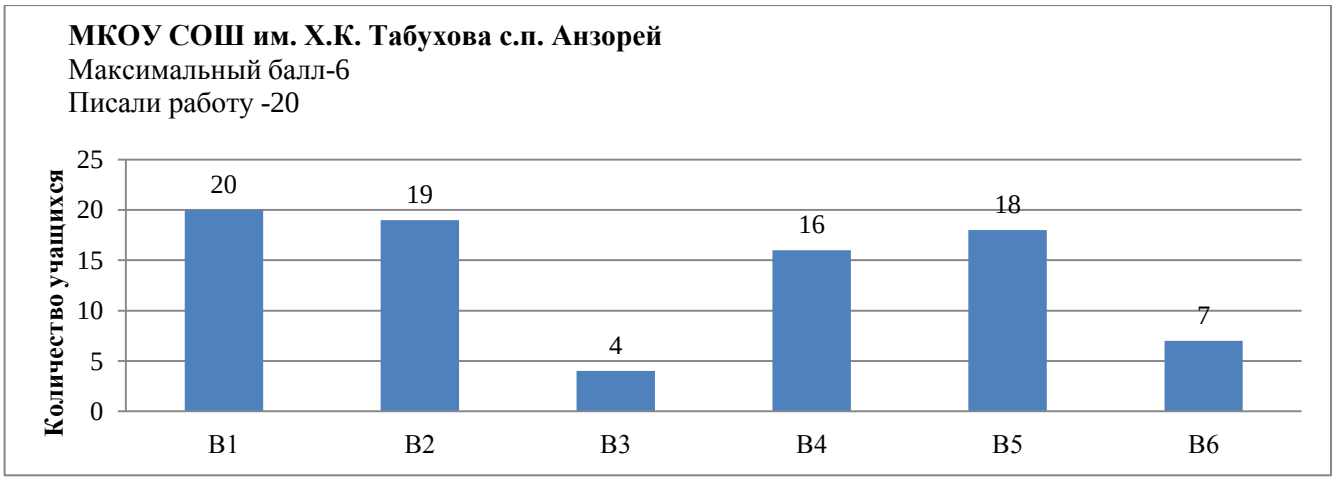
МКОУ СОШ им. Х.К. Табухова с.п. Анзорей
Максимальный балл-6
Писали работу -20
Количество учащихся
25
20
15
10
5
0
20
19
4
16
18
7
В1
В2
В3
В4
В5
В6

МКОУ СОШ № 2 с.п. Аргудан
Максимальный балл-6
Писали работу -8

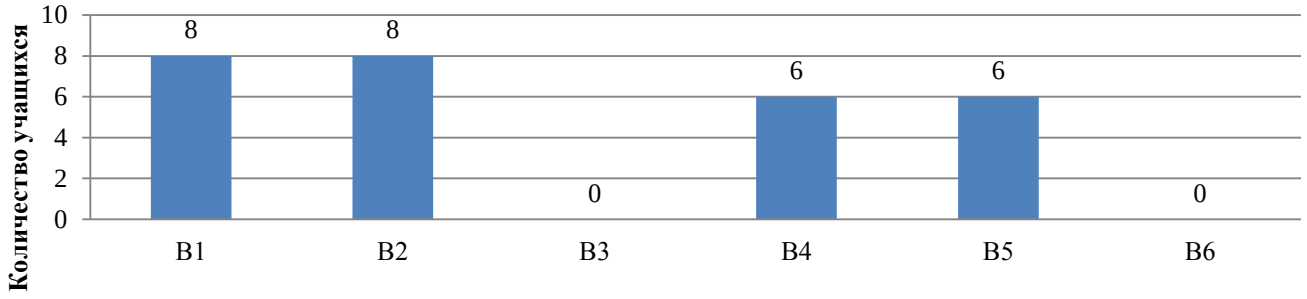

МКОУ СОШ с.п. Ерокко
Максимальный балл-6
Писали работу -6

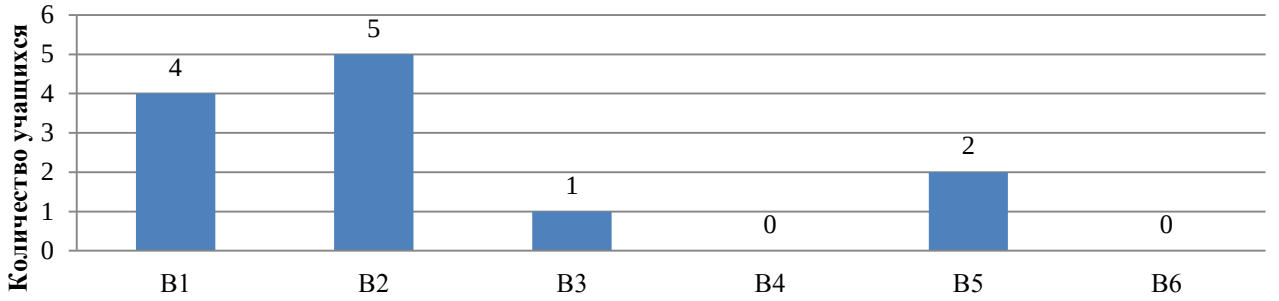

МКОУ СОШ № 6 с. Октябрьского
Максимальный балл-6
Писали работу -1



МКОУ СОШ № 8 ст. Котляревской
Максимальный балл-6
Писали работу -5

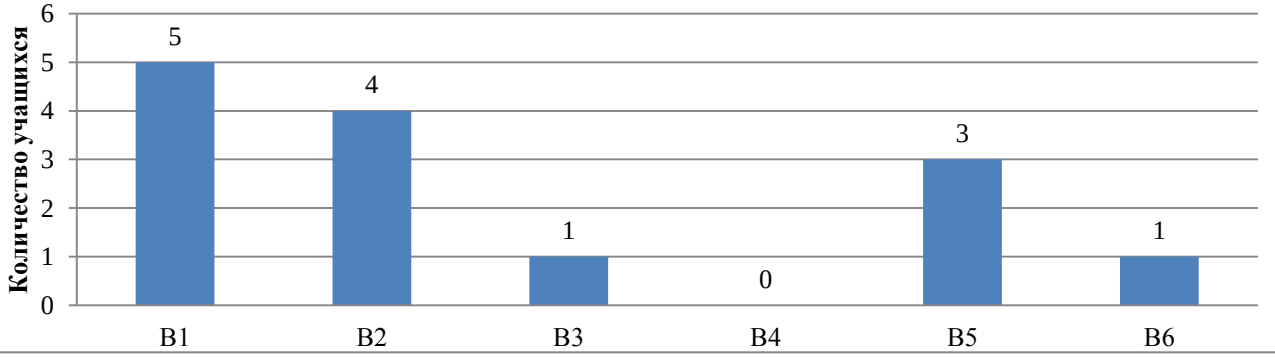

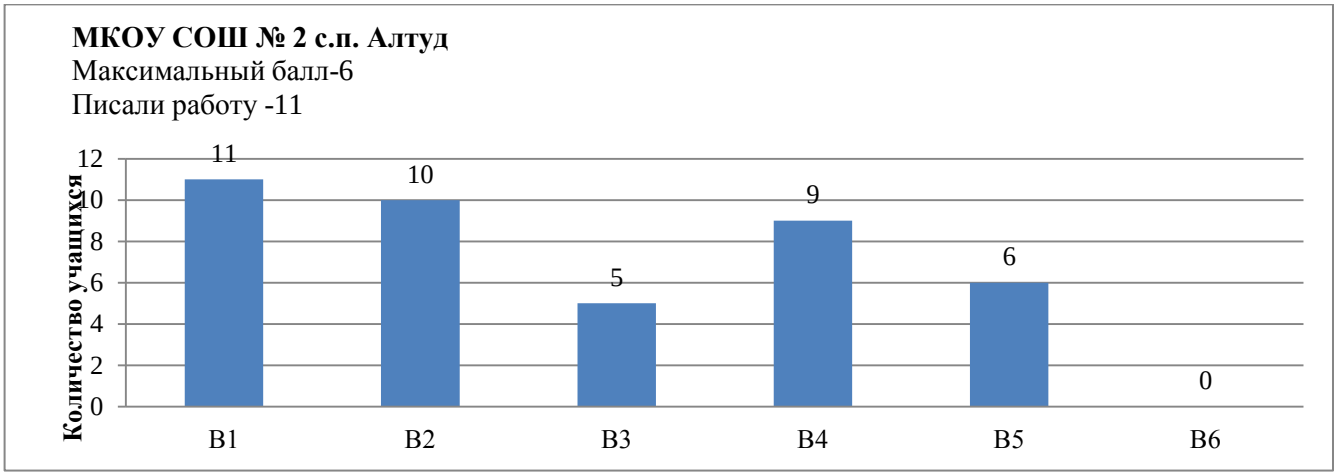

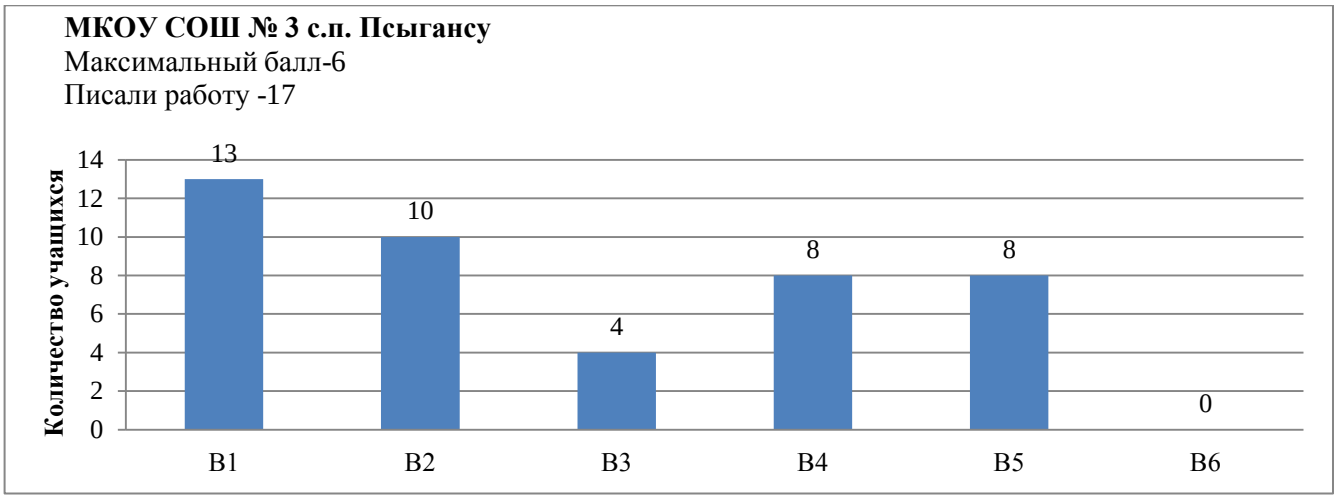

Выполнение заданий итоговой диагностической работы по математике учащимися 11 классов, участниками мониторинга (в %)

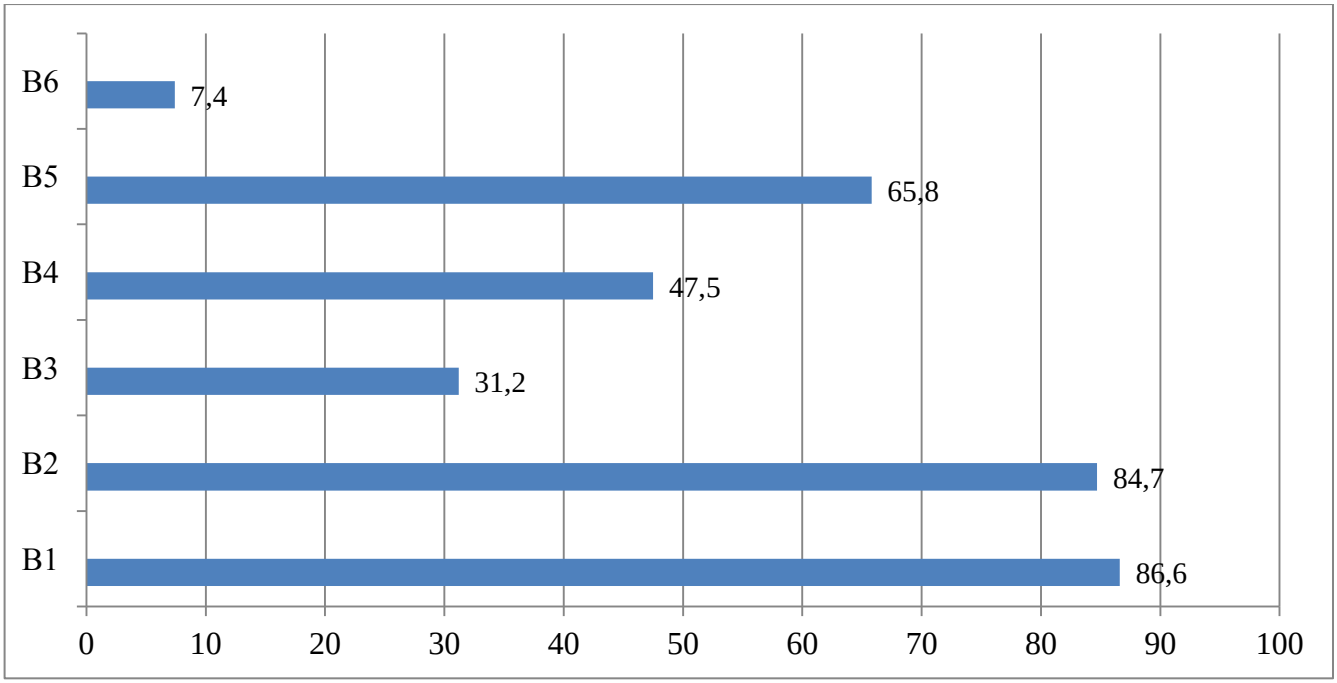

Проведенный анализ данных итогового мониторинга показывает преобладание положительной динамики результатов образовательных достижений обучающихся 11 классов по математике в 61,1% общеобразовательных организаций, участников мониторинга. В МКОУ «СОШ с.п.Совхозное», МКОУ «СОШ с.п. Ерокко» и МКОУ «СОШ №6» с.п.Октябрьское качество предметных компетенций сведено к 0%. Стабильно низкие результаты на всех этапах мониторинговых исследований показали учащиеся МКОУ «СОШ №8» с.п.Котляревское.

Выводы и рекомендации

Таким образом, результаты проведенных мониторинговых исследований показали наличие ряда проблем в овладении предметными компетенциями по русскому языку обучающихся 7 классов. При этом, эти же учащиеся показывают в основном, положительную динамику результатов обучения по математике.

По полученным итогам мониторинговых исследований можно сделать вывод, что в большинстве общеобразовательных организаций наблюдается положительная динамика в качестве подготовки обучающихся 9-х и 11-х классов по русскому языку и математике.

1. Обратить внимание на типичные ошибки, их причины и возможные пути устранения.

2. Повысить персональную ответственность каждого учителя за результаты работы по овладению учащимися основными предметными знаниями и компетенциями определяемыми программой и образовательными стандартами по русскому языку и математике.

3. Каждой образовательной организации необходимо обратить внимание на подтверждение итоговых оценок результатами оценочных процедур и сделать соответствующие выводы. Объективно оценивать учащихся, руководствуясь принятыми нормами оценивания.

4. Подготовить индивидуальные программы (траектории развития) для обучающихся, которые выполнили диагностическую работу с низкими результатами.

5. Учителям 9 и 11 классов проводить репетиционные работы по материалам открытого банка заданий ЕГЭ и ОГЭ с последующим анализом результатов (выявление динамики результатов обучения).

Мониторинг удовлетворённости обучающихся и родителей качеством образовательных услуг

Для сбора контекстной информации, которая позволит выяснить влияние различных факторов на уровень знаний и умений учащихся, в рамках исследования проведено анкетирование учащихся, родителей, и директоров школ.

С целью повышения эффективности и качества учебно-воспитательного процесса в школах был проведен мониторинг удовлетворённости обучающихся и родителей качеством образовательных услуг.

Результаты мониторинга являются барометром удовлетворенности образовательным процессом, они дают возможность наметить дальнейшее движение развития учебного процесса.

Всего в анкетировании приняли участие 2720 родителей из 4543 и 859 учащихся из 971 обучающихся 9-11 классов. Метод исследования: социологический метод анкетного опроса (бланки анкет - приложение №1-2).

Ниже представлен рейтинг участия потребителей образовательных услуг в интернет-опросе в таблицах и диаграммах.

Рейтинг участия родителей в интернет-опросе

	№	Наименование ОО	% участия
	1	МКОУ СОШ №3 с.п. Сармаково	100%
	2	МОУ СОШ с.п. Кишпек	91,2%
	3	МОУ СОШ № 3 с.п. Псыгансу	86,5%
	4	МКОУ СОШ с.п. Совхозное	83%
	5	МКОУ СОШ №2 с.п. Аргудан	79,3%
	6	МКОУ СОШ №2 с.п. Алтуд	77,9%
	7	МОУ СОШ № 1 с.п. Куба-Таба	76,6%
	8	МКОУ СОШ № 1 с.п. Сармаково	73,1%
	9	МОУ СОШ № 6 с.п. Октябрьское	66,9%
	10	МКОУ СОШ № 2 с.п. Сармаково	66,5%
	11	МОУ СОШ № 8 ст. Котляревская	52,1%
	12	ГКОУ КШИ № 1 с.п. Атажукино	41,3%
низкий рейтинг участия	13	МКОУ СОШ № 8 г.о. Нальчик	35%
	14	МКОУ СОШ № 26 г.о. Нальчик	26,6%
	15	МКОУ СОШ с.п. Шордаково	19%
	16	МКОУ СОШ с.п. Ерокко	16,5%
	17	МКОУ СОШ с.п. Хабаз	2,2%
	18	МКОУ СОШ № 2 с.п. Анзорей	0,95%

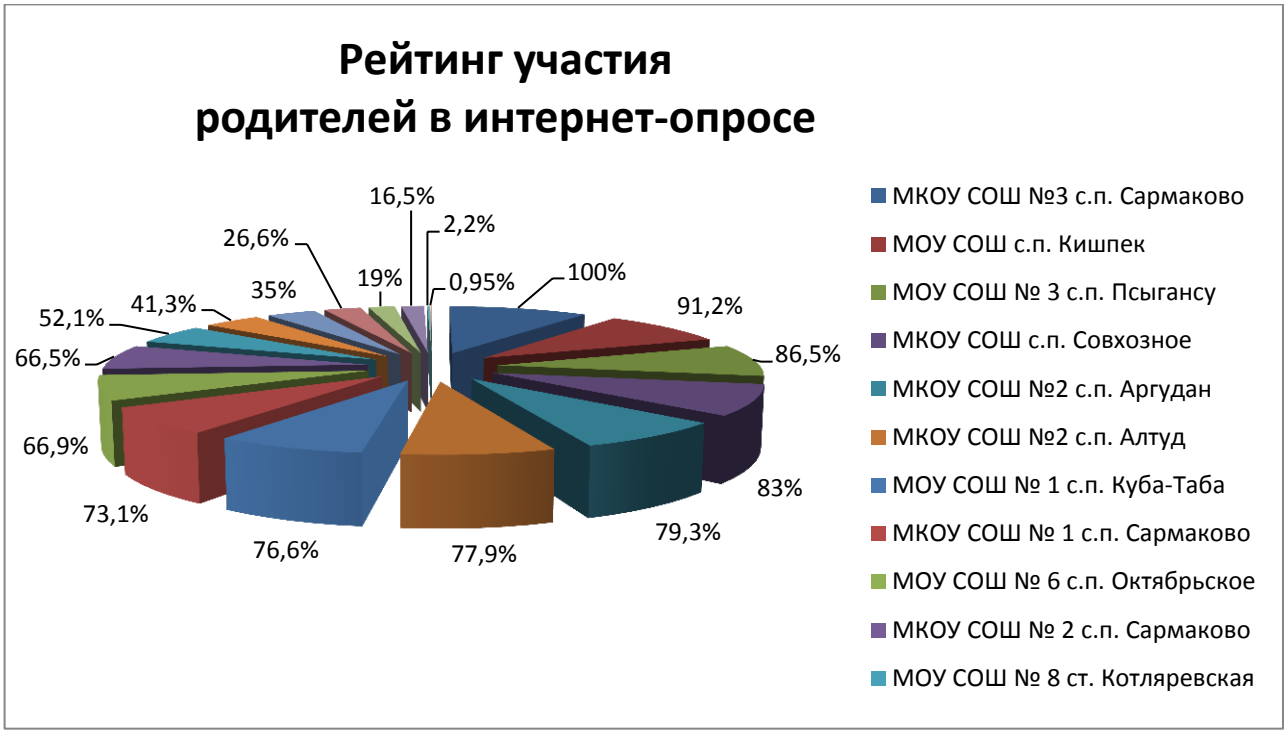

Рейтинг участия учащихся 9-11 классов в интернет-опросе

	№	Наименование ОО	% участия
	1	МКОУ СОШ с.п. Совхозное	100%
	2	МОУ СОШ № 6 с.п. Октябрьское	100%
	3	МОУ СОШ с.п. Кишпек	100%
	4	МКОУ СОШ № 1 с.п. Сармаково	100%
	5	МОУ СОШ № 1 с.п. Куба-Таба	98,5%
	6	МОУ СОШ № 8 ст. Котляревская	98%
	7	МКОУ СОШ №2 с.п. Алтуд	98%
	8	МОУ СОШ № 3 с.п. Псыгансу	98%
	9	МКОУ СОШ № 2 с.п. Сармаково	97%
	10	МКОУ СОШ №3 с.п. Сармаково	96,7%
	11	МКОУ СОШ № 26 г.о. Нальчик	95,7%
	12	МКОУ СОШ № 8 г.о. Нальчик	90,1%
	13	МКОУ СОШ с.п. Шордаково	89,7%

	14	МКОУ СОШ с.п. Ерокко	64,5%
	15	МКОУ СОШ №2 с.п. Аргудан	61,4%
низкий рейтинг участия	16	ГКОУ КШИ № 1 с.п. Атажукино	9,9%
	17	МКОУ СОШ № 2 с.п. Анзорей	6,9%
	18	МКОУ СОШ с.п. Хабаз	0

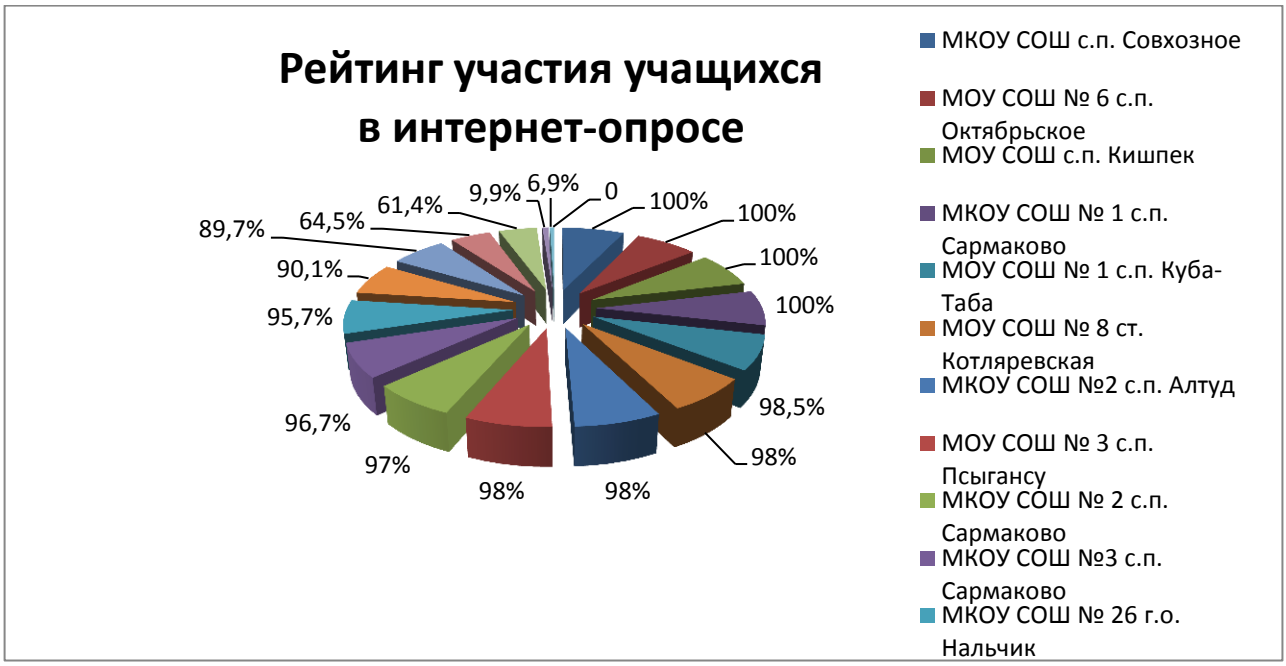

Из приведенных таблиц видно, что потребители образовательных услуг МКОУ СОШ № 2 с.п. Анзорей, МКОУ СОШ с.п. Ерокко Лескенского муниципального района и МКОУ СОШ с.п. Хабаз Зольского муниципального района приняли пассивное участие в интернет – опросе, что не позволяет сделать объективные выводы по этим ОО.

Вопросы предложенной анкеты для родителей (законных представителей) были сгруппированы по блокам. Было выделено 4 блока, которые описывают четыре самые важные стороны школы.

1 блок. Деятельностная сторона. Деятельность, которая осуществляется в школе — обучение. Таким образом, показатель по первому блоку позволяет понять, насколько участники образовательного процесса (родители) довольны обучением, его содержанием, способами его осуществления (4 вопроса).

2 блок. Организационная сторона. Она описывает организацию жизни школы: организацию бытовых моментов, таких как питание и санитарно-гигиенические условия, а так же организацию времени, как учебного, так и внеучебного (6 вопросов).

3 блок. Социально-психологическая. Эта сторона описывает психологическую атмосферу в школе. Насколько комфортно общаться, находиться в школе. Насколько благополучно складываются отношения между людьми (4 вопроса).

4 блок. Административная. Она отражает то, как в школе осуществляется управление. Насколько решения администрации гибкие, насколько они позволяют школе развиваться, учитывают ли они потребности всех участников образовательного процесса (4 вопроса).

Для обработки и обобщения результатов по каждому блоку подсчитывался % удовлетворенности. Если этот % превышает 70, то можно говорить, что школа выполняет свои задачи успешно, если ниже, то это значит, что эта сторона школьной жизни требует пересмотра.

Результаты интернет-опроса родителей (законных представителей) в соответствии с вышеуказанными характеристиками в разрезе образовательных организаций представлены в таблице.

ОО	% удовлетворенности деятельностной стороной	% удовлетворенности организационной стороной	% удовлетворенности социально-психологической атмосферой	% удовлетворенности деятельностью администрации
МКОУ СОШ № 8 г. о. Нальчик	96,4%	84,1%	98,2%	100 %
МКОУ СОШ № 26 г. о. Нальчик	99,8%	91,3%	99,8%	99,3%
ГКОУ КШИ № 1 с.п. Атажукино	98,8%	83,5%	93,9%	100 %
МОУ СОШ № 1 с.п. Куба-Таба	99,6%	99,5%	99,9%	99,9%
МОУ СОШ с.п. Кишпек	98,6%	98,9%	99,4%	98,7%
МКОУ СОШ № 1 с.п. Сармаково	99,2	97,8%	100%	99,9%
МКОУ СОШ № 2 с.п. Сармаково	100%	99,8%	100%	99,8%
МКОУ СОШ № 3 с.п. Сармаково	99,8%	97%	99,8%	99,6%
МКОУ СОШ с.п. Шордаково	97,9%	91%	98,6%	97,9%
МКОУ СОШ с.п. Совхозное	99,6%	97,1%	100%	100%
МКОУ СОШ №2 с.п. Аргудан	97,8%	94,8%	99,7%	97%
МОУ СОШ № 6 с.Октябрьское	99,2%	96,4%	99,4%	99,2%
МОУ СОШ № 8 ст.Котляревская	98,9%	85,7%	99,3%	100%
МКОУ СОШ № 2 с. Алтуд	92,3%	94,9%	96,3%	93,4%
МОУ СОШ № 3 с. п. Псыгансу	79,3%	85,6%	97,4%	98%
МКОУ СОШ с.п. Хабаз	87,5%	83,3%	100%	100%
МКОУ СОШ с.п. Ерокко	80,3%	98,2%	100%	100%
МКОУ СОШ № 2 с.п. Анзорей	100%	88,9%	100%	100%

Показатели приведенной таблицы указывают на достаточно высокую степень удовлетворенности родителей (законных представителей) всех образовательных организаций, участвующих в внутрирегиональном мониторинге качества образования предоставляемыми образовательными услугами по всем предложенным блокам.

Полученные данные по отдельным вопросам указывают на то, что самые низкие показатели удовлетворённости родителей получены на вопрос о материально—технической базе школы (общая удовлетворенность 74,8%). Родители (законные представители) учащихся МОУ СОШ № 8 ст.Котляревская (78,7%), ГКОУ КШИ № 1 с.п. Атажукино(54,7), МКОУ СОШ с.п. Шордаково (45,7%), МКОУ СОШ № 8 г. о. Нальчик (38,7%), МОУ СОШ № 3 с. п. Псыгансу (37,6%) считают, что школа имеет недостаточную материально-техническую базу.

Среди существенных характеристик, которые позволяют оценить внутреннюю эффективность работы школы, есть и такая, как социально-психологический климат в школе (или школьная атмосфера). По результатам опроса можно сделать вывод о том, что родители считают сложившийся внутри образовательных учреждений микроклимат благоприятным.

Таким образом, исходя из обработки социологического опроса родителей, мы получили достаточно высокие показатели удовлетворённости родителей по всем предложенным показателям, что позволяет сделать вывод о том, что большинство родительской общественности удовлетворены деятельностью образовательного учреждения.

Также необходимо отметить те стороны жизнедеятельности образовательного учреждения, в отношении которых следует усилить работу, а именно:

1) привлечение родителей к активному участию в управлении школой;

2) систематическое обновление сайта школы;

3) активное привлечение родителей к использованию электронных ресурсов, как средства получения информации, поддержки связи с учителями, педагогами, администрацией школы, благодаря чему можно повысить уровень информированности родителей достижениями ребёнка и возникающими проблемами;

В качестве общих рекомендаций по повышению удовлетворённости качеством образования приведём изменения, необходимость которых была озвучена респондентами в данном анкетировании:

1. Применение индивидуального подхода в обучении.
2. Обновление материально-технической и учебно-методической базы школы: обеспечение современными техническими средствами обучения, наглядными пособиями и приборами; ремонт кабинетов, спортзала, школы.
3. Открытие групп продленного дня

4. Переход на пятидневку
5. Увеличение количества кружков и секций по интересам
6. Организация питания в школьной столовой

Закон «Об образовании в РФ» ясно и четко определяет круг обязанностей руководителя образовательной организации. Руководитель несет ответственность перед государством за организацию и качество образовательного процесса, укрепление здоровья и физическое развитие обучающихся, повышение квалификации работников, связь учреждения с обществом, а также за его хозяйственно-финансовое состояние.

Практика показывает, что от уровня работы руководителя в значительной степени зависит успешность работы всего коллектива учреждения. Вот почему критерии оценки деятельности руководителя — важное средство повышения качества работы образовательной организации.

Цель исследования: определить влияния существующих механизмов оценки управленческой деятельности руководителей ОО на эффективность работы школы.

Объект исследования: управленческая деятельность руководителей общеобразовательных школ.

Предмет исследования: оценка управленческой деятельности руководителей 18 ОО КБР с низкими образовательными результатами.

Для решения поставленной цели использовался метод

эмпирического исследования: изучение опыта и его результатов (анкетирование, оценка), ситуационный анализ существующей системы управления в условиях общеобразовательной школы.

социальное положение и образовательный уровень родителей.

Ниже приведены результаты опроса руководителей ОО, по которым можно сделать определенные выводы.

1. Данные о возрасте руководителя ОО

- 30-39 лет – 16,7%
- 40-49 лет – 27,8%
- 50-59 лет – 55,6%

2. Стаж работы в качестве руководителя

- Менее 3 лет – 66,7%
- 6-10 лет- 16,7%
- Более 10 лет – 11,1 %

3. Женщин директоров значительно больше (61,1%)

4. Дополнительное образование в области управления, менеджмента имеют 94,4% респондентов.
5. Данные о подготовке директоров школ

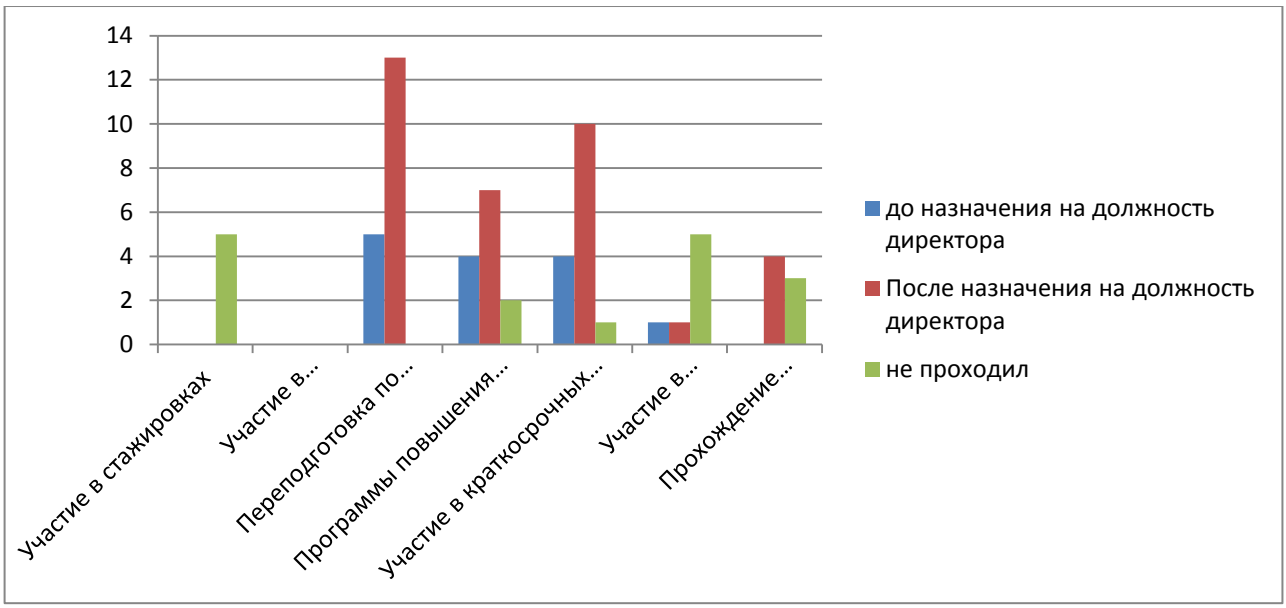

6. Основное содержание подготовки директоров школ в %

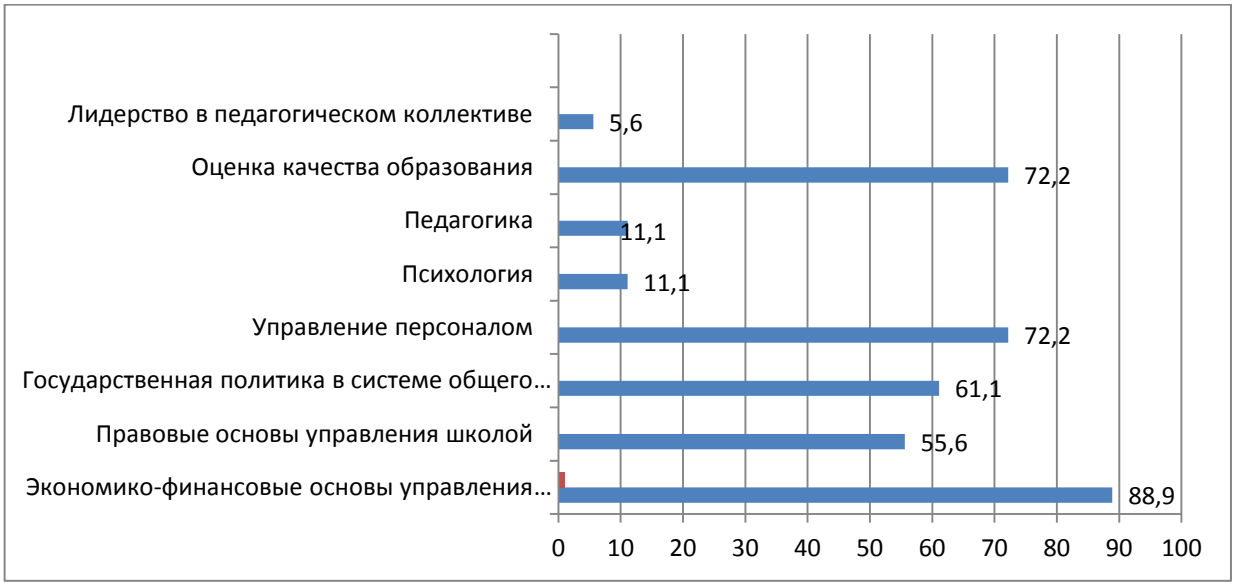

7. Социальное положение и образовательный уровень родителей

Уровень образования родителей является фактором, влияющим на результаты обучения учащихся. Как правило, учащиеся, родители которых имеют высшее образование, показывают более заметные высокие учебные результаты.

Группу риска по результатам учебных достижений составляют учащиеся из семей с низким уровнем образования родителей (в том числе - с низким уровнем образования одного из родителей независимо от уровня образования другого).

Большинство родителей учащихся исследуемых школ имеют среднее профессиональное. Семьи, где оба родителя имеют высшее образование, составляют 15,5%.

В неполных семьях воспитываются 16,5 учащихся.

Семьи, где один или оба родителя являются безработными, составляют 50%.

8. Процесс комплектования классов начальной, средней и старшей школы (в %)

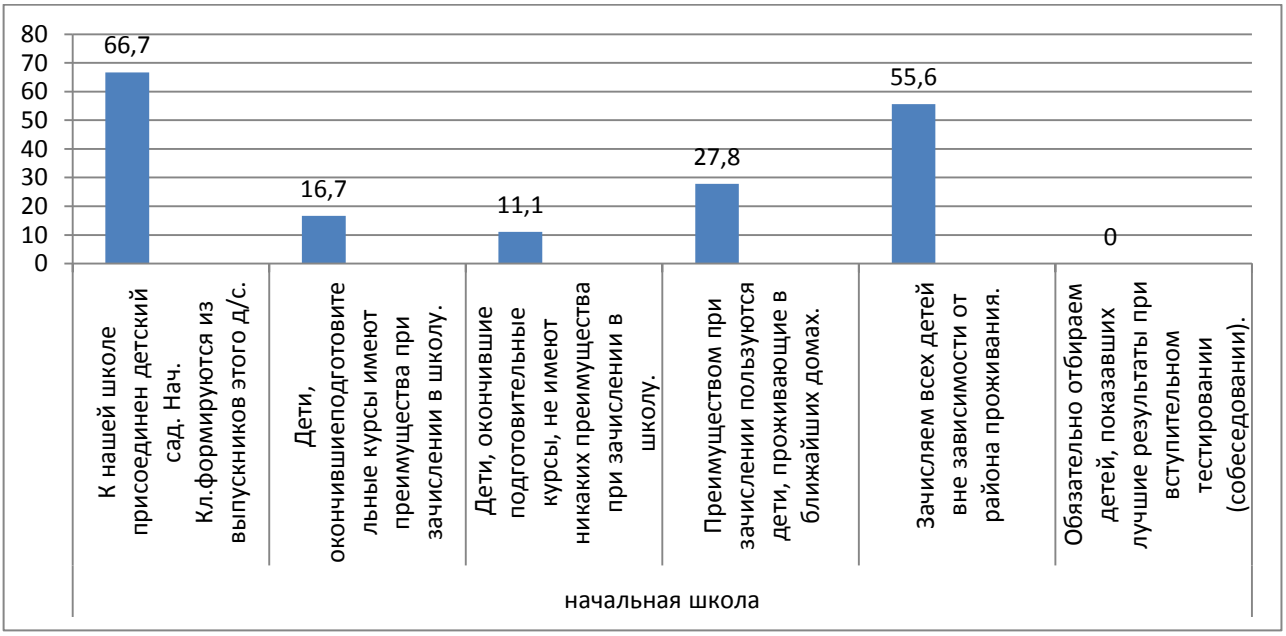

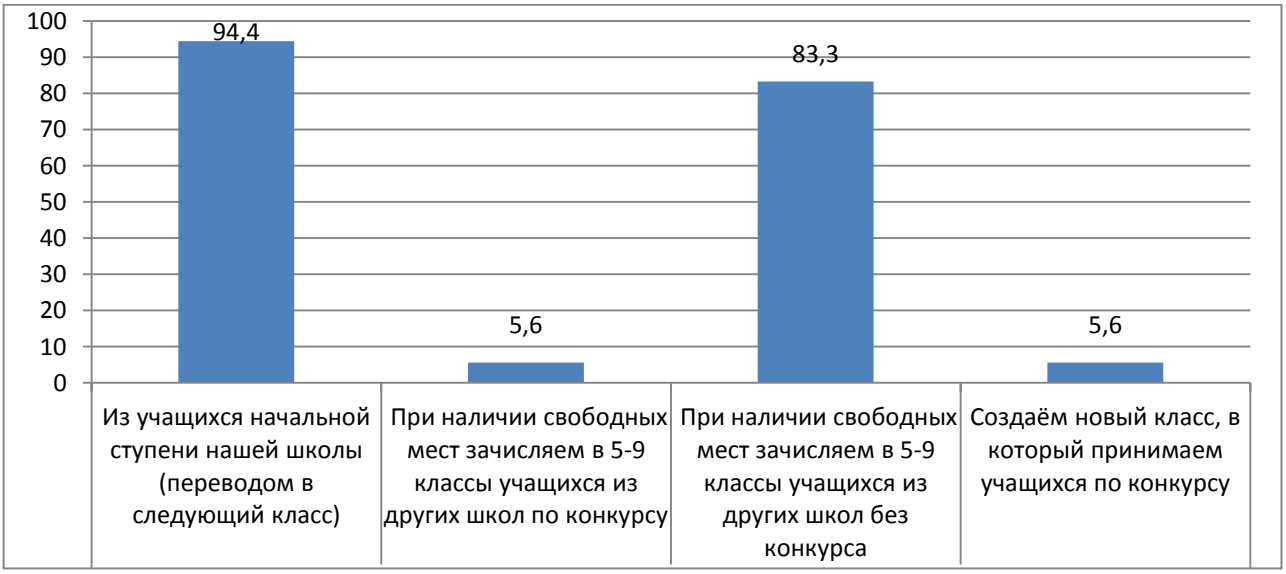

Вывод – для директоров школ с низкими образовательными результатами характерна стратегия зачисления детей из других учебных заведений без конкурса.

В эффективных школах директора создают конкурентные преимущества за счет насыщенных учебных программ, включающих внеурочную образовательную активность и возможность углубленного изучения предметов на профильном уровне, а также поощрение учеников к активности и состязательности. На этапе перехода в основную и старшую школу проводится селекция, привлекаются лучшие ученики из других школ на конкурсной основе.

9. Обязанности, которые директора считают наиболее важными в реальной практике работы

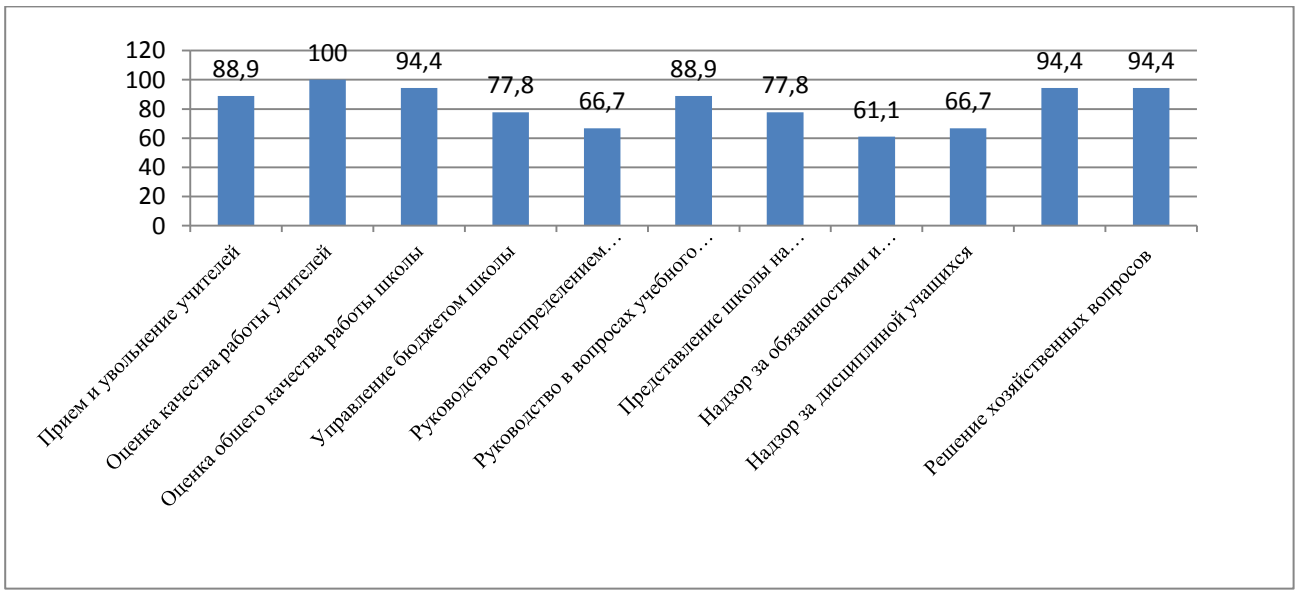

Вывод:

Большинство директоров школ с низкими образовательными результатами уделяют повышенное внимание оценке качества работы школы в целом, оценке качества работы учителей и решению хозяйственных вопросов.

Функции, связанные с управлением образовательным процессом, педагогическим лидерством не являются приоритетными.

Директора неэффективных школ существенно меньше внимания уделяют такому направлению работы, как распределение бюджета школы – всего 77,8%.

10. Показатели, которые в высокой степени учитываются при начислении стимулирующих выплат учителям

Вывод:

В сознании директоров школ с низкими образовательными результатами родители не являются полноценным заказчиком, на чьи интересы ориентировался бы руководитель в своей повседневной работе.

57,8% директоров неэффективных школ склоняются к решению переводить выпускников 9 класса с низкими образовательными результатами в старшую школу.

11. Показательным является процент поступления в ВУЗы выпускников неэффективных школ.

12. Что привлекает родителей в школе, по мнению директоров (в%)

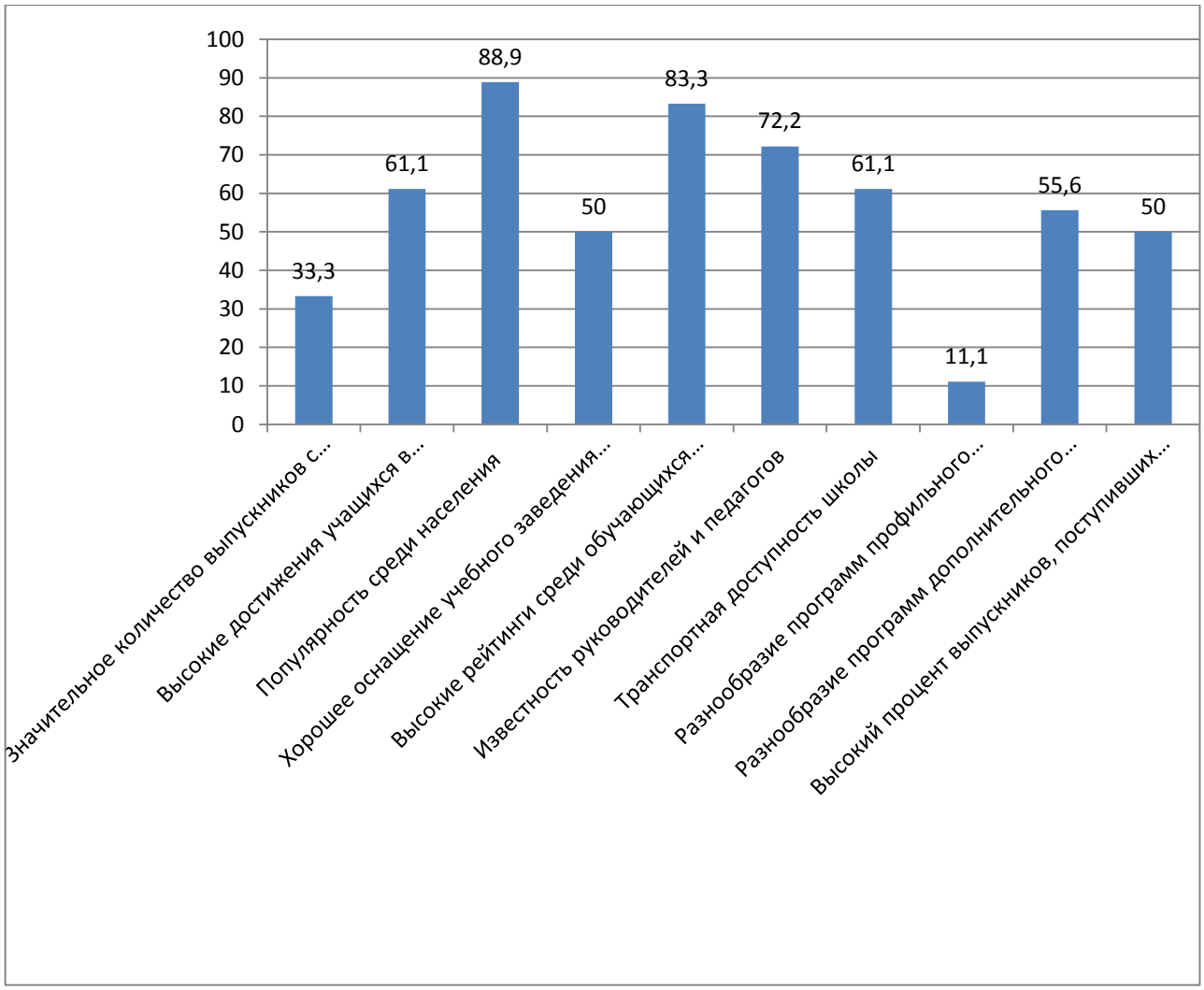

Вывод:

Среди характеристик школы, которые привлекают родителей директора участники опроса, называют в большей степени, популярность среди населения, высокие рейтинги среди обучающихся (опросы, рейтинги) и их родителей и известность руководителей и педагогов. Без должного внимания при этом остаются академические достижения учащихся, такие как

большое число выпускников, которые поступили в вузы (50%) и высокие баллы ЕГЭ (33,3%).Кроме того оснащенность учебного заведения современным оборудованием (50%) и разнообразие программ профильного обучения (11,1%) не являются для них приоритетными.

13. По результатам опроса за последние два года в 55,6% исследуемых школ снизилась численность учителей, выросла наполняемость классов и нагрузка учителей.

На основе анкетного опроса проведенного среди учащихся, родителей, и директоров школ можно сделать следующие заключения:

1) Учащимся должен быть предоставлен максимальных выбор в видах деятельности, обеспечивающих воспитательный эффект, в количестве действующих в школе направлений внеурочной работы;
2) Необходимо расширить спектр образовательных программ и качества образовательных услуг в соответствии с социальным заказом
3) Руководителям ОО принять меры по повышению востребованности школы социумом, укреплению ее престижа, конкурентоспособности, в том числе, и финансовой самостоятельности.